


☐


I'm not robot


reCAPTCHA


I am not robot!

Manuel scolaire espagnol collège

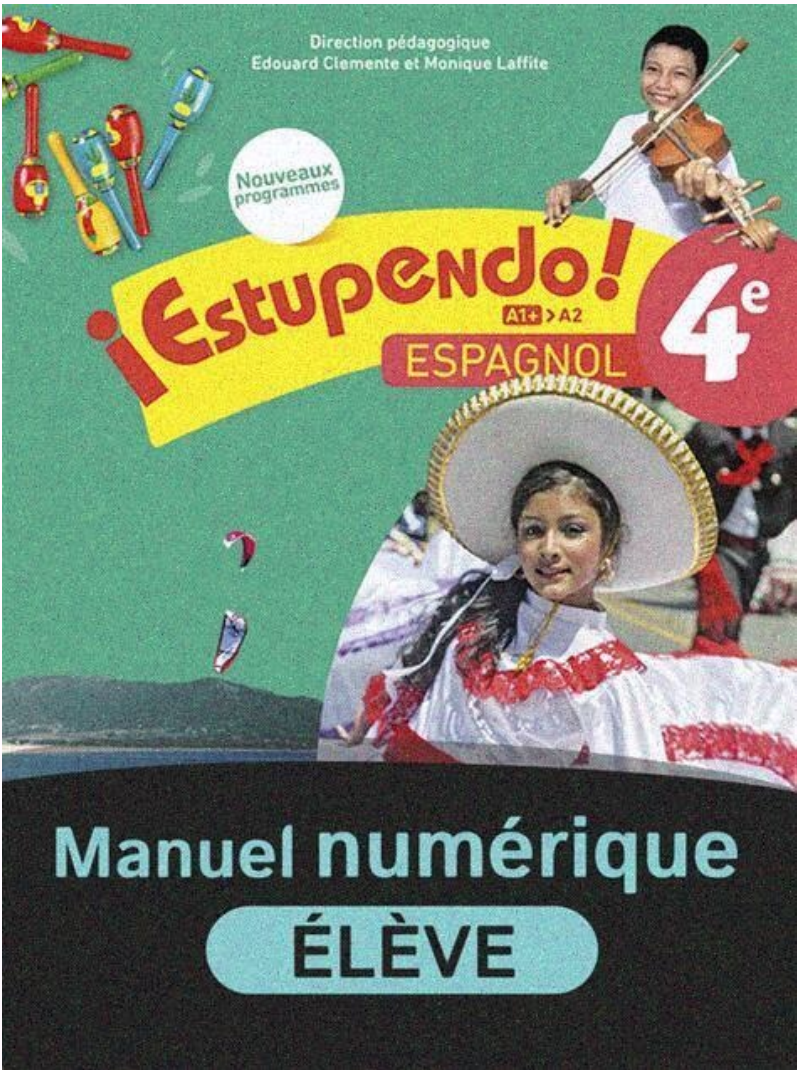
Manuel numérique enseignant Cahier numérique enseignant Présentation de ¡A mí me encanta! 3e MAIS AUSSI...7 au collège et 4 au lycée Thème introductif : Volver al cole Thème 1 : Me lanzoThème 2 : Convivencia y tradición Thème 3 : Tiempo de estudios y trabajo Thème 4 : Corazón que lateThème 5 : Aquí y allá Thème 6 : Ellas Thème 7 : Para el día de mañanaAnnexes Plus de fonctionnalités dans la version Premium Profitez, dans la version Premium, de fonctionnalités et contenus exclusifs conçus pour faciliter vos usages. Réserver une présentation Vidéoprojetez toutes les ressourcesAffichez les corrections en un clicCréez vos pages d'exercicesBoîte à outilsCréez des quiz ludiques pour votre classe en quelques minutes, pour introduire un sujet ou faire réviser vos élèves !Notre labo audio permet de s'enregistrer et, d'un simple clic, de se réécouter, de se réenregistrer et de partager son audio. L'espagnol est la deuxième langue la plus parlée dans le monde. C'est pourquoi apprendre à se présenter en espagnol ne peut être que bénéfique, même si on ne parle pas la langue. Outre le vocabulaire et la grammaire, l'apprentissage de l'espagnol implique également de s'immerger dans la culture et les traditions des pays hispaniques ou latino-américains. Nous avons également inclus quelques conseils sur les aspects culturels à prendre en compte quand on se présente ou qu'on fait des présentations en espagnol, pour vous aider à démarrer. ¡Disfruta de la lectura! Comme en français, on peut s'adresser aux personnes de deux façons en espagnol : en les tutoyant ou en les vouvoyant. Avant de vous présenter en espagnol, il vous faudra déterminer celle qui convient le mieux. Le pronom personnel singulier « Tú » (tu) est utilisé pour s'adresser à une personne qui a à peu près le même âge que vous, ou à quelqu'un que vous appelez par son prénom. Il est cependant conseillé d'utiliser la version polie « Usted » (vous) en signe de respect, si votre interlocuteur est plus âgé que vous ou si vous vous adressez à quelqu'un à qui vous donneriez le titre de Señor / Don (Monsieur) ou Señora / Doña (Madame). Sachez qu'en Espagne, le tutoiement est largement plus utilisé que le vouvoiement. En espagnol, contrairement au français, il existe une forme plurielle du « vous » formel, pour s'adresser à plusieurs personnes. En espagnol européen, on utilise plutôt « vosotros » pour s'adresser à un groupe d'hommes ou à un groupe mixte. Dans des pays d'Amérique latine et dans quelques régions d'Espagne, on emploie le pronom « Ustedes ». Si vous souhaitez une explication plus détaillée, consultez ce guide (en anglais) sur la distinction entre « vosotros » et « ustedes ». 2. S'embrasser ou échanger une poignée de main Il est courant de commencer une présentation en espagnol par une poignée de main (dar la mano) accompagnée d'une accolade (un abrazo) ou d'une tape dans le dos. On peut aussi se faire la bise (un beso) si le contexte est plutôt familial. Lire aussi : Les 7 meilleures applications pour apprendre l'espagnol Les meilleures salutations en espagnol Comment poser une question en espagnol Saviez-vous que, pour dire bonjour en espagnol, plus de 400 millions de personnes utilisent le mot hola chaque jour ? Ce n'est pas si étonnant quand on pense que l'espagnol est parlé dans plus de 22 pays à travers le monde ! Les hispanophones utilisent ce mot au quotidien pour saluer leurs amis et leur famille. Lisez le dialogue suivant entre deux personnes du même âge : (Informel - tutoiement) Francisco ¡Hola Teresa! Bonjour Teresa ! Teresa ¡Hola Francisco! ¿Qué tal? Salut Francisco, ça va ? Francisco Bien. ¿Y tú? Je vais bien. Et toi ? Teresa Estoy muy bien, gracias. Très bien, merci. Il existe de nombreuses autres façons d'entamer une conversation et de se présenter en espagnol. Si vous voulez être plus poli(e), vous pouvez utiliser le pronom usted : Señora García ¿Cómo está usted, señor Pineda? Comment allez-vous, señor Pineda ? Señor Pineda Bien, ¿y usted?



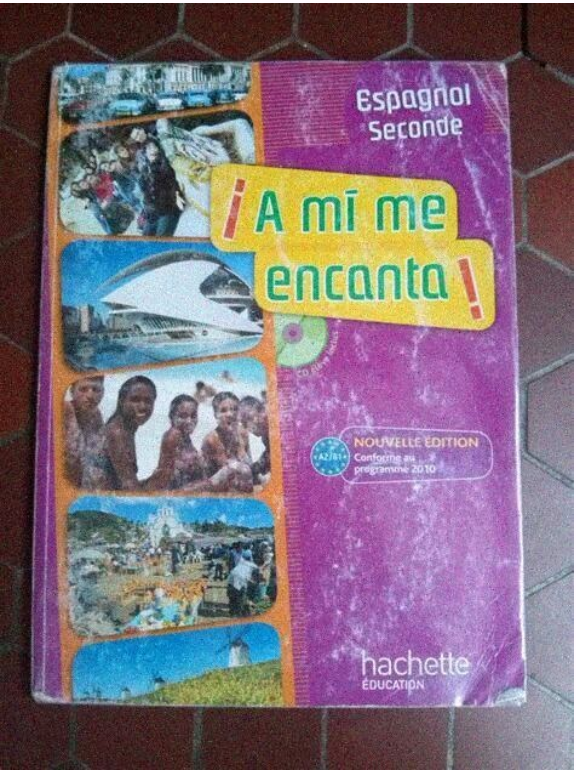
¡Disfruta de la lectura! Comme en français, on peut s'adresser aux personnes de deux façons en espagnol : en les tutoyant ou en les vouvoyant. Avant de vous présenter en espagnol, il vous faudra déterminer celle qui convient le mieux. Le pronom personnel singulier « Tú » (tu) est utilisé pour s'adresser à une personne qui a à peu près le même âge que vous, ou à quelqu'un que vous appelez par son prénom. Il est cependant conseillé d'utiliser la version polie « Usted » (vous) en signe de respect, si votre interlocuteur est plus âgé que vous ou si vous vous adressez à quelqu'un à qui vous donneriez le titre de Señor / Don (Monsieur) ou Señora / Doña (Madame). Sachez qu'en Espagne, le tutoiement est largement plus utilisé que le vouvoiement. En espagnol, contrairement au français, il existe une forme plurielle du « vous » formel, pour s'adresser à plusieurs personnes. En espagnol européen, on utilise plutôt « vosotros » pour s'adresser à un groupe de femmes, et « vosotros » , pour s'adresser à un groupe d'hommes ou à un groupe mixte. Dans des pays d'Amérique latine et dans quelques régions d'Espagne, on emploie le pronom « Ustedes ». Si vous souhaitez une explication plus détaillée, consultez ce guide (en anglais) sur la distinction entre « vosotros » et « ustedes ». 2. S'embrasser ou échanger une poignée de main Il est courant de commencer une présentation en espagnol par une poignée de main (dar la mano) accompagnée d'une accolade (un abrazo) ou d'une tape dans le dos. On peut aussi se faire la bise (un beso) si le contexte est plutôt familial. Lire aussi : Les 7 meilleures applications pour apprendre l'espagnol Les meilleures salutations en espagnol Comment poser une question en espagnol Saviez-vous que, pour dire bonjour en espagnol, plus de 400 millions de personnes utilisent le mot hola chaque jour ? Ce n'est pas si étonnant quand on pense que l'espagnol est parlé dans plus de 22 pays à travers le monde ! Les hispanophones utilisent ce mot au quotidien pour saluer leurs amis et leur famille. Lisez le dialogue suivant entre deux personnes du même âge : (Informel - tutoiement) Francisco ¡Hola Teresa! Bonjour Teresa ! Teresa ¡Hola Francisco! ¿Qué tal? Salut Francisco, ça va ? Francisco Bien. ¿Y tú? Je vais bien. Et toi ? Teresa Estoy muy bien, gracias. Très bien, merci. Il existe de nombreuses autres façons d'entamer une conversation et de se présenter en espagnol. Si vous voulez être plus poli(e), vous pouvez utiliser le pronom usted : Señora García ¿Cómo está usted, señor Pineda? Comment allez-vous, señor Pineda ? Señor Pineda Bien, ¿y usted?



Outre le vocabulaire et la grammaire, l'apprentissage de l'espagnol implique également de s'immerger dans la culture et les traditions des pays hispaniques ou latino-américains. Nous avons également inclus quelques conseils sur les aspects culturels à prendre en compte quand on se présente ou qu'on fait des présentations en espagnol, pour vous aider à démarrer. ¡Disfruta de la lectura! Comme en français, on peut s'adresser aux personnes de deux façons en espagnol : en les tutoyant ou en les vouvoyant. Avant de vous présenter en espagnol, il vous faudra déterminer celle qui convient le mieux. Le pronom personnel singulier « Tú » (tu) est utilisé pour s'adresser à une personne qui a à peu près le même âge que vous, ou à quelqu'un que vous appelez par son prénom. Il est cependant conseillé d'utiliser la version polie « Usted » (vous) en signe de respect, si votre interlocuteur est plus âgé que vous ou si vous vous adressez à quelqu'un à qui vous donneriez le titre de Señor / Don (Monsieur) ou Señora / Doña (Madame). Sachez qu'en Espagne, le tutoiement est largement plus utilisé que le vouvoiement. En espagnol, contrairement au français, il existe une forme plurielle du « vous » formel, pour s'adresser à plusieurs personnes.




Avant de vous présenter en espagnol, il vous faudra déterminer celle qui convient le mieux. Le pronom personnel singulier « Tú » (tu) est utilisé pour s'adresser à une personne qui a à peu près le même âge que vous, ou à quelqu'un que vous appelez par son prénom. Il est cependant conseillé d'utiliser la version polie « Usted » (vous) en signe de respect, si votre interlocuteur est plus âgé que vous ou si vous vous adressez à quelqu'un à qui vous donneriez le titre de Señor / Don (Monsieur) ou Señora / Doña (Madame). Sachez qu'en Espagne, le tutoiement est largement plus utilisé que le vouvoiement. En espagnol, contrairement au français, il existe une forme plurielle du « vous » formel, pour s'adresser à plusieurs personnes.



Dans des pays d'Amérique latine et dans quelques régions d'Espagne, on emploie le pronom « Ustedes ». Si vous souhaitez une explication plus détaillée, consultez ce guide (en anglais) sur la distinction entre « vosotros » et « ustedes ». 2. S'embrasser ou échanger une poignée de main Il est courant de commencer une présentation en espagnol par une poignée de main (dar la mano) accompagnée d'une accolade (un abrazo) ou d'une tape dans le dos. On peut aussi se faire la bise (un beso) si le contexte est plutôt familial. Lire aussi : Les 7 meilleures applications pour apprendre l'espagnol Les meilleures salutations en espagnol Comment poser une question en espagnol Saviez-vous que, pour dire bonjour en espagnol, plus de 400 millions de personnes utilisent le mot hola chaque jour ? Ce n'est pas si étonnant quand on pense que l'espagnol est parlé dans plus de 22 pays à travers le monde ! Les hispanophones utilisent ce mot au quotidien pour saluer leurs amis et leur famille. Lisez le dialogue suivant entre deux personnes du même âge : (Informel - tutoiement) Francisco ¡Hola Teresa! Bonjour Teresa ! Teresa ¡Hola Francisco! ¿Qué tal? Salut Francisco, ça va ? Francisco Bien. ¿Y tú? Je vais bien. Et toi ? Teresa Estoy muy bien, gracias. Très bien, merci. Il existe de nombreuses autres façons d'entamer une conversation et de se présenter en espagnol. Si vous voulez être plus poli(e), vous pouvez utiliser le pronom usted : Señora García ¿Cómo está usted, señor Pineda? Comment allez-vous, señor Pineda ? Señor Pineda Bien, ¿y usted? Bien, et vous ? Señora García Así, así. Pas très bien. La salutation espagnole hola est informelle, mais elle peut également être utilisée dans une conversation formelle. Il existe d'autres expressions plus polies, telles que : buenos días (« bonjour », utilisé jusqu'à l'après-midi), buenas tardes (« bon après-midi », utilisé jusqu'à la tombée de la nuit), buenas noches (« bonsoir », utilisé tard dans la soirée). Voyons quelques exemples de phrases pour se présenter en espagnol avec le pronom formel usted : Señor Pérez Buenos días, señora Romero. Bonjour, madame Romero. Señora Romero Buenos días, señor Pérez. Bonjour, monsieur Pérez. Señor Pérez ¿Cómo le va?

Comment allez-vous ? Señora Romero No muy bien, ¿y usted? Pas très bien, et vous ? Señor Pérez Estoy mal también. Je me sens mal aussi. Ces salutations (ou saludos) peuvent aussi être utilisées pour se dire au revoir : Señora Fernández : Buenas tardes, Carlos. Carlos : Buenas noches, señora Fernández. En ce qui concerne le pluriel du vouvoiement, observez le texte de présentation en espagnol suivant. Señor Ortega ¡Hola muchachos! ¿Cómo están ustedes? Bonjour les jeunes ! Comment allez-vous ? Ana ¡Hola, profesor Ortega! Estoy muy bien.



Dans des pays d’Amérique latine et dans quelques régions d’Espagne, on emploie le pronom « Ustedes ». Si vous souhaitez une explication plus détaillée, consultez ce guide (en anglais) sur la distinction entre « vosotros » et « ustedes ». 2. S’embrasser ou échanger une poignée de main Il est courant de commencer une présentation en espagnol par une poignée de main (dar la mano) accompagnée d’une accolade (un abrazo) ou d’une tape dans le dos. On peut aussi se faire la bise (un beso) si le contexte est plutôt familial.

Lire aussi : Les 7 meilleures applications pour apprendre l’espagnol Les meilleures salutations en espagnol Comment poser une question en espagnol Saviez-vous que, pour dire bonjour en espagnol, plus de 400 millions de personnes utilisent le mot hola chaque jour ? Ce n’est pas si étonnant quand on pense que l’espagnol est parlé dans plus de 22 pays à travers le monde ! Les hispanophones utilisent ce mot au quotidien pour saluer leurs amis et leur famille. Lisez le dialogue suivant entre deux personnes du même âge : (Informel – tutoiement) Francisco ¡Hola Teresa! Bonjour Teresa ! Teresa ¡Hola Francisco! ¿Qué tal? Salut Francisco, ça va ? Francisco Bien. ¿Y tú? Je vais bien. Et toi ? Teresa Estoy muy bien, gracias. Très bien, merci.

Il existe de nombreuses autres façons d’entamer une conversation et de se présenter en espagnol. Si vous voulez être plus poli(e), vous pouvez utiliser le pronom usted : Señora García ¿Cómo está usted, señor Pineda? Comment allez-vous, señor Pineda ?

Señor Pineda Bien, ¿y usted? Bien, et vous ? Señora García Así, así. Pas très bien.

La salutation espagnole hola est informelle, mais elle peut également être utilisée dans une conversation formelle. Il existe d’autres expressions plus polies, telles que : buenos días (« bonjour », utilisé jusqu’à l’après-midi), buenas tardes (« bon après-midi », utilisé jusqu’à la tombée de la nuit), buenas noches (« bonsoir », utilisé tard dans la soirée).

Voyons quelques exemples de phrases pour se présenter en espagnol avec le pronom formel usted : Señor Pérez Buenos días, señora Romero. Bonjour, madame Romero. Señora Romero Buenos días, señor Pérez. Bonjour, monsieur Pérez. Señor Pérez ¿Cómo le va?

Comment allez-vous ? Señora Romero No muy bien, ¿y usted? Pas très bien, et vous ? Señor Pérez Estoy mal también.

Je me sens mal aussi. Ces salutations (ou saludos) peuvent aussi être utilisées pour se dire au revoir : Señora Fernández : Buenas tardes, Carlos. Carlos : Buenas noches, señora Fernández. En ce qui concerne le pluriel du vouvoiement, observez le texte de présentation en espagnol suivant. Señor Ortega ¡Hola muchachos! ¿Cómo están ustedes?

Bonjour les jeunes ! Comment allez-vous ? Ana ¡Hola, profesor Ortega! Estoy muy bien. Bonjour, professeur Ortega ! Je vais très bien. José Yo estoy así, así. ¿Y usted, profesor? Moi, pas terrible. Et vous, professeur ? Señor Ortega Estoy muy bien, gracias. Je vais très bien, merci.

Ana et José De nada. De rien. Notez qu’ici les interlocuteurs ont utilisé deux autres mots utiles que vous devriez retenir : Gracias : Merci De nada : De rien. Voici un exemple de dialogue en espagnol pour se présenter et donner son nom dans un contexte informel (avec tú) : Juan ¡Hola! Bonjour ! Pedro ¡Hola! ¿Cómo te llamas?

Bonjour ! Comment tu t’appelles ? Juan Me llamo Juan. ¿Y tú? Je m’appelle Juan. Et toi ? Pedro Me llamo Pedro. Je m’appelle Pedro.

Juan Juan : Mucho gusto, Pedro. Enchanté, Pedro. Pedro Igualmente. Enchanté. Juan Hasta pronto, Pedro. À bientôt, Pedro. Pedro Adiós, Juan. Salut, Juan. Voici quelques expressions qui vous seront utiles pour dire au revoir : Hasta pronto – À bientôt Hasta mañana – À demain Hasta luego – À plus tard Hasta la vista – À bientôt Adiós – Au revoir Nos vemos luego – On se voit plus tard Nos vemos – À plus tard / À plus Lorsque vous parlez à quelqu’un en utilisant le pronom formel usted (qui peut être abrégé en « Ud. ») : Señora Ramírez ¡Hola! Bonjour ! Señora Rodríguez ¡Hola! ¿Cómo se llama Ud.? Bonjour ! Comment vous appelez-vous ? Señora Ramírez Me llamo Julia Ramírez. ¿Y Ud.? Je m’appelle Julia Ramírez. Et vous ? Señora Rodríguez Soy Carla Rodríguez. Je suis Carla Rodríguez Señora Ramirez Mucho gusto, Carla. Enchantée, Carla. Señora Rodríguez El gusto es mio. Tout le plaisir est pour moi. Señora Ramirez Hasta pronto, Carla. À bientôt, Carla.

Señora Rodríguez Adiós. Au revoir.

Au sein d’un groupe, vous serez peut-être amené(e) à demander à quelqu’un de se présenter en espagnol. Voici un exemple : María et Guillermo Hola, ¿cómo os llamáis?

Bonjour, comment vous appelez-vous ? Patricia Yo me llamo Patricia, pero todos me llaman Paty, Je m’appelle Patricia, mais tout le monde m’appelle Paty. Pablo Yo me llamo Pablo. ¿Y tú, cómo te llamas? Je m’appelle Pablo. Et toi, comment t’appelles-tu ?

María Me llamo María. Je m’appelle María. Guillermo Yo me llamo Guillermo, pero mi familia me llama Memo, Je m’appelle Guillermo, mais ma famille m’appelle Memo.

Pablo ¿Y cómo se llama el profesor de español? Comment s’appelle le professeur d’espagnol ? María El profesor de español se llama Marcos Contreras Le professeur d’espagnol s’appelle Marcos Contreras En fonction de la personne que vous présentez ou à laquelle vous faites référence, vous devez utiliser des pronoms et des conjugaisons de verbes différents : Me llamo – Je m’appelle... Te llamas – Tu t’appelles... Se llama – Il/Elle s’appelle... Os llamáis – Vous vous appelez (pluriel du pronom informel tú)... Se llaman – Vous vous appelez (pluriel du pronom poli usted)... Une fois les présentations faites, il est important de dire : Mucho gusto – Ravi(e) de te/vous rencontrer El gusto es mio – Tout le plaisir est pour moi Es un placer – C’est un plaisir de faire ta/votre connaissance Encantado/ Encantada – Enchanté(e) (de te/vous rencontrer) Lire aussi : 19 phrases et astuces à connaître pour apprendre l’espagnol avant de partir à Barcelone Le vocabulaire de la famille en espagnol Liste de 50 adjectifs en espagnol pour débutants Vous vous retrouverez peut-être dans un groupe d’hispanophones et en compagnie d’un proche que vous devrez présenter en espagnol. Nous vous faisons part d’exemples et de conseils ci-dessous. Lorsque vous souhaitez présenter quelqu’un en espagnol, suivez les exemples ci-dessous en fonction des circonstances : te (pronom informel) Raúl, te presento a

Gregorio. Raúl, je te présente Gregorio. le (pronom formel) Sra. Moreno, le presento al Sr. Lima. Mme Moreno, je vous présente M. Lima. os (pronom informel au pluriel) Susana y Marcos, os presento a Sandra. Susana et Marcos, je vous présente Sandra.

les (pronom formel au pluriel) Señor y señora Miranda, les presento a Jorge y Eduardo. M. et Mme Miranda, je vous présente Jorge et Eduardo. Parfois, nous sommes amenés à présenter un ou plusieurs proches. Par exemple, un ami : Alicia y Gabriel, os presento a mi amigo Roberto. Alicia et Gabriel, je vous présente mon ami Roberto. Voici quelques phrases de base que vous pouvez utiliser lorsque vous présentez quelqu’un : Juana, te presento a mi hermana Julia.

Ma soeur Antonio, te presento a mis primos, Julián y David.

Mes cousins Sra. Gómez, le presento a mi madre y a mi padre. Ma mère et mon père Sr. y Sra. Peralta, les presento a la amiga de mi hermano, Julieta. Une amie de mon frère Mamá, te presento al Señor Blanco, mi profesor de biología. Mon professeur de biologie Sra. Ruiz, le presento a los señores Contreras, amigos de la familia. Des amis de la famille Yolanda, te presento a mi tío Alberto. Mon oncle Fabiola y Antonio, les presento a mis tías Adela y Petra. Mes tantes Mariluz, te presento a mis abuelos Alejandro y Elena. Mes grands-parents Que vous ayez l’intention d’apprendre la langue ou que vous souhaitiez simplement connaître quelques phrases pour vos vacances, il vous sera utile d’avoir sous la main ces éléments de base pour vous présenter en espagnol.

Pour vous entraîner et vous assurer de ne pas commettre de faux pas, apprenez l’espagnol en ligne avec un prof ! Sur Preply, vous pouvez prendre des cours en ligne avec des professeurs natifs ou cours d’espagnol à distance en petite groupe qui concevront un programme spécialement pour vous. Non seulement vous apprendrez à vous présenter en espagnol, mais vous pourrez aussi élargir votre vocabulaire espagnol et pratiquer votre expression orale. Lire aussi : Le guide des pronoms en espagnol Comment dire au revoir en espagnol ? Comment dire et écrire la date en espagnol ? Fermer la popin Nombre de fichiers disponibles en téléchargement : Avec votre compte enseignant 0 Avec votre compte enseignant prescripteur 0 0