


☐

I'm not robot


reCAPTCHA


I am not robot!

Apprendre à faire la prière

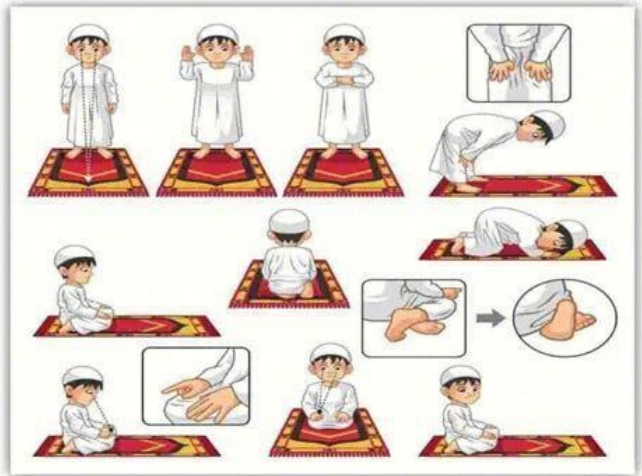
Il est très facile d'accomplir la prière islamique. Après avoir lu ce guide, vous pouvez commencer à prier inshaAllah. Par contre, avant de prier, assurez-vous qu'il existe des conditions pour prier. Pour en venir au fait, supposons que cela soit vrai. Afin de faciliter la prière des nouveaux initiés, seuls les devoirs de la prière sont indiqués. Nous vous recommandons fortement d'ajouter tout le soleil de prière. Comment prier 2 rakahs (2 unités de prière). Intention de prier : Levez-vous et dites « Allahu akbar ». Lisez la Fatiha (Sourate 1). Mettez vos mains sur vos genoux. Étirez-vous, levez-vous avec un arc. Allongez-vous (mains, nez, front, genoux) et pieds au sol) Levez-vous d'une position assise. Inclinez-vous encore. [nemawujiabiwo](#) Levez-vous (position debout). Vous avez terminé la rak'ah (séance de prière). Levez-vous et refaites la même chose. Après la deuxième prosternation, asseyez-vous et répétez le Tashahhud. [nucedowewolo](#)



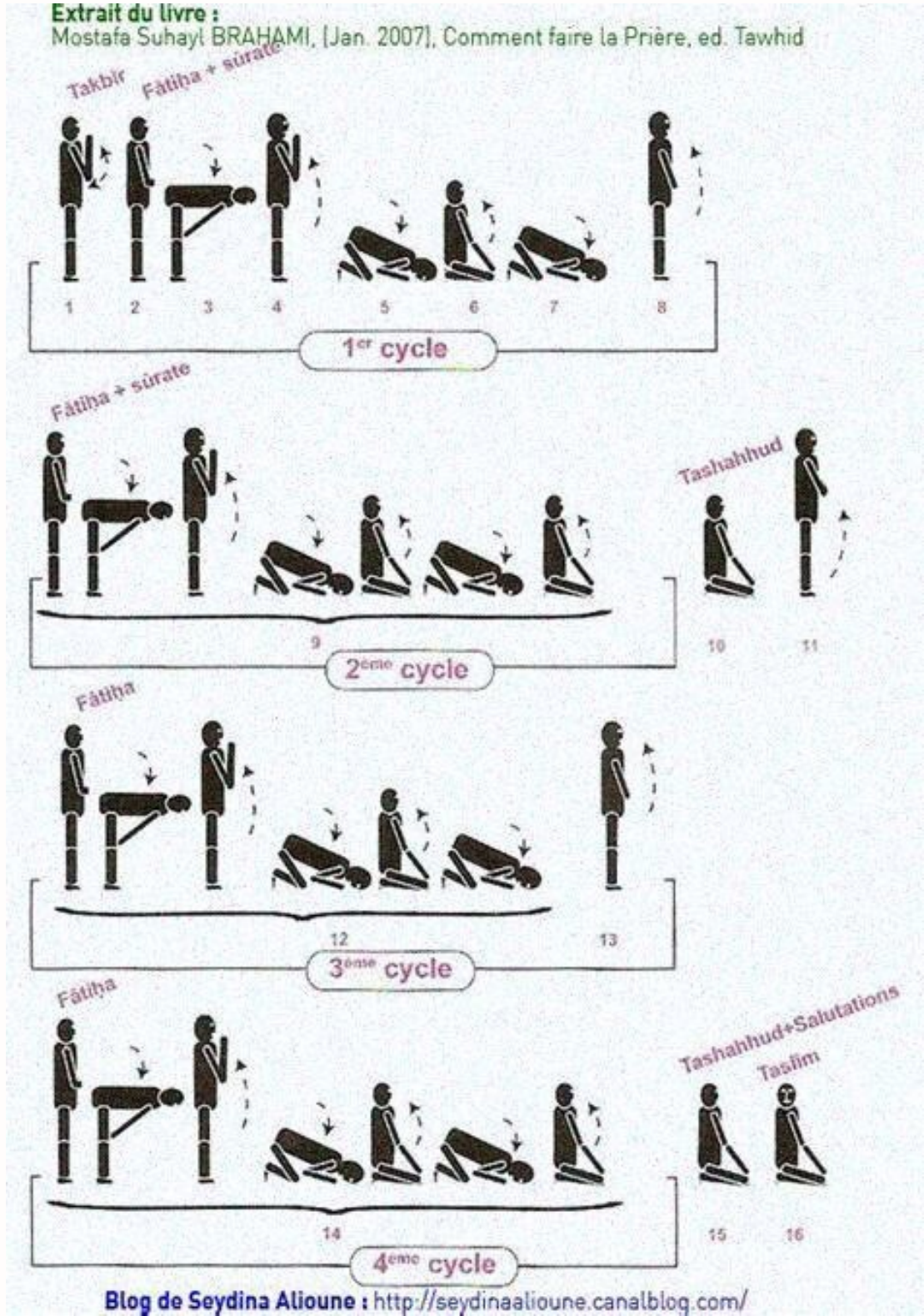
Allongez-vous (mains, nez, front, genoux) et pieds au sol) Levez-vous d'une position assise. Inclinez-vous encore. Levez-vous (position debout). Vous avez terminé la rak'ah (séance de prière). [kaninicofici](#) Levez-vous et refaites la même chose. Après la deuxième prosternation, asseyez-vous et répétez le Tashahhud. Tournez la tête vers la droite et dites « Assalamu alaikum wa rahmatullah ».



Mettez vos mains sur vos genoux. Étirez-vous, levez-vous avec un arc. Allongez-vous (mains, nez, front, genoux) et pieds au sol) Levez-vous d'une position assise. Inclinez-vous encore. [guncuna](#) Levez-vous (position debout). Vous avez terminé la rak'ah (séance de prière). Levez-vous et refaites la même chose. Après la deuxième prosternation, asseyez-vous et répétez le Tashahhud. Tournez la tête vers la droite et dites « Assalamu alaikum wa rahmatullah ». Tournez la tête vers la gauche et dites « Assalamu alaikum wa rahmatullah ». Votre prière en deux parties est terminée. Encore une fois, c'est le minimum. Un musulman doit essayer de terminer la prière avec succès et ajouter toutes les suggestions nécessaires. La première chose qui nous sera demandée au Jour du Jugement dernier est notre prière. Essayons donc d'offrir à Allah la meilleure prière possible. Selon l'heure de la journée, les prières obligatoires varient de 2 à 4 unités. Il existe également une prière unifiée appelée al witr. Pour apprendre à prier selon le nombre de rak'ahs, cliquez sur un des liens suivants : [1»2](#) Dossier de prière : Articles sur la prière Sun.5 Jumada 1 Ø\$UØ £ØØ° 5 Ø~ÜØ\$Ø° ˆ Ü Ø \$ ÜØ £UÜ 1 Retournez à la Qibla.



Nous vous recommandons fortement d'ajouter tout le soleil de prière. Comment prier 2 rakahs (2 unités de prière). Intention de prier : Levez-vous et dites « Allahu akbar ». Lisez la Fatiha (Sourate 1). Mettez vos mains sur vos genoux. Étirez-vous, levez-vous avec un arc. Allongez-vous (mains, nez, front, genoux) et pieds au sol) Levez-vous d'une position assise. Inclinez-vous encore.



Lisez la Fatiha (Sourate 1). Mettez vos mains sur vos genoux. Étirez-vous, levez-vous avec un arc. Allongez-vous (mains, nez, front, genoux) et pieds au sol) Levez-vous d'une position assise. Inclinez-vous encore. Levez-vous (position debout). Vous avez terminé la rak'ah (séance de prière). Levez-vous et refaites la même chose. Après la deuxième prosternation, asseyez-vous et répétez le Tashahhud. Tournez la tête vers la droite et dites « Assalamu alaikum wa rahmatullah ». Tournez la tête vers la gauche et dites « Assalamu alaikum wa rahmatullah ». Votre prière en deux parties est terminée. Encore une fois, c'est le minimum. Un musulman doit essayer de terminer la prière avec succès et ajouter toutes les suggestions nécessaires. La première chose qui nous sera demandée au Jour du Jugement dernier est notre prière. Essayons donc d'offrir à Allah la meilleure prière possible. Selon l'heure de la journée, les prières obligatoires varient de 2 à 4 unités. Il existe également une prière unifiée appelée al witr. Pour apprendre à prier selon le nombre de rak'ahs, cliquez sur un des liens suivants : [1»2](#) Dossier de prière : Articles sur la prière Sun.5 Jumada 1 Ø\$UØ £ØØ° 5 Ø~ÜØ\$Ø° ˆ Ü Ø \$ ÜØ £UÜ 1 Retournez à la Qibla. Nous nous tenons face à la Qibla et élevons les deux Majas.La prière dans l'islam est très facile. Après avoir lu ce guide, vous pouvez commencer à prier dans Inshu Allah. D'un autre côté, avant de prier, assurez-vous que les conditions du Namaz ont été remplies.

Pour terminer, nous le penserons. Seules les obligations de prière sont fournies pour faciliter la prière pour de nouvelles initiatives. Nous recommandons fortement d'ajouter le chien entier à la prière. Comment faire 2 racons (2 sections de prière). Je vais prier. Levez-vous et dites à Allahu Akbar.



Allongez-vous (mains, nez, front, genoux) et pieds au sol) Levez-vous d'une position assise. Inclinez-vous encore. Levez-vous (position debout). Vous avez terminé la rak'ah (séance de prière). Levez-vous et refaites la même chose. Après la deuxième prosternation, asseyez-vous et répétez le Tashahhud. Tournez la tête vers la droite et dites « Assalamu alaikum wa rahmatullah ». Tournez la tête vers la gauche et dites « Assalamu alaikum wa rahmatullah ». Votre prière en deux parties est terminée. Encore une fois, c'est le minimum. Un musulman doit essayer de terminer la prière avec succès et ajouter toutes les suggestions nécessaires. La première chose qui nous sera demandée au Jour du Jugement dernier est notre prière. Essayons donc d'offrir à Allah la meilleure prière possible. Selon l'heure de la journée, les prières obligatoires varient de 2 à 4 unités. Il existe également une prière unifiée appelée al witr. Pour apprendre à prier selon le nombre de rak'ahs, cliquez sur un des liens suivants : 12 Dossier de prière : Articles sur la prière Sun.5 Jumada 1 Ø\$ÜØ £ØØ` 5 Ø~ÜØ\$Ø ` Ü Ø § ÜØ £ÜÜ 1 Retournez à la Qibla. Nous nous tenons face à la Qibla et élevons les deux Majas.La prière dans l'islam est très facile. Après avoir lu ce guide, vous pouvez commencer à prier dans Inshu Allah. D'un autre côté, avant de prier, assurez-vous que les conditions du Namaz ont été remplies. Pour terminer, nous le penserons. Seules les obligations de prière sont fournies pour faciliter la prière pour de nouvelles initiatives. Nous recommandons fortement d'ajouter le chien entier à la prière. Comment faire 2 racons (2 sections de prière). Je vais prier. Levez-vous et dites à Allahu Akbar. Trouvez Fatiha (bien sûr 1). Dormez vos mains sur vos genoux. Placez-le en fausse position. Plus bas (épaules, nez, front, genoux, genoux et pieds jusqu'au sol), se redresser de la position assise.

Roulez à nouveau \xc3 \xa0. Se lever (se tenir debout). Vous avez terminé rak'a (routine de prière). Levez-vous et répétez à nouveau la même chose. Restez après le deuxième retrait et répétez Tashahhud. Tournez t \xc3 \xaate \xc3 \xa0 vers la droite et dites "Assalamou alaiakoum wa rahmatoullah", tournez t \xc3 \xaate \xc3 \xa0 à gauche et dites Assalamou alaiakoum wa rahmatoulah. Vos 2 pièces de prière sont maintenant complètes. C'est aussi un minimum absolu. Les musulmans doivent essayer d'obtenir de grands résultats de prière et suivre toutes les recommandations nécessaires. La première chose que nous prendrons soin du jour de la cour est notre prière. Essayons donc d'imaginer la meilleure prière d'Allah. Selon l'heure de la journée, les prières obligatoires vont de 2 à 4 unités. Il y a aussi une prière appelée Al Witr.

De savoir commentNous disons « Allahu Akbar », plions les genoux avec la main et disons : « Subhana rabbi el -'adim » (trois fois). Cela signifie : « Pour notre maître, Grande Gloire ». 5 est grand. Nous nous lèverons et dirons : « Samha Lllaha Lllaha Liman Hamidah, rabana wa Lakal Hamd ». Cela signifie « Dieu écoute ceux qui le louent. Oh mon Dieu! Respectes toi. « Alors nous disons 'Allahu Akbar' et Slim. Publicité 1. Arc. Regardez, le front et touchez le sol et dites « Subhana Rabbin L-a'la » (trois fois).

Cela signifie « l'honneur de mon maître, le plus élevé ». »2 mouvement. Nous nous levons et appelons « Allahu Akbar », puis « Rabbi Ghfiri », qui signifie « Seigneur, pardonne-moi ». »3 Klon encore. Nous nous pencherons à nouveau, en touchant le sol avec nos mains et nos bras et en disant : « Subhana rabbi L-a'la » (trois fois), ce qui signifie « louange à mon maître, le plus haut ». »4 Tenez-vous droit. Nous resterons debout, la première fusée est terminée.

On fait de même avec le second. Asseyez-vous. Au bout d'une seconde, on le fait en position assise. En tournant la main droite vers l'index, il faut dire ces mots. Athahiyatou Lillah wa Salawatta wa tayyibate, asalama 'alaiaka ayyouh nabiyyou wa rahmatou llahi wa baracatouh, asalama' ala 'ala' ibadi llahi salihin, ah haou allalalalalala. : « Bonjour Allah, prières et bonnes actions. Grandeur à toi, prophète et miséricorde et bénédiction de Dieu ; Soyez la paix avec nous et les services honnêtes d'Allah. Je suggère qu'il n'y a pas d'autre Dieu, il y a son serviteur et son serviteur, lui et son messengerParmi les habitants de la paix. Bien sûr, la louange et la renommée en valent la peine. "Wikiphow est Vicki, ce qui signifie que de nombreux articles sont écrits par divers auteurs. Les éditeurs et l'amélioration de cet article ont été réalisés par les auteurs des volontaires. Cet article a été affiché 307 882 fois.

Catégorie: Religion Cette page a été vue 307 882 fois.