









## Alumatte Premium 27 mm mit Ripseinlage

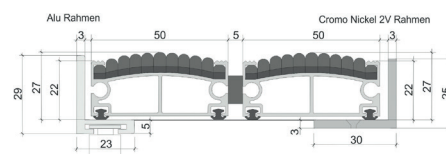


-  Innenbereich
-  Eingangshalle
-  Hohe Beanspruchung
-  Drainage
-  Absorption
-  Rollstuhlfreundlich
-  Feuerresistent CFL-S1 (auf Anfrage)

### Beschreibung:

aufrollbare Eingangsmatte mit Ripseinlagen und einer Gesamthöhe von 27 mm. Die speziell gerundete Oberfläche sorgt für die bestmögliche Schmutz- und Feuchtaufnahme, da der Schuh tiefer in die Matte eingreift. Unterseite der Matte mit Trittschalldämmung.

Trägerprofil:	Aluminium Natur Höhe 20 mm × 50 mm Breite
Einlage:	Rips-strapazierfähige Ripseinlage
Brandverhalten:	Normal entflammbar auf Anfrage in CFL – S 1 lieferbar
Verbindung der Elemente:	Edelstahlseil ø 3 mm
Verschluss:	Rostfreier Spezialnippel mit Edelstahlinbus-schraube
Profilabstand:	Gummi 5 mm
Unterseite der Matte:	Gummistreifen
Gesamthöhe:	27 mm - mit Gummistreifen und Bürstenleisten
Gewicht:	15 kg/m <sup>2</sup>
Ripsfarben:	Anthrazit, Schwarz, Grau , Blau, Braun
Kleber:	PU 045 Tremco Illbruck / 1 Komponenten Dichtstoff auf Polyurethanbasis
Dynamische Belastung:	2000 kg/1dm <sup>2</sup>
Rutschfestigkeit:	rutschhemmende Eigenschaft R 11



Alumatte Premium - Rips Höhe 27 mm

### Befahrbarkeit:

- Kinderwagen
- Rollstühle
- Einkaufswagen
- Transportkarren

**UNSER PROFI-TEAM BERÄT SIE  
GERNE AUSFÜHRLICH!**

*Ihr Partner mit Profil.*  
**stehdrauf**