

# *Aix-en-Provence*

Release Juin 2022'



# L'innovation, au centre de la release Aix-En-Provence 22'

Dans notre volonté d'accompagner les entreprises mais aussi les associations dans la gestion de leurs documents, nous lançons ce mois-ci, en plus de nouvelles fonctionnalités, notre nouveau produit Gonexa RF.

La dernière version repose ainsi sur 3 grands axes d'amélioration et nouveautés suivantes :



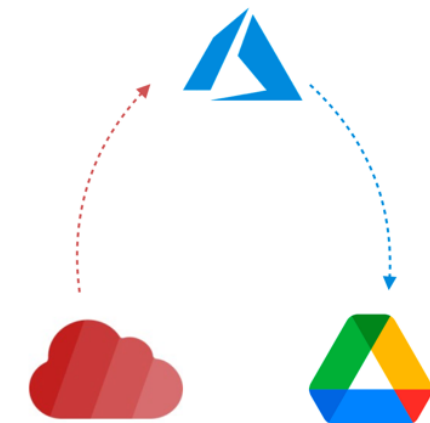
## 1. LE LANCEMENT DE GONEXA RF

Avec Gonexa RF simplifiez la gestion de vos reçus fiscaux et plus largement l'intégralité des documents à communiquer à vos donateurs, bénévoles ou partenaires...



## 2. DES MODÈLES PRÊTS À L'EMPLOI

Profitez de documents engageants et rapides à mettre en place, gagnez du temps dans leur création avec les modèles préconçus contenant les informations minimums obligatoires.



## 3. UN CONNECTEUR GOOGLE DRIVE

Stockez directement vos documents générés dans votre Google Drive et optimisez votre politique d'archivage dans votre espace partagé et collaboratif en ligne.

Par ailleurs, Gonexa gagne en performance pour vous accompagner dans des cas d'usages spécifiques avec les automatismes standards Salesforce : des flux avancés grâce à la mise à disposition d'actions de génération de documents en masse notamment. Profitez également de nouvelles fonctionnalités autour de la signature électronique Gonexa Sign et plus largement d'améliorations et d'évolutions mineurs sur nos solutions.

↓ Découvrez toutes nos nouvelles fonctionnalités ↓



# Point d'attention

## OBJECTIF

Nous ajoutons une sécurité supplémentaire à Gonexa Doc. Vous devez **impérativement** mettre cet élément de paramétrage à jour dans votre organisation déjà existante.

## FONCTIONNEMENT

### A partir de Salesforce

- Accédez à l'onglet "Administration Gonexa"
- Cliquez sur "Générer mon jeton de sécurité"
- Entrez vos identifiants & mot de passe Salesforce
- Autorisez la connexion

### A partir de l'App Gonexa (app.gonexa.fr)

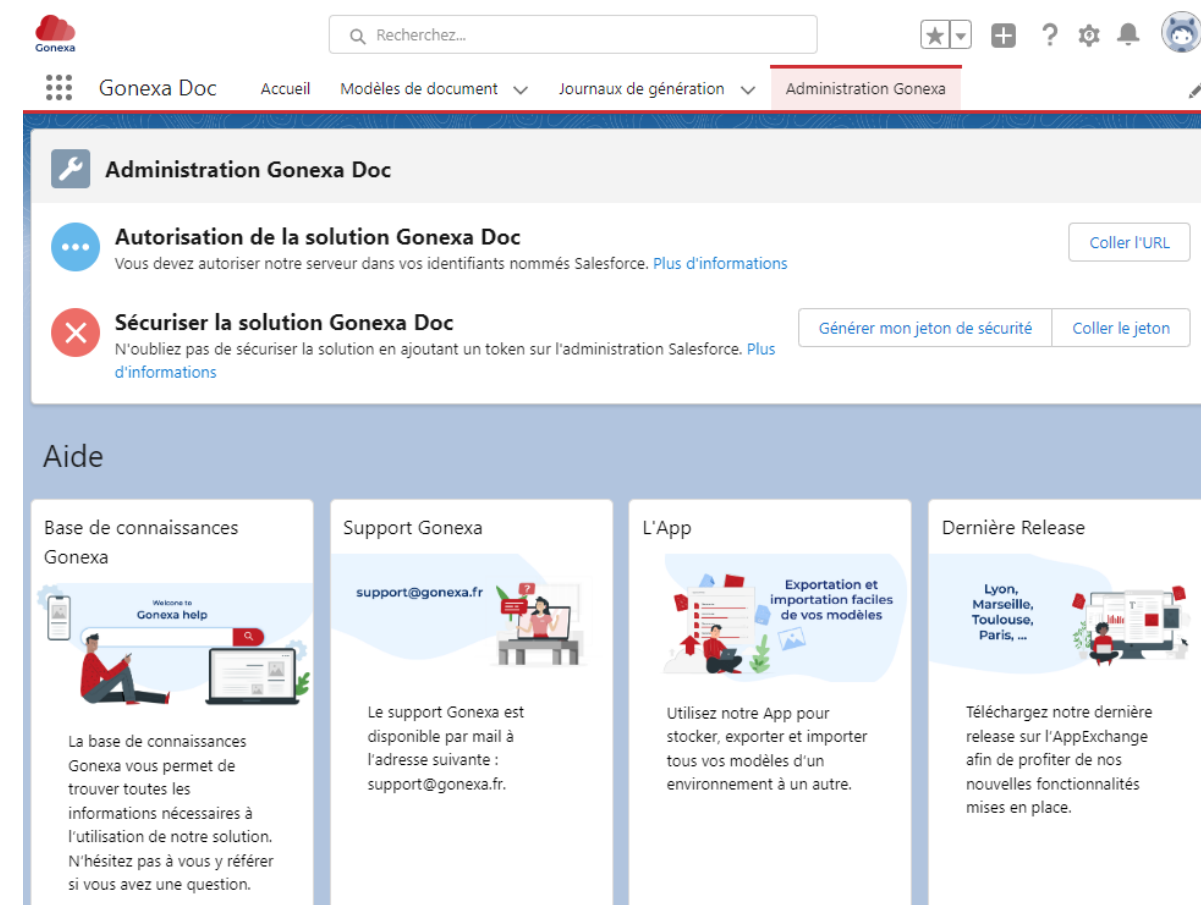
- Cliquez sur "Générer le jeton"
- Copiez-le

### Retournez dans Salesforce

- Cliquez sur "Coller le jeton"
- Modifiez l'identifiant nommé
  - Type d'identité = Principal Nommé
  - Protocole d'identité = Authentification par mot de passe
  - Identifiant = Gonexa
  - Mot de passe = "Coller votre jeton"

## POUR QUI ?

L'administrateur Gonexa Doc



Release Aix-en-Provence

Juin 2022





# Guide d'utilisation

## COMMENT FONCTIONNE UNE RELEASE GONEXA ?

Chez Gonexa, nous plaçons l'innovation au centre de nos préoccupations. Nous proposons des solutions d'éditique simples au travers de nos trois produits :



Soucieux de vous offrir des solutions performantes, complètes, totalement intégrées à Salesforce et qui répondent à des besoins très spécifiques ; nos équipes techniques se consacrent continuellement à leur amélioration. Nous proposons trois mises à jour par an en mettant à l'honneur une ville de France.

Chaque release Gonexa est une mise à jour de nos solutions vous permettant de bénéficier de nouvelles fonctionnalités gratuitement.

## COMMENT PROFITER DES NOUVELLES FONCTIONNALITÉS ?

Rendez-vous sur notre **page AppExchange** pour mettre à jour votre package. Cliquez sur **Installer**. Vous serez informés par la suite de la mise à jour vers la dernière version.

## J'AI DES QUESTIONS !

Notre support est à votre disposition par un e-mail au [support@gonexa.fr](mailto:support@gonexa.fr) ou sur notre site d'aide : [aide.gonexa.fr](https://aide.gonexa.fr)

**3** releases  
par an

**1** page  
d'aide

[aide.gonexa.fr](https://aide.gonexa.fr)

**1** support  
réactif

[support@gonexa.fr](mailto:support@gonexa.fr)



# SOMMAIRE

<b>Introduction :</b> L'actualité chez Gonexa .....	06
<b>01  </b> Gonexa Doc .....	07
<b>02  </b> Gonexa Sign .....	12
<b>03  </b> Gonexa RF .....	14
<b>04  </b> Les plus .....	23



# L'actualité chez Gonexa

## LE PARTENARIAT SALESFORCE.ORG + GONEXA

Nous nous associons avec Salesforce.org afin de répondre aux enjeux importants du monde associatif. Dans le but d'apporter un complément sur le sujet des reçus fiscaux en France, Gonexa et Salesforce.org vont joindre leurs forces pour permettre de proposer un produit simple et flexible.

## NOS PARTENAIRES SONT A L'HONNEUR

Ils sont nos précieux alliés dans la bonne mise en place des projets de générations documentaires. Découvrez-en plus sur leurs activités et leurs missions.

 **Retrouvez nos partenaires et leurs activités.**

## VOUS N'ETES PAS ENCORE CERTIFIÉ ?

C'est avec plaisir que nous accueillons, **certifions** et accompagnons de nombreux nouveaux Admins Gonexa quotidiennement.

 **Inscrivez-vous aux prochaines formations ici.**





1. Vos modèles de documents prêts à l'emploi
2. Gestion avancée d'envoi de documents par e-mail
3. Génération en masse de vos documents
4. Stockage des documents générés sur Google Drive

# Vos modèles de documents prêts à l'emploi

## OBJECTIF

Les documents sont la vitrine de votre société. Gagnez du temps sur leurs création grâce à des modèles Gonexa prêts à l'emploi.

Profitez de documents engageants et rapides à mettre en place, gagnez en rapidité dans la création de vos documents avec les modèles préconçus contenant les informations minimums obligatoires.

Modèles de CV, contrats, devis, feuilles d'émargement, reçus fiscaux, certifications, courriers... Téléchargez vos modèles, chargez et générez !

## FONCTIONNEMENT

Téléchargez vos nouveaux modèles, personnalisez-les à votre image (logo, informations légales, charte graphique, ...)

Paramétrez votre modèle et mettez-le à disposition des utilisateurs.

## POUR QUI ?

L'administrateur de document débutant à avancé

## MISE EN PLACE

 **Téléchargez vos modèles pré-conçus**



**Gonexa** Expéditeur  
{!Devis!Opportunity.Owner.Name}

Téléphone  
{!Devis!Opportunity.Owner.Phone}

E-mail  
{!Devis!Opportunity.Owner.Email}

À l'attention de  
{!Devis!Contact.Name} | {!Devis!Account.Name}

**Adresse**  
{!Devis!Account.BillingStreet}  
{!Devis!Account.BillingPostalCode},  
{!Devis!Account.BillingCity}

**Téléphone** : {!Devis!Contact.MobilePhone}  
**E-mail** : {!Devis!Contact.Email}

**Devis**

N° {!Devis!QuoteNumber} —  
Le {!Gonexa!documentdateD}

Produit	Prix	Remise	Qté	Total HT
{!Product!Product2.Name} {!Product!Product2.Description_Produit__c}	{!Product!UnitPrice}	{!Product!Discount}	{!Product!Quantity}	{!Product!TotalPrice}
<b>TOTAL HT</b>				{!Devis!TotalPrice}
TVA (20%)				{!Devis!Tax}
<b>TOTAL TTC</b>				{!Devis!GrandTotal}

**Offre valide jusqu'au**  
{!Devis!ExpirationDate}

**Délai de paiement**  
30 jours fin de mois

  
John Doe

SAS au capital de xxxxxx € immatriculé au RCS de Lyon sous xxxxxxxx / VAT FRxxxxxxxxxx  
FRbx xxxxx xxxxx xxxxx xxxxx xxxxx - BIC : XXXXXX0000000000  
04 72 73 40 09 | 51 Boulevard des Brotteaux 69006 Lyon

1/1





# Gestion avancée d'envoi de documents par e-mail

## OBJECTIF

Ajoutez des contacts en copie et copie caché de vos e-mails automatiquement via les flows Salesforce. En un clic, envoyez le document au signataire et à son supérieur par exemple, et personnalisez l'adresse ou le label d'envoi avec une adresse e-mail professionnelle.

Personnalisez vos e-mails à souhait avec le standard Salesforce et allez plus loin avec les Flows Gonexa Doc.

## FONCTIONNEMENT

Renseignez les éléments de la boîte de flow suivants :

- Le ou les multi signataires à adresser directement, en copie et en copie cachée
- Le label de l'e-mail personnalisé comme contact@societe.fr

## POUR QUI ?


L'administrateur de document ou le consultant avancé

## MISE EN PLACE

 Consultez l'article

### Edit "Send e-mail with attachment" Apex action

Use values from earlier in the flow to set the inputs for the "Send e-mail with attachment" Apex action. To flow, store them in variables.

**SendEmail** (SendEmail) 

#### Set Input Values

**A<sub>a</sub>** Contact Id

0037Q000006JNcOQAW

**A<sub>a</sub>** Content Document Id

0697Q000000NkVmQAK

**A<sub>a</sub>** Email Template Id

00X7Q000000Dog6UAC

**A<sub>a</sub>** CC

{!CCCollection}

**A<sub>a</sub>** CCI

{!CCICollection}

**A<sub>a</sub>** From Address Custom

clement.rival@gmail.com

**A<sub>a</sub>** Related To Id

0067Q000001ux0kQAA



# Stockage des documents générés sur Google Drive

## OBJECTIF

Stockez directement vos documents générés dans votre Google Drive et optimisez votre politique d'archivage dans votre espace partagé et collaboratif en ligne.

## FONCTIONNEMENT

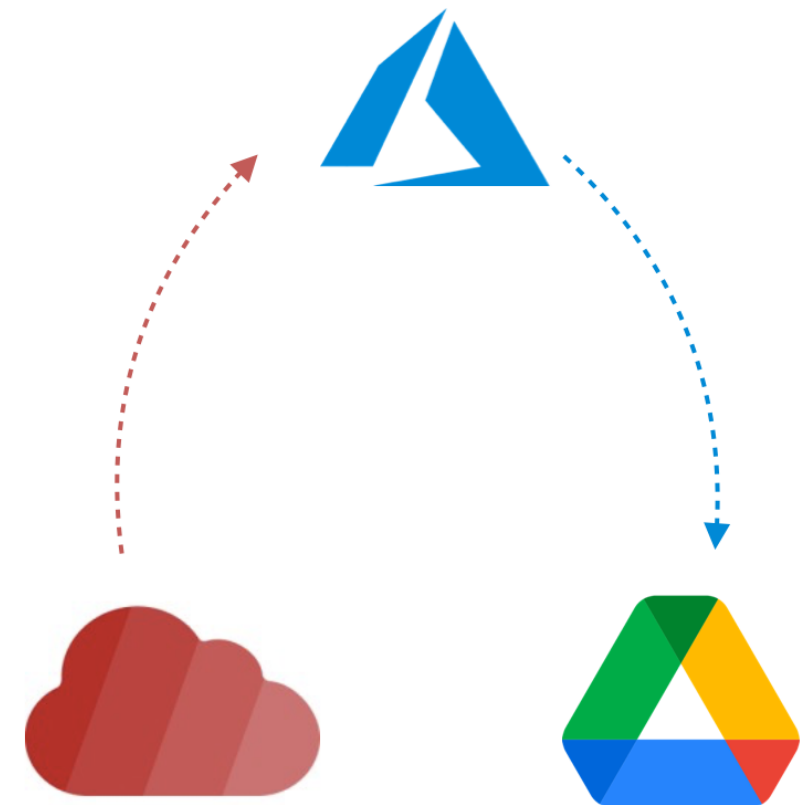
Depuis la Configuration de votre modèle de document sélectionnez le mode de stockage que vous préférez parmi la liste déroulante : Sharepoint ou Google Drive.  
**Spoiler alert !** D'autres méthodes de stockage sont en cours de développement...

## POUR QUI ?

L'administrateur de document débutant à avancé

## MISE EN PLACE

 **Activer le stockage sur Google Drive**





# Génération en masse de vos documents

## OBJECTIF

Générez jusqu'à 80 000 documents par jour en quelques clics avec une boîte de flow avancée.

## FONCTIONNEMENT

Paramétrer la boîte de Flow "GenerateMultiple" et renseignez les 3 variables suivantes :

Paramétrez

la boîte de Flow "GenerateMultiple" et renseignez les 3 variables suivantes :

- Le format de sortie du document à générer
- Les Ids des enregistrements à utiliser avec une variable de collection Les IDs des enregistrements à utiliser avec une variable de collection
- L'ID du modèle de document

## POUR QUI ?

L'administrateur de document ou le consultant avancé

## MISE EN PLACE

 **Paramétrez le flux de génération en masse**





1. Champs remplissable avec la signature

## 02 | Gonexa Sign

# Champs remplissable avec la signature

## OBJECTIF

Apposez des zones de texte remplissable par votre client dans le modèle à signer. Permettez à votre signataire d'ajouter des mentions, renseignez ses informations personnelles, ajoutez une remarque, etc., avec les champs "Text Fields" Gonexa Sign.

## FONCTIONNEMENT

Depuis la création de votre modèle de document Word, ajoutez des zones de texte avec une consigne pour votre signataire.

Depuis le volet de sélection, nommez votre zone de texte selon la forme suivante :

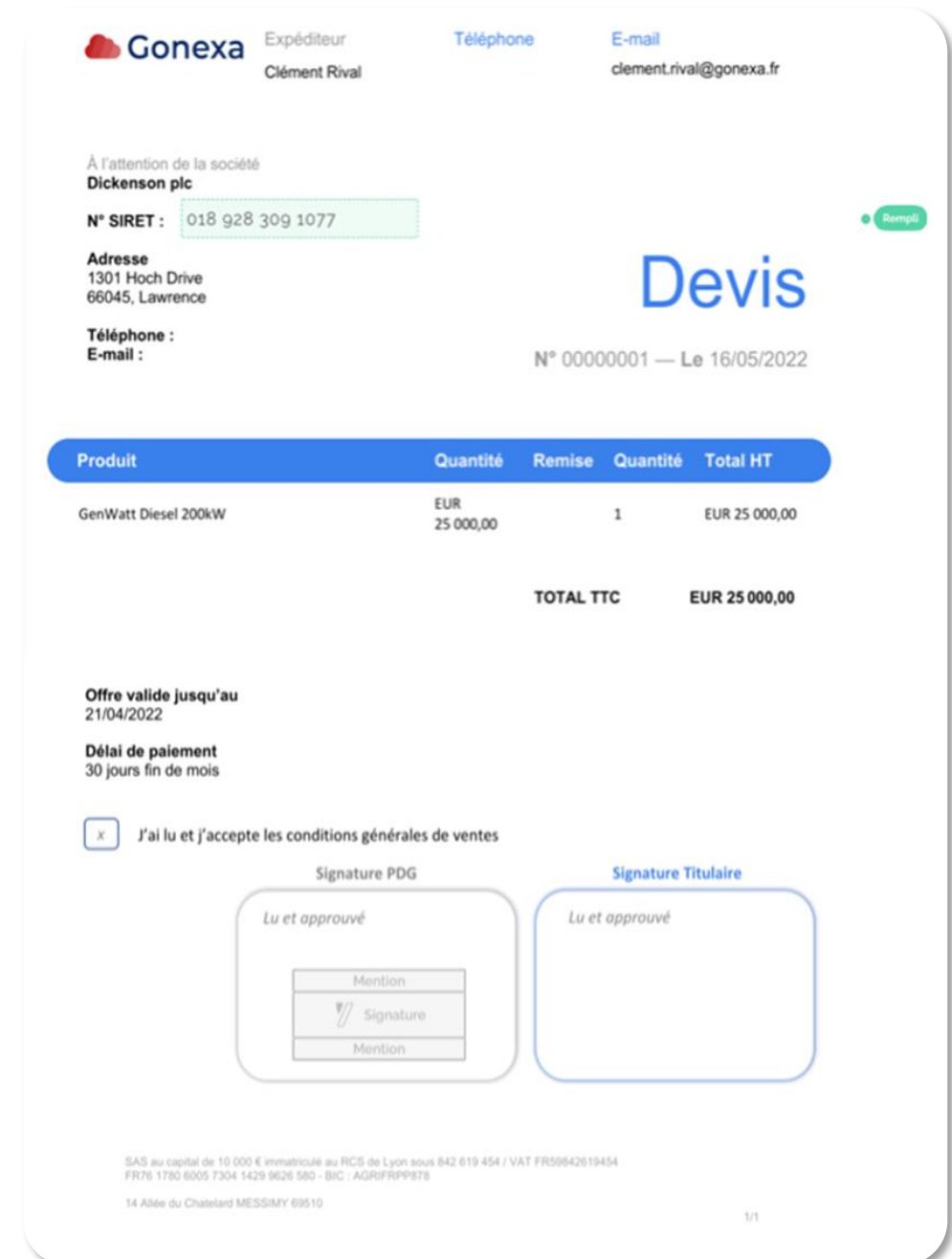
**TEXTE(TITRE DU SIGNATAIRE, VRAI ou FAUX pour rendre obligatoire)**

## POUR QUI ?

L'administrateur débutant à avancé

## MISE EN PLACE

 **Personnalisation du document avant signature**



**Gonexa** Expéditeur: Clément Rival Téléphone: E-mail: clement.rival@gonexa.fr

À l'attention de la société **Dickenson plc**

N° SIRET : 018 928 309 1077

Adresse: 1301 Hoch Drive, 66045, Lawrence

Téléphone : E-mail :

**Devis**

N° 00000001 — Le 16/05/2022

Produit	Quantité	Remise	Quantité	Total HT
GenWatt Diesel 200kW	EUR 25 000,00	1		EUR 25 000,00
<b>TOTAL TTC</b>				<b>EUR 25 000,00</b>

Offre valide jusqu'au 21/04/2022

Délai de paiement: 30 jours fin de mois

☒ J'ai lu et j'accepte les conditions générales de ventes

Signature PDG

Lu et approuvé

Mention

Signature

Mention

Signature Titulaire

Lu et approuvé

SAS au capital de 10 000 € immatriculée au RCS de Lyon sous 842 619 454 / VAT FR59842619454  
FR76 1780 6005 7304 1429 9626 580 - BIC : AGRFRPP678  
14 Allée du Chateaud MESSIMY 69510

1/1





## **Introduction** | Gonexa RF : Vos reçus fiscaux, simplement

1. Création d'un reçu fiscal légal
2. Comportement du reçu : unitaire ou synthèse
3. Type de création : manuelle, automatique ou en masse
4. Gestion des entités légales
5. Automatisation
6. Personnalisation des modèles de reçu
7. Envoi par e-mail ou par courrier postal

## 03 | Gonexa RF



N° de reçu fiscal  
2022 03-0003

Reçu fiscal

Donateur

Le 08/03/2022 17:15

Association  
**Gonexa**

**Adresse**  
 51 Boulevard des brotteaux  
 69006, Lyon 6ème  
 France

**Qualité de l'organisme**  
 Gonexa RF solution de gestion des reçus fiscaux et de génération documentaire Française

**Don**  

<b>Pourcentage de défiscalisation</b>	<b>Montant</b>
66.00	***100,00 €***

Référence du paiement	Mode de paiement	Date de paiement	Montant
PRF-0002			100,00 €

Je vous remercie et vous prie de croire en l'expression de nos salutations respectueuses.

Clément Rival

Président de Gonexa.org, Le 13 mai 2022



# Vos reçus fiscaux, simplement

## OBJECTIF

Simplifiez la gestion de vos reçus fiscaux mais aussi l'intégralité des documents à communiquer à vos donateurs, bénévoles ou partenaires avec Gonexa RF.

## FONCTIONNEMENT

Gérez vos processus de gestion de reçus fiscaux avec le nouveau produit Gonexa destiné aux associations.

Créez et paramétrez vos modèles dans Salesforce et acheminez vos documents par e-mail ou voie postale selon vos besoins.

Créez des processus avancés avec des flows :

- Encaissement d'un don unitaire
- Envoi du résumé annuel à un donateur
- Envoi en masse

## POUR QUI ?

Les associations



## 03 | Gonexa RF

# Création d'un reçu fiscal légal

## OBJECTIF

Gonexa RF vous aide à vous mettre en conformité avec la réglementation des reçus fiscaux en France afin de garantir un processus de création de justificatifs lié aux dons peu importe leur nature.

## FONCTIONNEMENT

Le reçu fiscal est un objet à part entière permettant de faire une copie des informations d'un autre objet afin de pouvoir récupérer l'ensemble des informations légales à apposer sur le PDF par la suite.

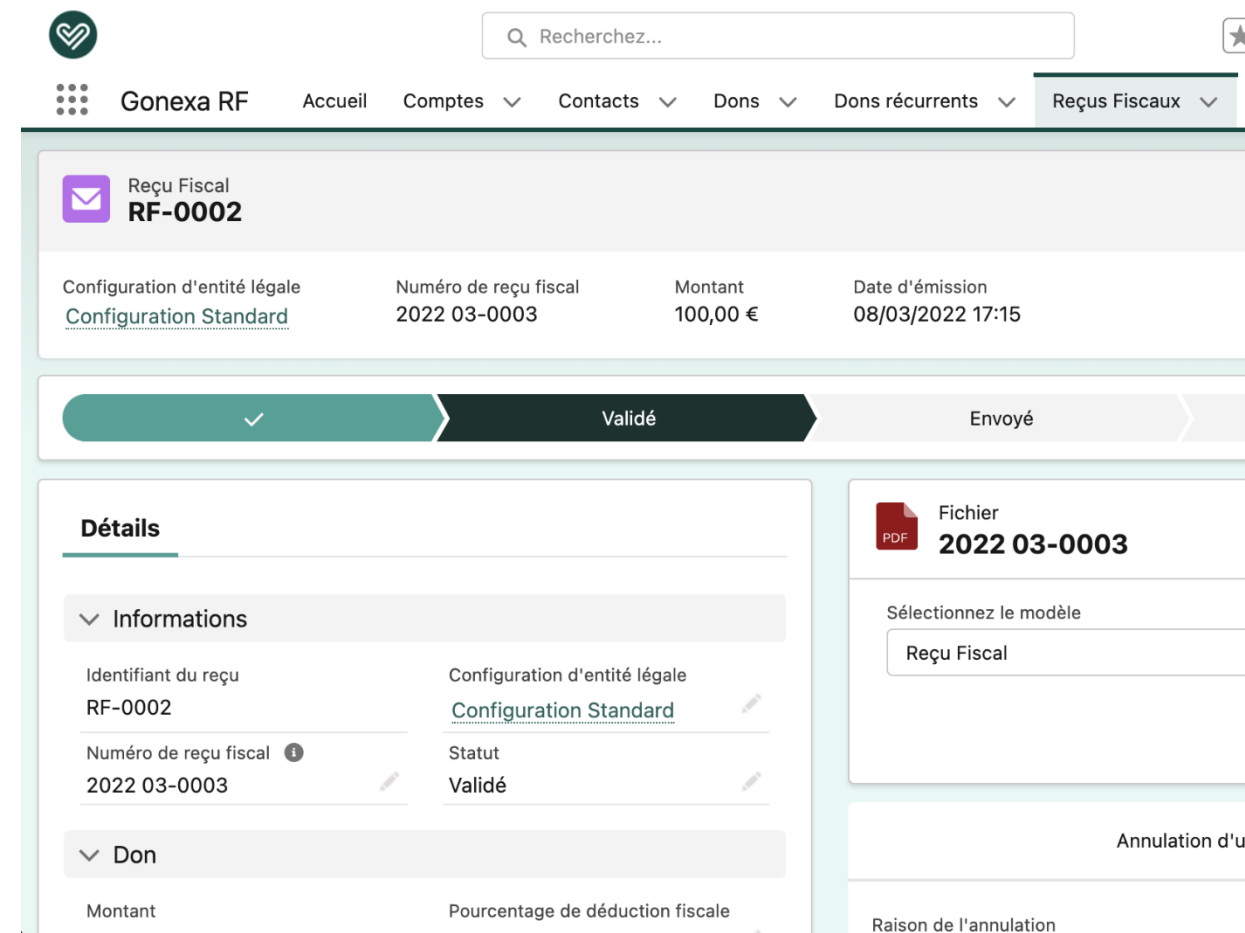
Une gestion précise de la numérotation du reçu est également centrale dans ce processus. Deux numéros sont importants avec la "Référence Interne" créé à chaque reçu et le "Numéro de reçu fiscal" officiel et légal, généré uniquement une fois le reçu validé pour permettre davantage de flexibilité à vos processus.

## POUR QUI ?

L'administrateur Gonexa RF

## MISE EN PLACE

 **Installer Gonexa RF**



The screenshot displays the 'Reçu Fiscal' (Fiscal Receipt) creation interface in the Gonexa RF system. At the top, there is a search bar and a navigation menu with options like 'Accueil', 'Comptes', 'Contacts', 'Dons', 'Dons récurrents', and 'Reçus Fiscaux'. The main header shows 'Reçu Fiscal RF-0002'. Below this, a table lists key details: 'Configuration d'entité légale' (Configuration Standard), 'Numéro de reçu fiscal' (2022 03-0003), 'Montant' (100,00 €), and 'Date d'émission' (08/03/2022 17:15). A progress bar indicates the status: 'Validé' (Validated) and 'Envoyé' (Sent). The 'Détails' section is expanded, showing 'Informations' and 'Don' sections. The 'Informations' section includes 'Identifiant du reçu' (RF-0002), 'Configuration d'entité légale' (Configuration Standard), 'Numéro de reçu fiscal' (2022 03-0003), and 'Statut' (Validé). The 'Don' section shows 'Montant' and 'Pourcentage de déduction fiscale'. On the right, there is a 'Fichier' (File) section with '2022 03-0003' and a 'Sélectionnez le modèle' (Select the model) dropdown menu with 'Reçu Fiscal' selected. At the bottom right, there is an 'Annulation d'u' (Cancellation of u) section with a 'Raison de l'annulation' (Reason for cancellation) field.





## 03 | Gonexa RF

# Comportement du reçu : unitaire ou synthèse annuelle

## OBJECTIF

Améliorez l'expérience du donateur en choisissant si le reçu fiscal sera généré à chaque paiement ou constituera une synthèse des différents paiements en fin d'année par exemple.

## FONCTIONNEMENT

À travers la configuration de l'entité légale, vous avez la capacité de lier un modèle de reçu fiscal mono-paiement ou multi-paiements.

Il est aussi possible d'automatiser ce processus de création afin de fluidifier ce processus.

## POUR QUI ?

L'administrateur Gonexa RF

## MISE EN PLACE

 **Installer Gonexa RF**



N° de reçu fiscal  
039284

## Reçu fiscal

Le 07/06/2022 12:00

Donateur

**Doris LEAL**

51 Boulevard des brotteaux  
69006 LYON  
LYON

Association  
**Gonexa**

**Adresse**  
51 Boulevard des brotteaux  
69006, Lyon 6ème  
France

**Qualité de l'organisme**  
Gonexa RF solution de gestion des reçus fiscaux et de génération documentaire Française

Don

**Pourcentage de défiscalisation**

**Montant**

\*\*\*3 000,00 €\*\*\*

Référence du paiement	Mode de paiement	Date de paiement	Montant
PRF-0405	Prelèvement	01/03/2022	1 000,00 €
PRF-0406	Prelèvement	01/04/2022	1 000,00 €
PRF-0407	Prelèvement	01/05/2022	1 000,00 €

Je vous remercie et vous prie de croire en l'expression de nos salutations respectueuses.

Clément Rival  
Président de Gonexa.org, Le 07 juin 2022

Release Aix-en-Provence  
Juin 2022



## 03 | Gonexa RF

# Type de création : manuelle, automatique ou en masse

## OBJECTIF

S'adapter à votre contexte est important pour permettre de traiter tous vos cas d'usage. Qu'il s'agisse de grands donateurs que vous souhaitez créer manuellement pour permettre une personnalisation forte de vos messages ou bien de gérer des masses importantes de reçus, Gonexa RF vous permet de couvrir les différents cas d'usage.

## FONCTIONNEMENT

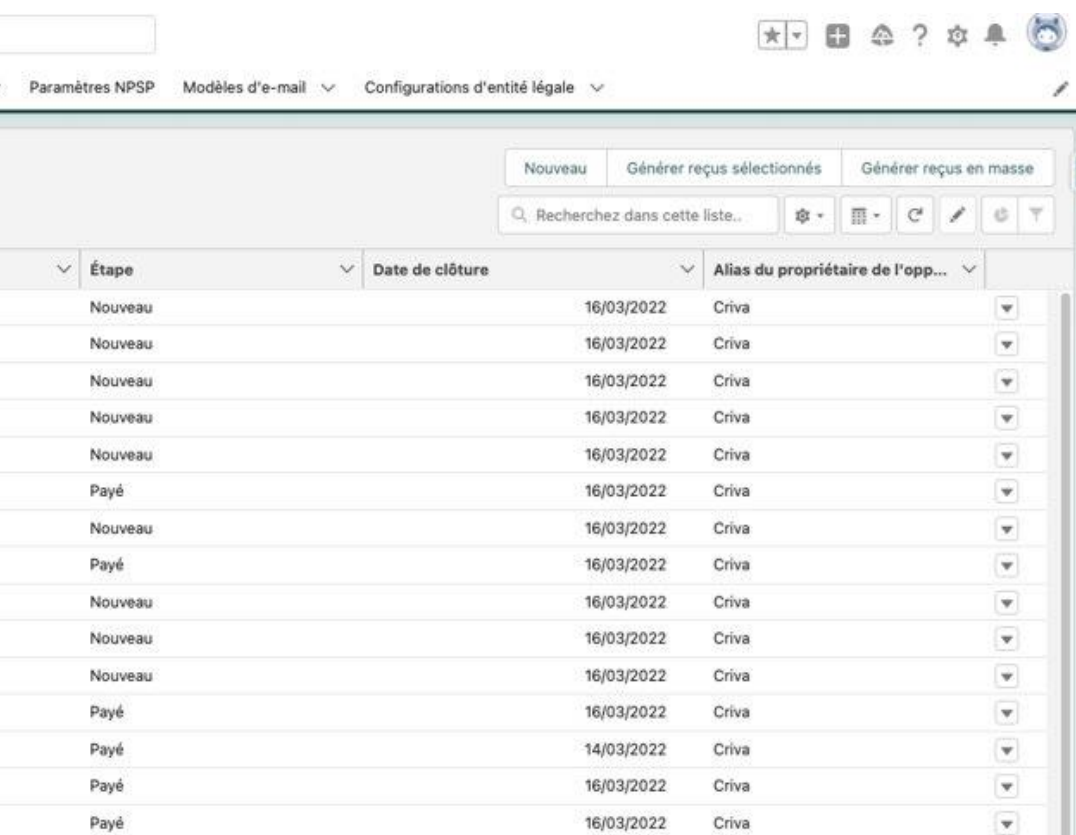
**Génération manuelle** : À travers un bouton de création simple, l'utilisateur peut initier le reçu, le valider et l'envoyer par mail ou par courrier

**Génération automatique** : Sur le même principe que Gonexa Doc, l'utilisation des flows permet une grande flexibilité dans le choix du déclencheur et le comportement souhaité

**Génération en masse** : À travers une vue de liste ou à l'aide de flows, la génération en masse s'appuie sur une action Apex permettant de générer jusqu'à 80 000 documents/jour

## POUR QUI ?

L'administrateur Gonexa RF



Étape	Date de clôture	Alias du propriétaire de l'opp...
Nouveau	16/03/2022	Criva
Nouveau	16/03/2022	Criva
Nouveau	16/03/2022	Criva
Nouveau	16/03/2022	Criva
Nouveau	16/03/2022	Criva
Payé	16/03/2022	Criva
Nouveau	16/03/2022	Criva
Payé	16/03/2022	Criva
Nouveau	16/03/2022	Criva
Nouveau	16/03/2022	Criva
Nouveau	16/03/2022	Criva
Payé	16/03/2022	Criva
Payé	14/03/2022	Criva
Payé	16/03/2022	Criva
Payé	16/03/2022	Criva



## 03 | Gonexa RF

# Gestion des entités légales

## OBJECTIF

Votre organisation peut avoir besoin de séparer deux entités juridiques dans votre association pour séparer la numérotation officielle des reçus.

## FONCTIONNEMENT

Un objet "Entité légale" est mis à disposition dans Gonexa RF.


Créez une nouvelle entité légale ainsi qu'une configuration d'entité légale pour séparer proprement ces entités.

## POUR QUI ?

L'administrateur Gonexa RF

## MISE EN PLACE

 **Installer Gonexa RF**


Entité légale  
**Gonexa**


Dénomination de l'entité légale  
Gonexa

Rue  
154 Rue de la génération

Code postal  
69006

Ville  
Lyon

Pays  
France

Logo  


Objet social  
Améliorer la vie des gens

Signature

Numérotation

Préfixe numéro de reçus  
AAAAMM

Prochain numéro de reçu  
1



# Automatisation

## OBJECTIF

Gagnez du temps en automatisant la création des reçus et l'envoi à vos donateurs.

## FONCTIONNEMENT

Les flux Salesforce permettent, une fois de plus, d'automatiser vos processus pour automatiser la création du reçu, la génération du PDF lié et l'envoi au donateur.

Choisissez le déclencheur de votre choix.

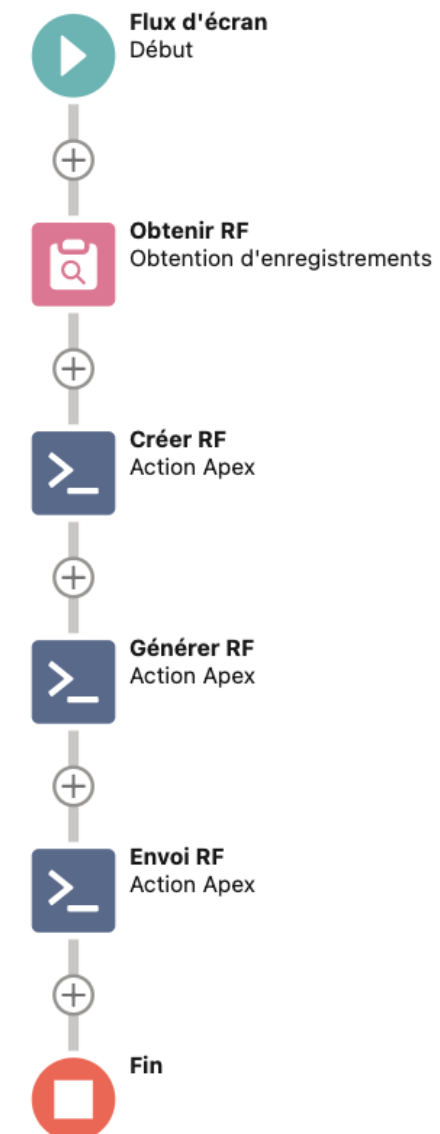
Gonexa RF supporte par ailleurs l'intégration avec  **FINDOCK**

## POUR QUI ?

L'administrateur Gonexa RF

## MISE EN PLACE

 **Installer Gonexa RF**



## 03 | Gonexa RF



**Gonexa**

N° de reçu fiscal  
{!RF!gnx\_\_Tax\_Receipt\_Number\_\_c}

## Reçu fiscal

Le {!RF!gnx\_\_Issued\_on\_\_c}

**Donateur**

{!RF!gnx\_\_Donor\_First\_Name\_\_c}  
{!RF!gnx\_\_Donor\_Last\_Name\_\_c}

{!RF!gnx\_\_Donor\_Street\_\_c}  
{!RF!gnx\_\_Donor\_Postal\_Code\_\_c}  
{!RF!gnx\_\_Donor\_City\_\_c}  
{!RF!gnx\_\_Donor\_Country\_\_c}

**Association**

{!RF!gnx\_\_Legal\_entity\_configuration\_\_r.gnx\_\_Legal\_entity\_\_r.Name}

**Adresse**

{!RF!gnx\_\_Legal\_entity\_configuration\_\_r.gnx\_\_Legal\_entity\_\_r.gnx\_\_Street\_\_c}  
{!RF!gnx\_\_Legal\_entity\_configuration\_\_r.gnx\_\_Legal\_entity\_\_r.gnx\_\_Postal\_Code\_\_c},  
{!RF!gnx\_\_Legal\_entity\_configuration\_\_r.gnx\_\_Legal\_entity\_\_r.gnx\_\_City\_\_c}  
{!RF!gnx\_\_Legal\_entity\_configuration\_\_r.gnx\_\_Legal\_entity\_\_r.gnx\_\_Country\_\_c}

**Qualité de l'organisme**

{!RF!gnx\_\_Legal\_entity\_configuration\_\_r.gnx\_\_Legal\_entity\_\_r.gnx\_\_Social\_object\_\_c}

**Don**

**Pourcentage de défiscalisation**  
{!RF!gnx\_\_Deduction\_Rate\_\_c}

**Montant**  
\*\*\*{!RF!gnx\_\_Amount\_\_c}\*\*\*

Référence du paiement	Mode de paiement	Date de paiement	Montant
{!Payment!gnx__Transaction__reference__c}	{!Payment!gnx__Payment_method__c}	{!Payment!gnx__payment_date__c}	{!Payment!gnx__Amount__c}

Je vous remercie et vous prie de croire en l'expression de nos salutations respectueuses.

Clément Rival  
Président de Gonexa.org, Le {!gnx!documentdateL}



# Personnalisation des modèles de reçu

## OBJECTIF

Valorisez votre association auprès de vos donateurs et proposez du contenu autour du reçu lui-même (campagne de communication, passage au prélèvement)

## FONCTIONNEMENT

Si vous connaissez Gonexa Doc, vous savez déjà personnaliser ces modèles, si vous n'avez pas encore cette chance, vous pouvez découvrir les personnalisations de base via [cette vidéo explicative](#).

## POUR QUI ?

L'administrateur Gonexa RF

## MISE EN PLACE

 **Vidéo explicative**



## 03 | Gonexa RF

# Envoi par e-mail ou par courrier postal

## OBJECTIF

Envoyez votre reçu fiscal avec le canal préféré de votre donateur.

## FONCTIONNEMENT

Le document peut être envoyé électroniquement au donateur de deux manières :  
À l'aide du standard Salesforce : Ecrire un e-mail en ajoutant une PJ  
À l'aide de l'action de flow : *"Send e-mail with attachment"*.

Pour ce qui est de l'envoi par courrier postal, nous vous dirigeons vers notre partenaire lyonnais préféré. Dans une logique inclusive, celui-ci embauche des personnes en situation de handicap ayant pour mission la mise sous pli.

Adressez-vous au service commercial de Gonexa pour plus d'informations sur ce canal.

## POUR QUI ?

L'administrateur Gonexa RF

## MISE EN PLACE

 **Installer Gonexa RF**



Les +

## EVOLUTIONS MINEURES

Les plus de nos solutions qui font la différence !

1. Ajouter des annexes à la conversion du document
2. Gestion des entêtes et pieds de pages dans un modèle Excel

Les +

# Ajouter des annexes à la conversion du document

## OBJECTIF

Convertir le document généré et ajouter des annexes.

## FONCTIONNEMENT

Ajoutez l'action Apex convertToPDF

**Content version ID** : renseignez l'ID de la dernière version courante LatestPublishversionId

Celui-ci ainsi récupéré vous permettra de créer un nouveau processus métier.

## POUR QUI ?

L'administrateur débutant à avancé

## MISE EN PLACE

 **Automatisation Procédure de signature électronique**







Contactez-nous à [support@gonexa.fr](mailto:support@gonexa.fr)  
Suivez-nous sur [LinkedIn](#)  
[www.gonexa.fr](http://www.gonexa.fr)

## Release Aix-en-Provence

Juin 2022

