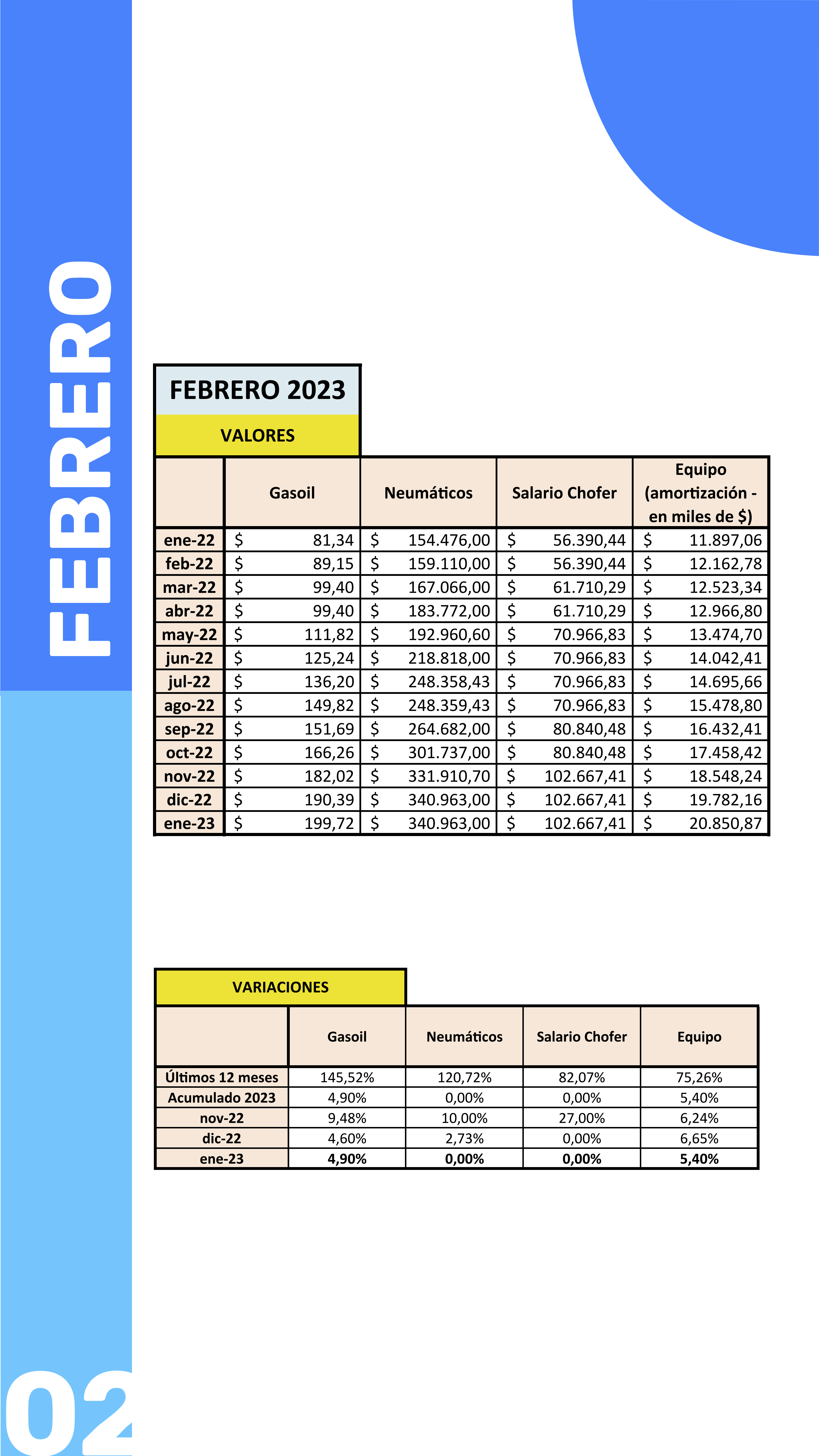




Índice Costo de Transporte

Datos tomados en Enero 2023

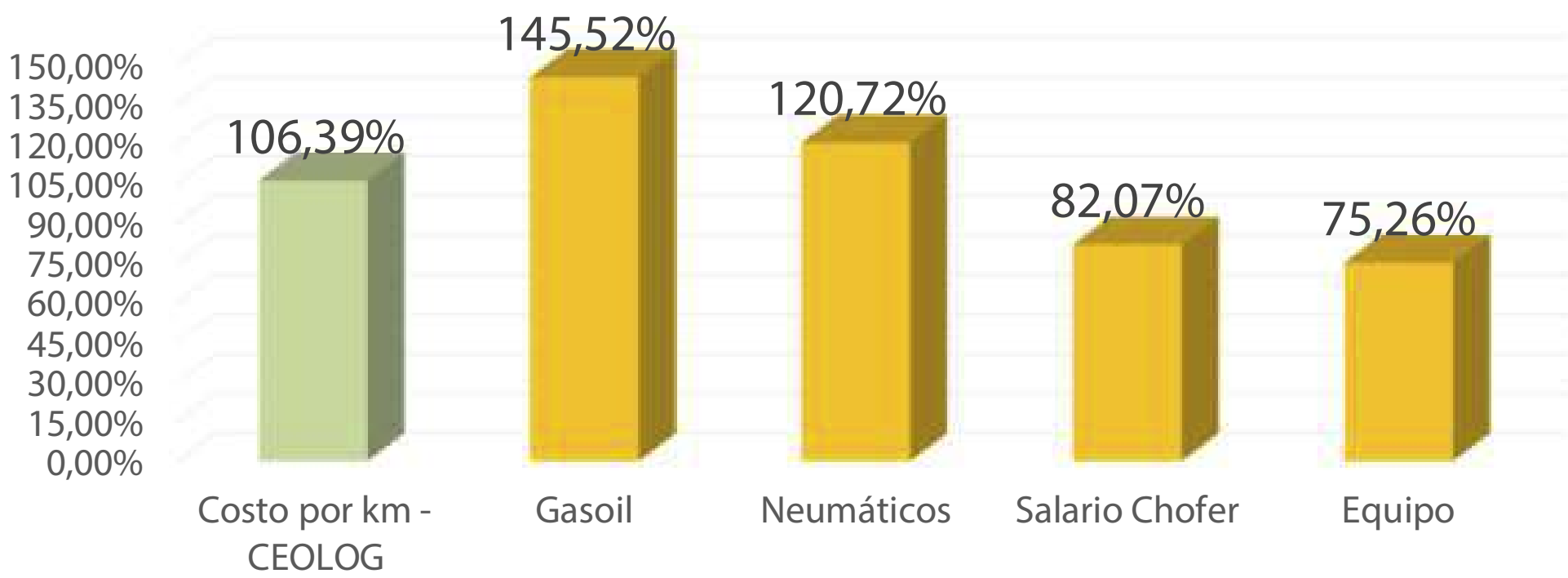


FEBRERO

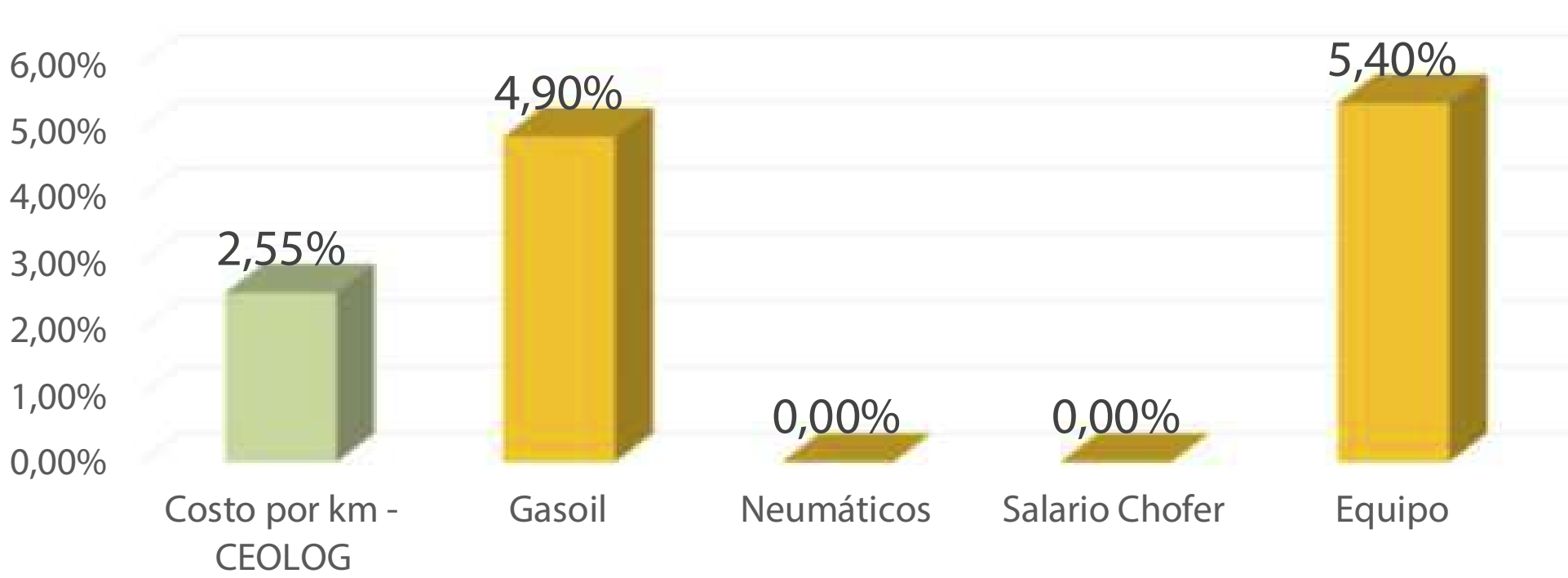
FEBRERO 2023				
VALORES				
	Gasoil	Neumáticos	Salario Chofer	Equipo (amortización - en miles de \$)
ene-22	\$ 81,34	\$ 154.476,00	\$ 56.390,44	\$ 11.897,06
feb-22	\$ 89,15	\$ 159.110,00	\$ 56.390,44	\$ 12.162,78
mar-22	\$ 99,40	\$ 167.066,00	\$ 61.710,29	\$ 12.523,34
abr-22	\$ 99,40	\$ 183.772,00	\$ 61.710,29	\$ 12.966,80
may-22	\$ 111,82	\$ 192.960,60	\$ 70.966,83	\$ 13.474,70
jun-22	\$ 125,24	\$ 218.818,00	\$ 70.966,83	\$ 14.042,41
jul-22	\$ 136,20	\$ 248.358,43	\$ 70.966,83	\$ 14.695,66
ago-22	\$ 149,82	\$ 248.359,43	\$ 70.966,83	\$ 15.478,80
sep-22	\$ 151,69	\$ 264.682,00	\$ 80.840,48	\$ 16.432,41
oct-22	\$ 166,26	\$ 301.737,00	\$ 80.840,48	\$ 17.458,42
nov-22	\$ 182,02	\$ 331.910,70	\$ 102.667,41	\$ 18.548,24
dic-22	\$ 190,39	\$ 340.963,00	\$ 102.667,41	\$ 19.782,16
ene-23	\$ 199,72	\$ 340.963,00	\$ 102.667,41	\$ 20.850,87

VARIACIONES				
	Gasoil	Neumáticos	Salario Chofer	Equipo
Últimos 12 meses	145,52%	120,72%	82,07%	75,26%
Acumulado 2023	4,90%	0,00%	0,00%	5,40%
nov-22	9,48%	10,00%	27,00%	6,24%
dic-22	4,60%	2,73%	0,00%	6,65%
ene-23	4,90%	0,00%	0,00%	5,40%

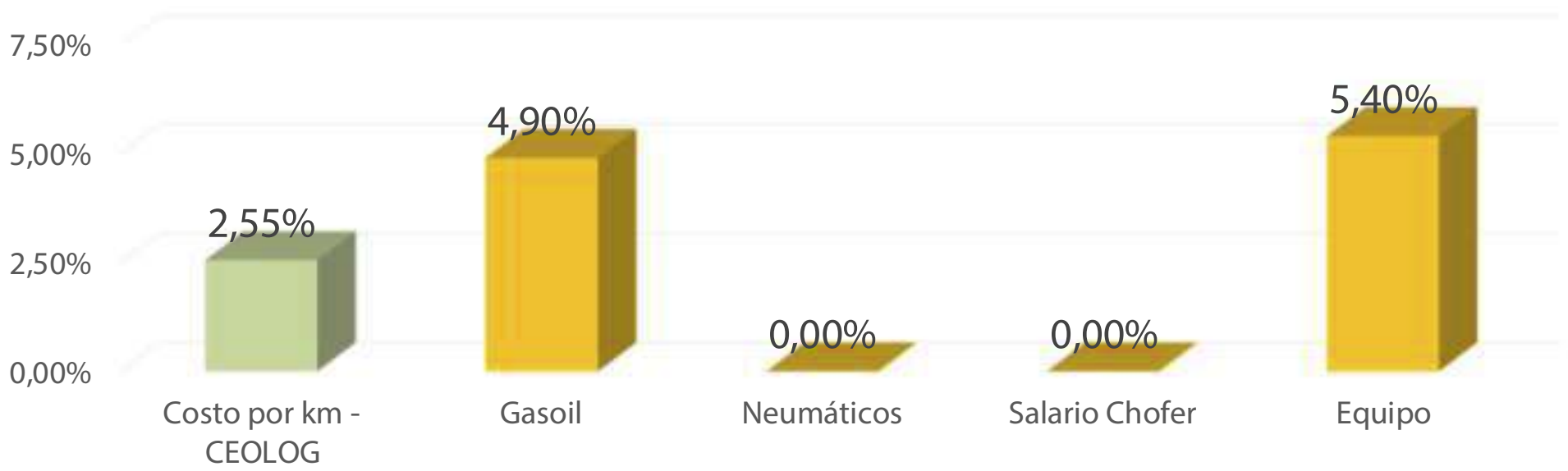
VARIACIÓN INTERANUAL - ÍNDICE Y VARIABLES



VARIACIÓN ACUMULADA - ÍNDICE Y VARIABLES



VARIACIÓN MENSUAL - ÍNDICE Y VARIABLES





Detalle por componente e Índice

Precio Gasoil Córdoba: El precio del Gasoil en la Provincia registró un incremento del 4,90% en ENERO, acumulando un aumento del 145,52% en los últimos 12 meses.

Precio Neumático: El precio de los Neumáticos mantuvo su valor del mes previo, registrando un incremento interanual del 120,72%.

Salario Chofer: El Salario de los choferes se mantuvo constante luego del aumento del mes previo, en función de las paritarias acordadas con el sector. En comparación al mismo mes del año pasado, los Salarios ganaron un 82,07% nominal.

Precio Equipo: El precio del Equipo aumentó un 5,40% respecto al mes previo debido a la variación en el tipo de cambio. Si se compara con el valor observado 12 meses atrás, evidencia un incremento del 75,26%.

Índice UIC-CEOLOG: en función de las variaciones de los componentes descriptos previamente se evidenció un aumento mensual del indicador en ENERO del 2,55%, alcanzando una suba respecto al mismo mes del año anterior del 106,39%.



www.uic.org.ar