



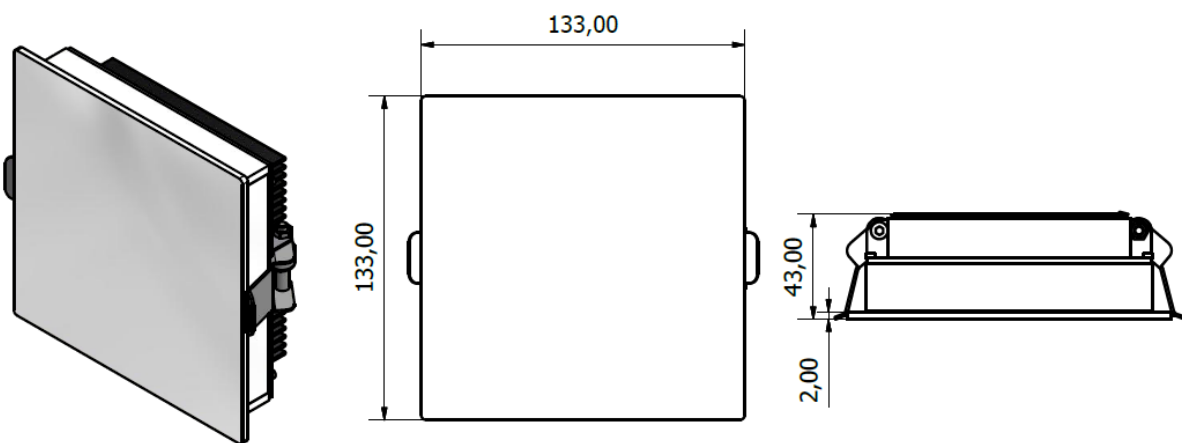
ben<sup>®</sup> 4.31

Einbauleuchte quadratisch

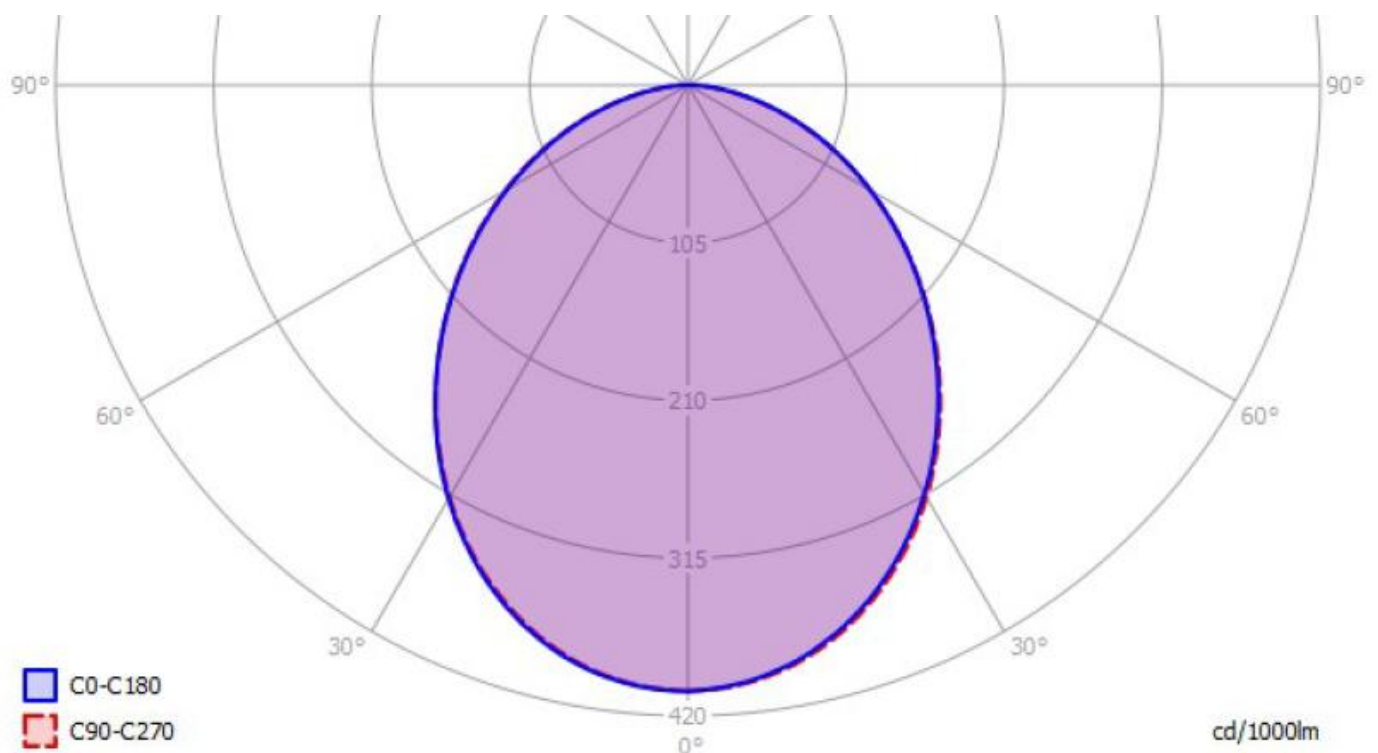
## technische daten ben<sup>®</sup> 4.31

Bezeichnung	ben4.31	Abmessung	L133mm x B133mm x H43mm
Artikelnummer	431-001-2700, 431-002-3000, 431-003-4000	Montageöffnung	120mm x 120mm Toleranz +/- 1,5mm
Hersteller	ben <sup>®</sup> GmbH Feld 182a 6866 Andelsbuch Fon +43 (0) 5512 22557 info@ben-light.at www.ben-light.at	Gewicht	440 g
Material	Leuchtmittel: Aluminiumplatine Diffusor: Acrylglas - satiniert	Leistung	12W, 24V DC
		Schutzart	IP20
		Lichtstrom	1470 LM
		Anzahl LEDs	72 Stück
		Farbtemperatur	2700K/3000K/4000K
		Lichtverteilung	breitstrahlend
		Ra	> 90
		Lebensdauer	ca. 50000h
		Dimmbar	ja (mit Konverter)

## isometrie der leuchte



## lichtverteilungskurve



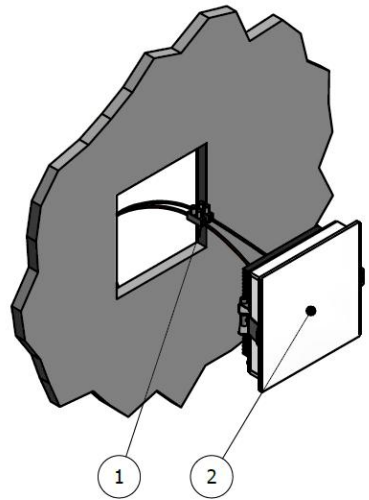


## montage für hohlwand

Überprüfen Sie vor der Montage die Deckenanbauleuchte auf eventuelle Beschädigungen. Die Montage darf nur von einem anerkannten Elektrofachmann durchgeführt werden.

**vergewissern sie sich, dass die stromzufuhr unterbrochen ist.**

1. Montageöffnung mit der Größe 120mm x 120mm Toleranz +/- 1,5mm herstellen.
2. Die Leuchte mit dem Konverter auf der Sekundärseite (24V DC) verbinden und dann die Leuchte fest machen.



## montage für beton

Überprüfen Sie vor der Montage die Deckenanbauleuchte auf eventuelle Beschädigungen. Die Montage darf nur von einem anerkannten Elektrofachmann durchgeführt werden.

**vergewissern sie sich, dass die stromzufuhr unterbrochen ist.**

1. setzen Sie das Betoneinbaugehäuse.
2. Montageöffnung mit der Größe 120mm x 120mm Toleranz +/- 1,5mm herstellen.
3. Die Leuchte mit dem Konverter auf der Sekundärseite (24V DC) verbinden und dann die Leuchte fest machen.

### zubehör

Betoneinbaugehäuse ArtikelNr.: 810.001

Ausschnitt: 120mm x 120mm | Durchmesser: Ø 200mm | Einbautiefe: 125mm



ben® GmbH . Feld 182a . 6866 Andelsbuch

Fon +43 (0) 5512 22557

info@ben-light.at . www.ben-light.at