



## BYDER VELKOMMEN TIL EN VERDEN AF FILM OG UNDERHOLDNING

Her får du en grundig gennemgang af hvordan du bruger dit Kino Club medlemskab på dit TV. Bemærk venligst at de eksempler vi bruger her, kan være anderledes end på dit eget TV. Kino Club ændrer indhold løbende og der kan være forskell på design alt efter hvilken model og alder dit TV er. Derfor kan både design og indhold være forskelligt, men det har ingen indflydesle på funktionerne.

# INDHOLDSFORTEGNELSE

|  |    |
|--|----|
| KOM I GANG MED AT SE KINO CLUB PÅ DIT APPLE TV | 3  |
| LOG IND PÅ KINO CLUB PÅ DIT TV                 | 4  |
| LOG UD AF KINO CLUB PÅ DIT TV                  | 6  |
| SE FILM GRATIS                                 | 7  |
| LEJE AF FILM                                   | 9  |
| AFSPIL FILM PÅ DIT TV                          | 10 |
| EN RUNDVISNING - HJEM                          | 12 |
| EN RUNDVISNING - FILM                          | 13 |
| EN RUNDVISNING - FILM TIL LEJE                 | 14 |
| EN RUNDVISNING - MIN LISTE                     | 15 |
| EN RUNDVISNING - SØG                           | 17 |
| FÅ HJÆLP                                       | 18 |

# KOM I GANG MED AT SE KINO CLUB PÅ DIT APPLE TV

---

For at komme i gang med dit gratis Kino Club medlemskab på dit TV, skal du først oprette dit medlemskab via din computer.

Herefter skal du sikre dig, at dit Apple TV lever op til de krav der er, for at Kino Club appen kan fungere optimalt på dit TV. For at benytte Kino Club på dit TV gælder det, at din telefon skal have installeret følgende styresystem:

## **På nuværende tidspunkt fungerer Kino Club med styresystemerne iOS 12, 13 og 14**

Når du har sikret dig, at du har det rigtige styresystem installeret, skal du gå til app butikken på dit TV. se efter en app med dette logo:



Inde i app butikken skal du søge efter Kino Club. Dette gør du ved at trykke, der hvor der står Søg. Se efter dette icon:



Nu skal du søge "Kino Club". Så vil Kino Club appen komme frem med et af disse 2 logoer:

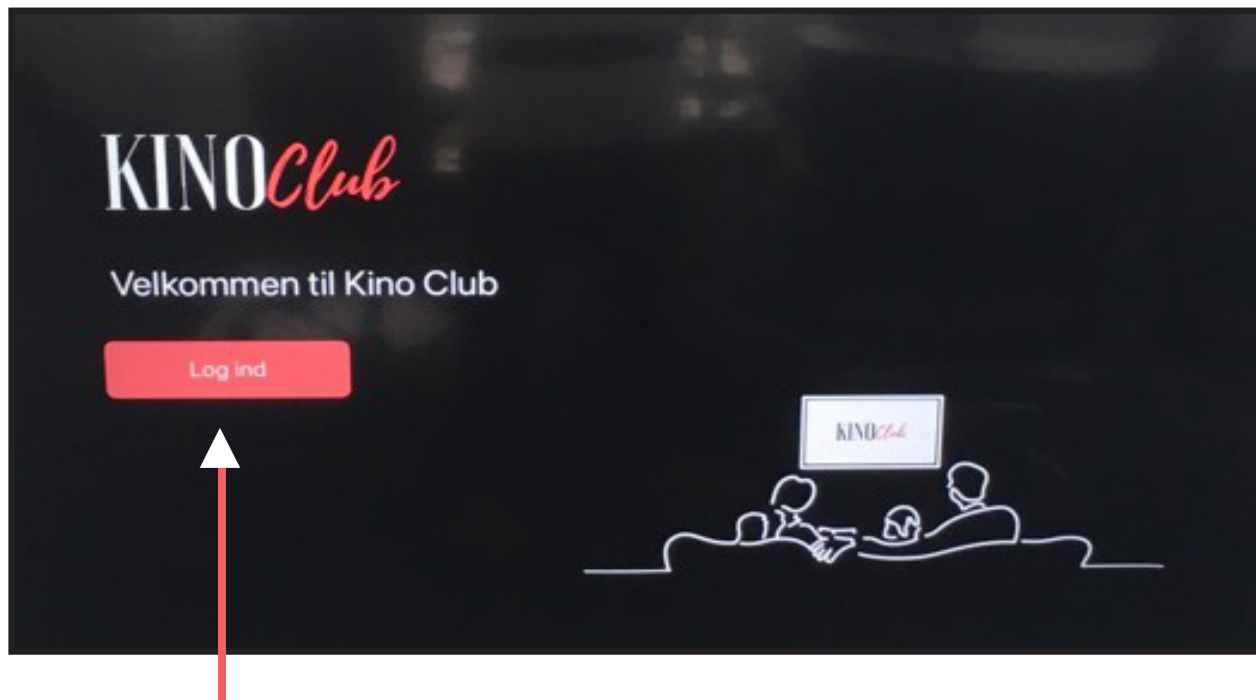


Når du har fundet Kino Club, så tryk på Kino Club logoet og tryk installer. Når den er færdig med at installere, kan du finde appen ude på TV. Og nu er du klar til at bruge Kino Clubs herlige filmunivers på dit TV.

# LOG IND PÅ KINO CLUB PÅ DIT TV

Når du har oprettet dig hos Kino Club, har du adgang til hele vores univers af film fra dit TV. For at komme ind skal du åbne din Kino Club app på TV'et.

Nu vil du komme til denne velkomstsider.



Tryk på Log ind for at komme videre

Nu vil du se denne formular, som du nu skal udfylde. Brug din fjernbetjening til at vælge mellem bogstaverne og skrive.

E-mail: Her skal du indtaste den e-mailadresse du brugte da du oprettede dit medlemskab. Hvis du har glemt den, kan du altid finde tilbage til den, i den bekræftelsesmail vi har sendt dig.



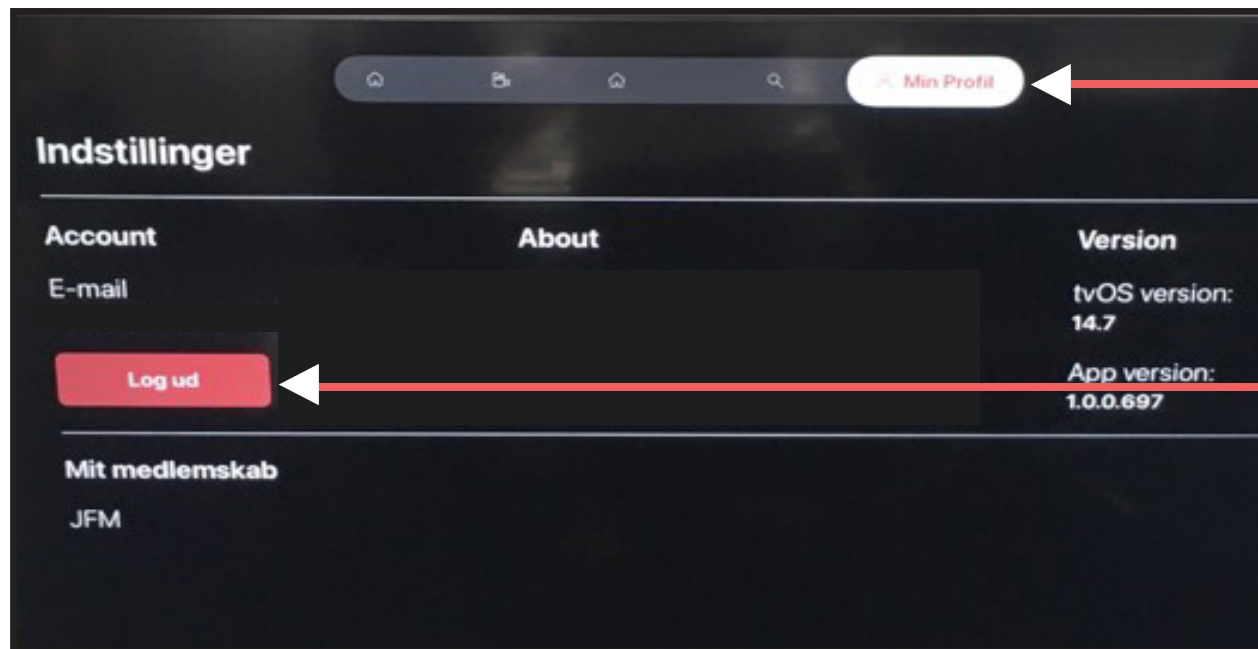
Kodeord: Indtast det kodeord du selv valgte, da du oprettede dit medlemskab. Det er på mindst 6 tal/bogstaver.

Når du har skrevet dit kodeord, skal du med fjernbetjeningen gå ned og trykke Log ind. Nu er du logget ind på dit TV og kan gå i gang med at se film på Kino Club.

# LOG UD AF KINO CLUB PÅ DIT TV

Når du bruger Kino Club på dit TV, bliver du ikke automatisk logget af Kino Club, bare fordi du lukker appen ned eller slukker dit TV. Dette er for at undgå, at du skal logge på Kino Club, hver gang du vil bruge det på dit TV. Hvis du bruger Kino Club på din egen computer, tablet, mobiltelefon eller TV, er der derfor ikke nogen grund til at logge af hver gang du er færdig med at bruge den.

Hvis du derimod bruger den hos andre, på biblioteket eller lignende, så er det altid en god idé at logge af Kino Club når du er færdig. Sådan undgår du, at andre kan benytte dit Kino Club medlemskab.



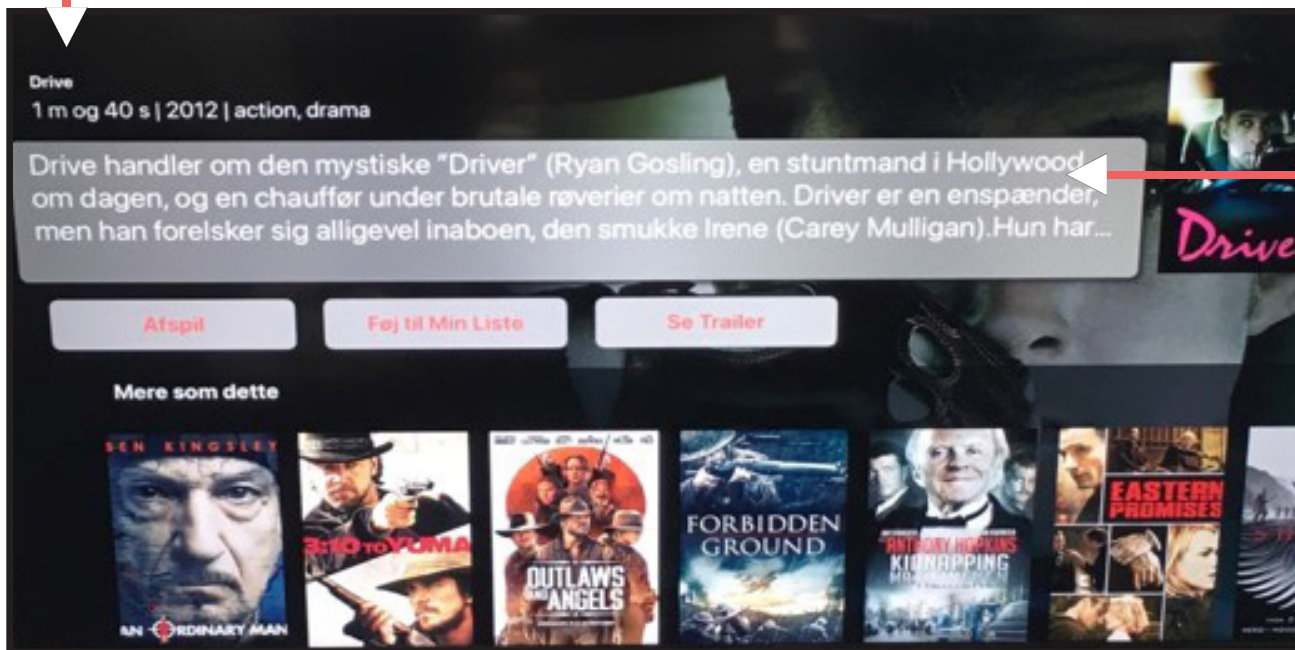
For at logge ud af Kino Club på dit TV, skal du gå ind på Min Profil i menuen øverst på skærmen.

Tryk på **Log ud** for at logge ud af Kino Club på dit TV

# SE FILM GRATIS

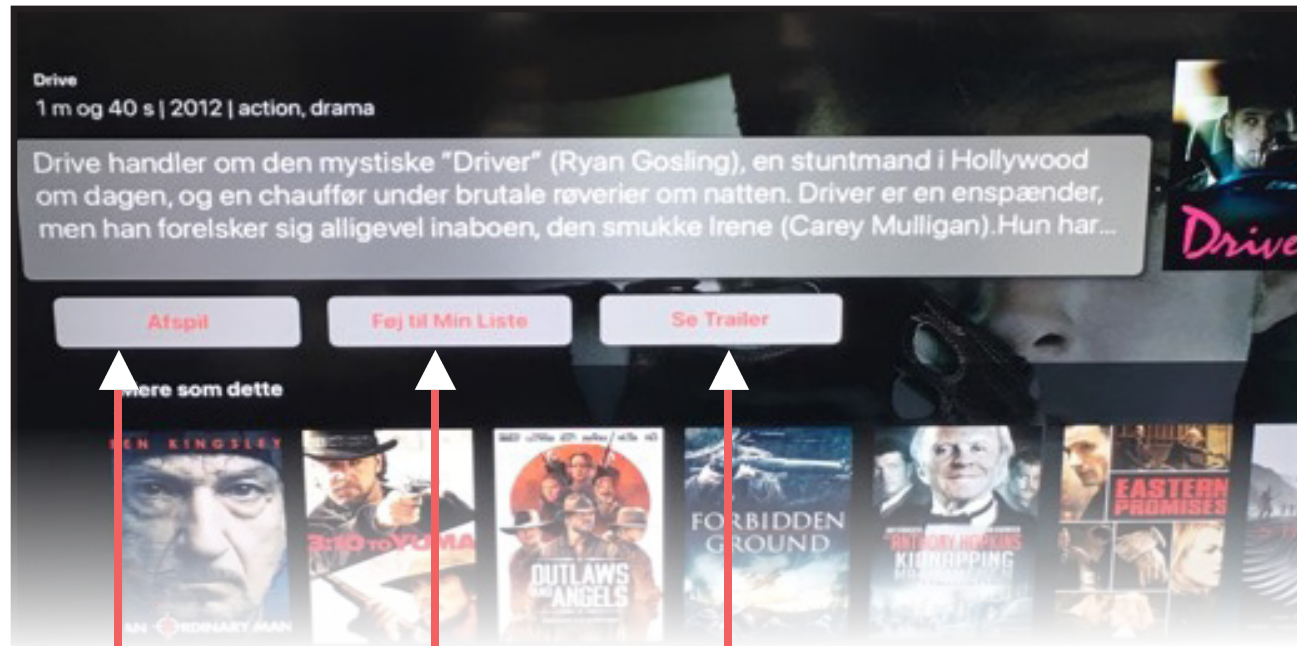
Vi har masser af velvalgte film på Kino Club, som du som medlem kan se ganske gratis. Når du klikker på en film, kommer du ind på filmens side, hvor du kan lære mere om filmen. Her kan du se en masse oplysninger om filmen:

Filmens titel  
Varighed (timer og minutter)  
Produktionsår  
Genrer



Her kan læse om filmens handling. Tryk på den grå boks med handlingen i, for at læse mere om filmen.

På filmenes side er der ligeledes nogle funktioner, som er gode at kende:



AFSPIL: Tryk for at afspille filmen

FØJ TIL MIN LISTE: Føj filmen til din liste, så du nemt kan finde tilbage til den igen, når du gerne vil se den. Læs mere om denne funtion i afsnittet MIN LISTE.

TRAILER: Tryk for at se en intro til filmen, hvis sådan en findes.



# LEJE AF FILM

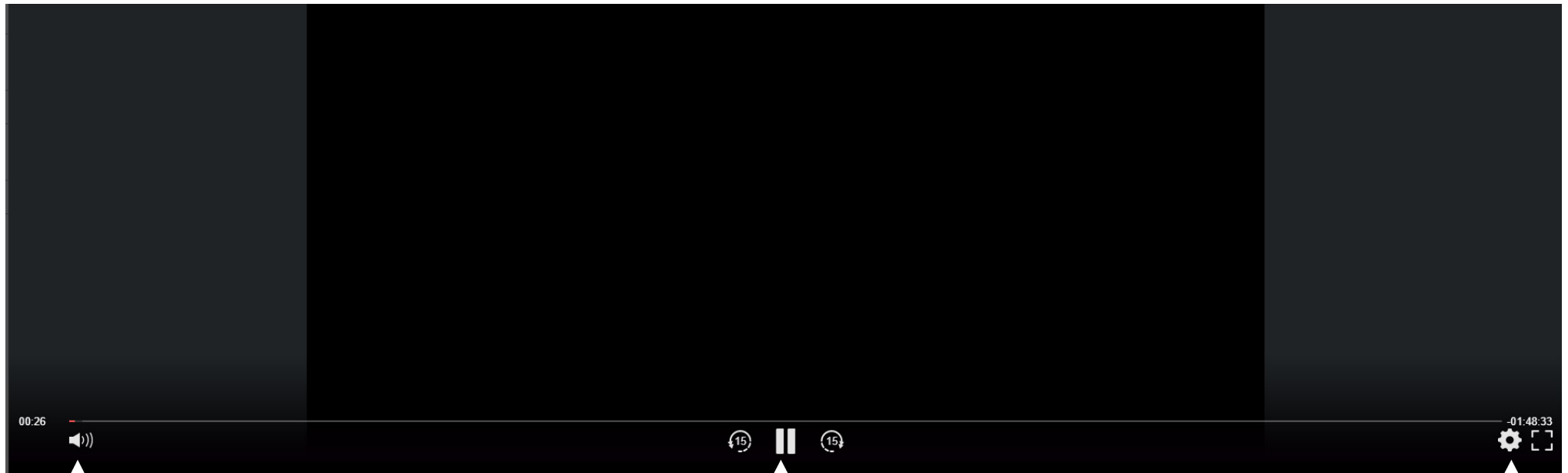
---

En række af de film du finder på Kino Club er såkaldte lejefilm, det vil sige film, du skal betale for. Disse er markeret med en lille hængelås. Du kan sagtens gå ind på en film og læse om den, afspille trailer osv. uden at det koster noget.

Når du har fundet en film, du gerne vil leje, så tilføj den først til Min Liste - så kan du nemt finde den igen. Herefter skal du på din computer, tablet eller mobiltelefon gå ind på vores hjemmeside [play.kinoclub.com](http://play.kinoclub.com) og leje den. Efterfølgende kan du begynde at se den på din mobil- eller TV-app. Lejeperioden er på 48 timer fra du lejer filmen. Efter de 48 timer vil filmen ikke længere være tilgængelig.

# AFSPIL FILM PÅ DIT TV

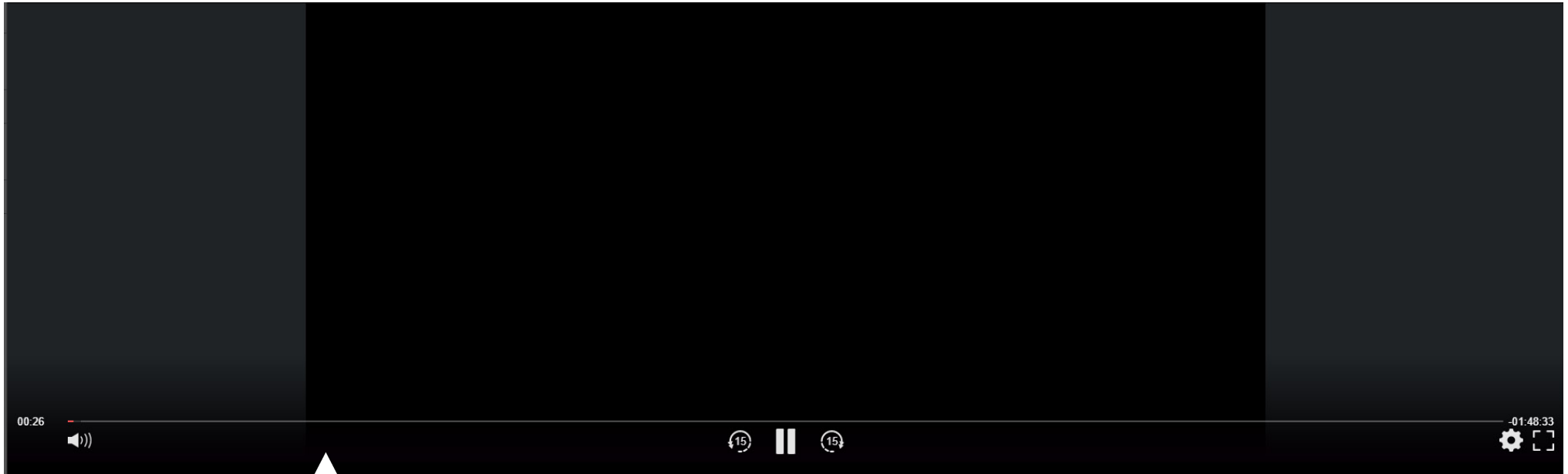
Uanset om du afspiller en gratis eller lejefilm på Kino Club, har du nogle funktioner i afspilleren, som er gode at kende:



Skru op eller ned for lyden.

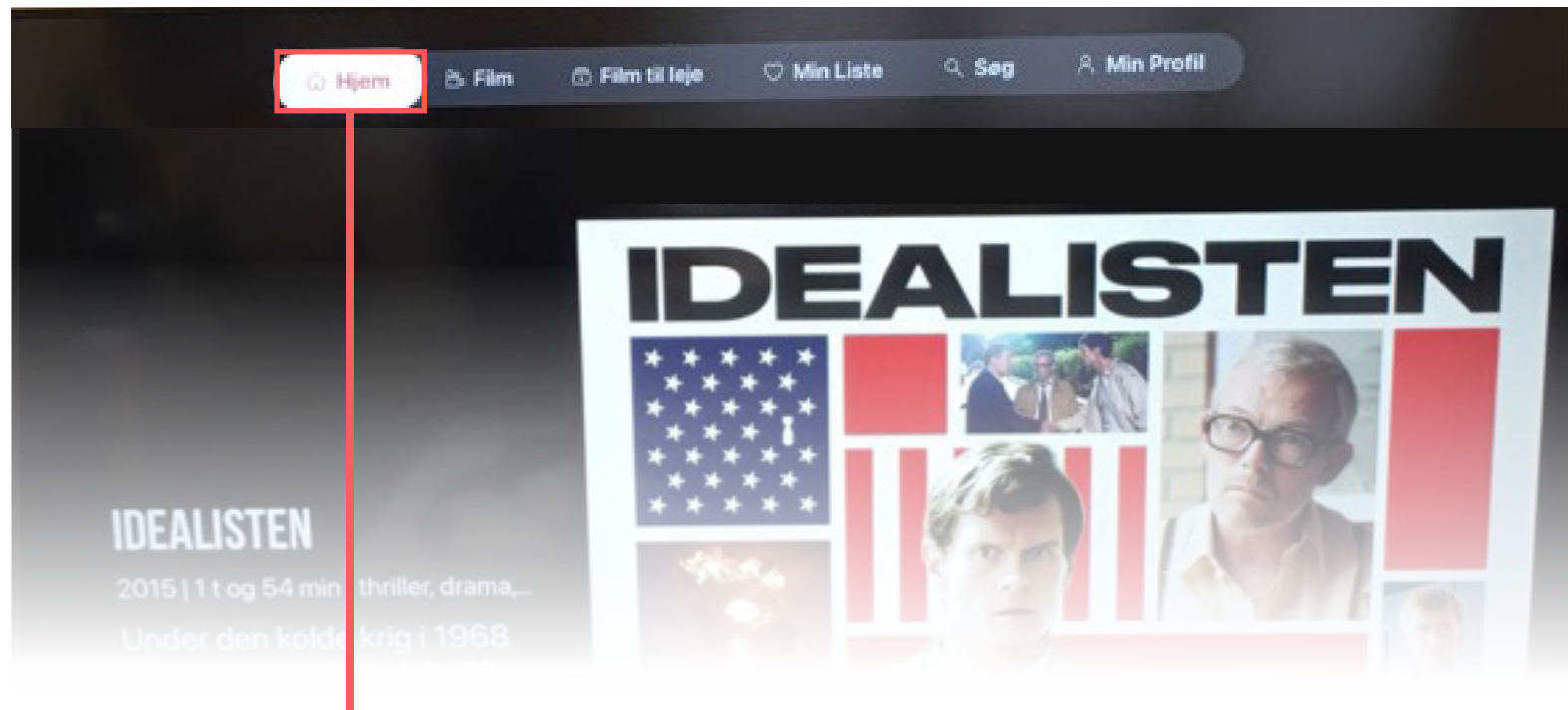
Sæt filmen på pause / start filmen op igen

Vælg undertekster. Mange af vores film har undertekster, og du kan vælge dem til eller fra her.



Spol i filmen. Dette kan du gøre ved at trykke på strengen, hen til det sted du vil spole til.

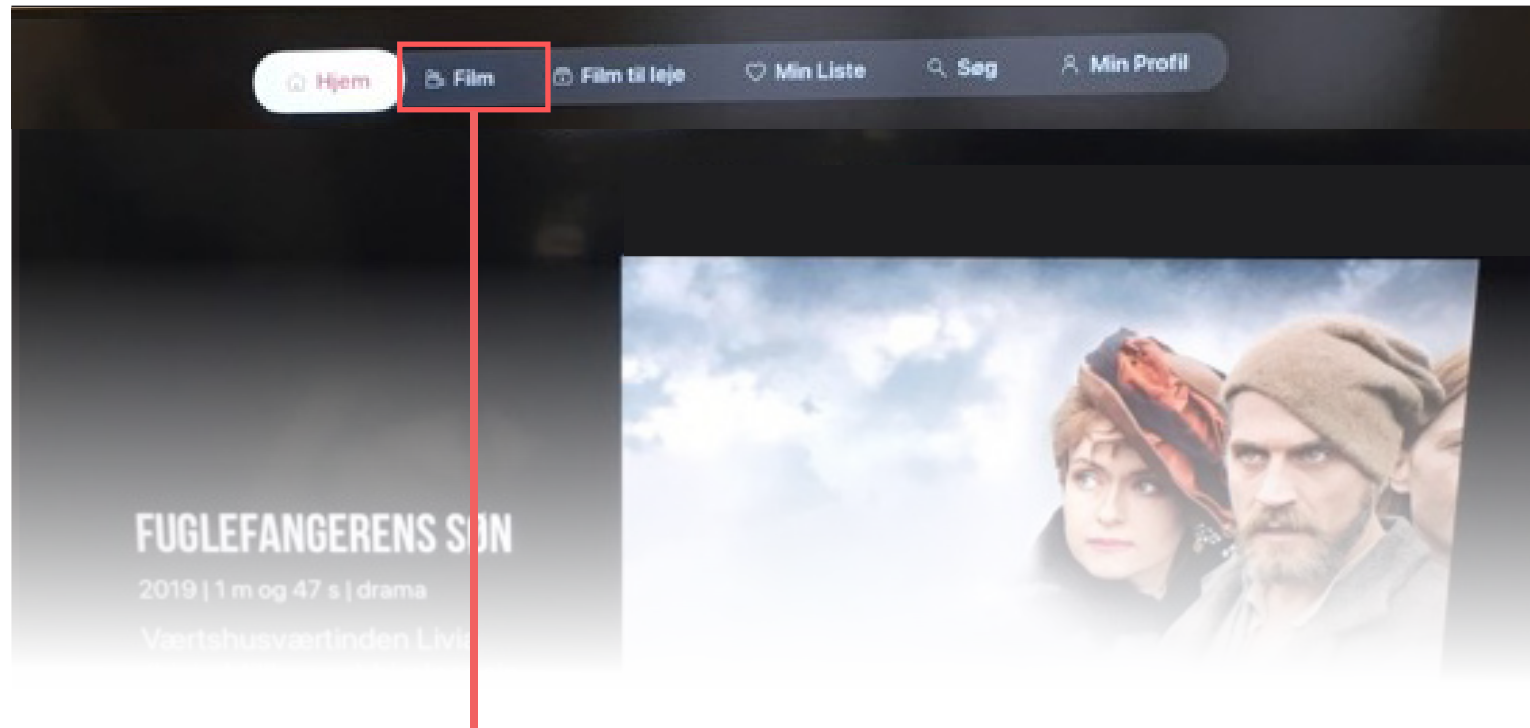
# EN RUNDVISNING - HJEM



HJEM: Når du logger ind på Kino Club på dit TV, er den første side du kommer til HJEM, som er vores forside. Her kan du gå på opdagelse i blandt andet de mest populære film, de nyeste film, ugens temaer og meget mere. Det er også her vi slår vores konkurrencer og vores fremhævede Min Filmliste op.

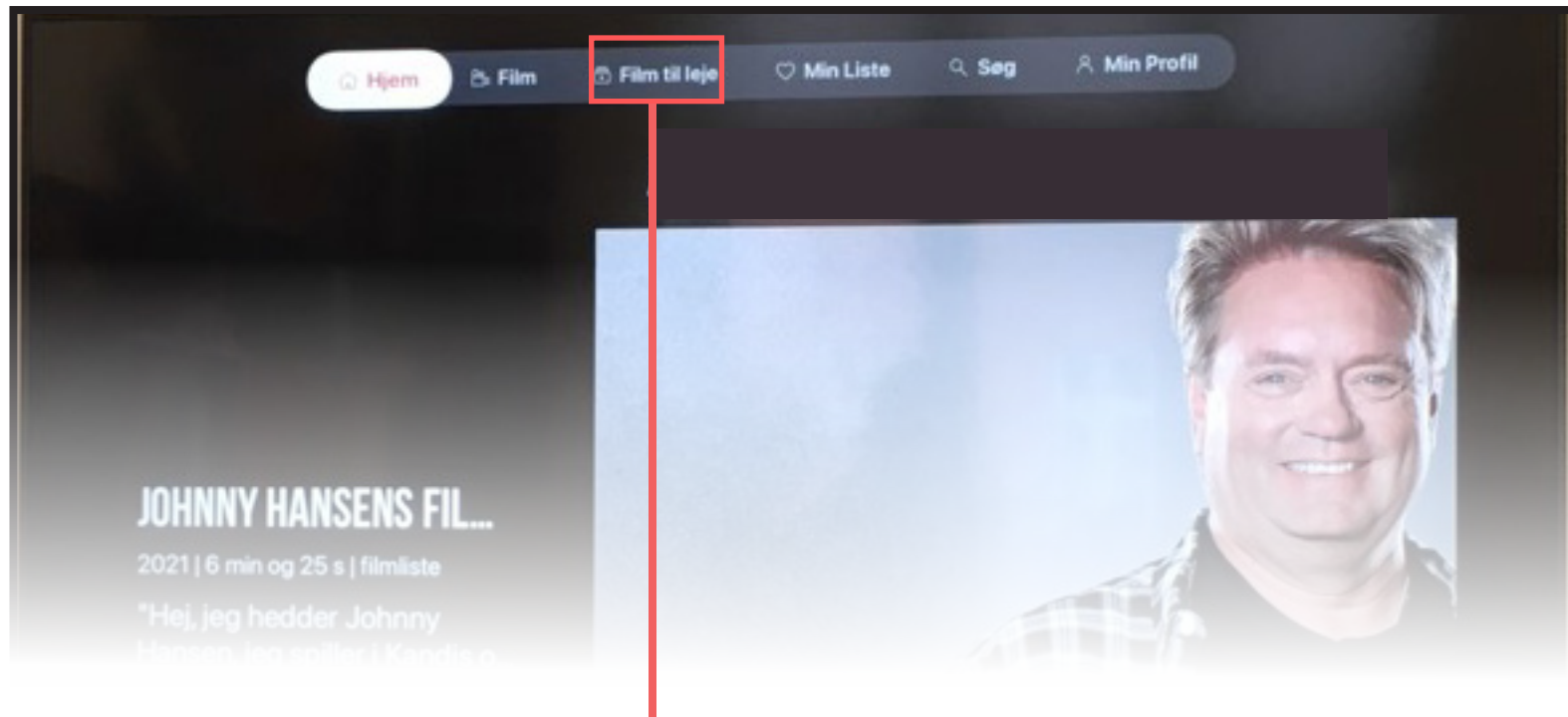
For at sikre at der altid er noget nyt og spændende på Kino Club, skifter vi jævnligt ud i indholdet på HJEM. Du kan altid vende tilbage til HJEM, ved at trykke på den øverst på menuen i venstre side.

# EN RUNDVISNING - FILM



FILM: Når du trykker på kategorien FILM bliver du ledt ind til vores gratisfilm-samling. Øverst ser du nogle af de film genrer, der er aller mest populære lige nu og nedenunder finder du alle vores film inddelt i genrer. På denne måde er det nemt for dig at finde lige netop den film og filmgenre, du er i humør til.

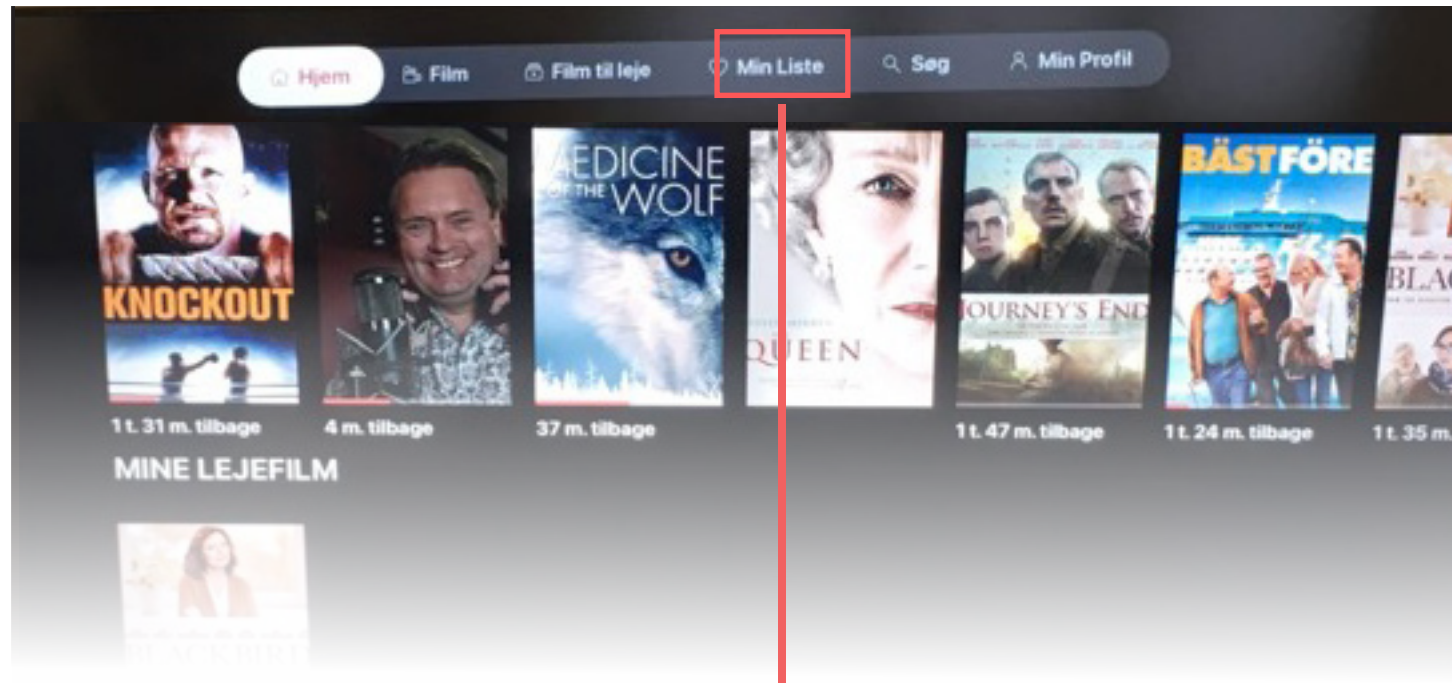
# EN RUNDVISNING - FILM TIL LEJE



FILM TIL LEJE: Udover alle vores mange dejlige gratisfilm på Kino Club, har vi også et udvalg af kvalitetsfilm til leje. Disse film finder du under kategorien FILM TIL LEJE og du kan kende dem ved, at de er markeret med en hængelås. Filmene varierer i pris og kan kun lejes via din computer.

Når du har lejet en film på din computer, kan du efterfølgende se den på din mobil- eller TV-app. Efterfølgende vil du altid kunne finde tilbage til den i kategorien MIN LISTE. Lejeperioden er på 48 timer fra du lejer filmen. Efter de 48 timer vil filmen ikke længere være tilgængelig.

# EN RUNDVISNING - MIN LISTE



MIN LISTE: Inde i kategorien MIN LISTE har du mulighed for at se 3 forskellige samlinger af film:

## FORTSÆT MED AT SE



Johnny Hansens Filmliste

2021

FILMLISTE | 6 min og 25 s



The Queen

2014

DRAMA, BIOGRAPHY | 1 t, 38 min og 48 s



Journal

2018

DRAMA  
47 min

FORTSÆT MED AT SE: Her finder du de film, du er gået i gang med at se tidligere.

## MINE LEJEFILM



MINE LEJEFILM Her finder du de film du har købt eller lejet.

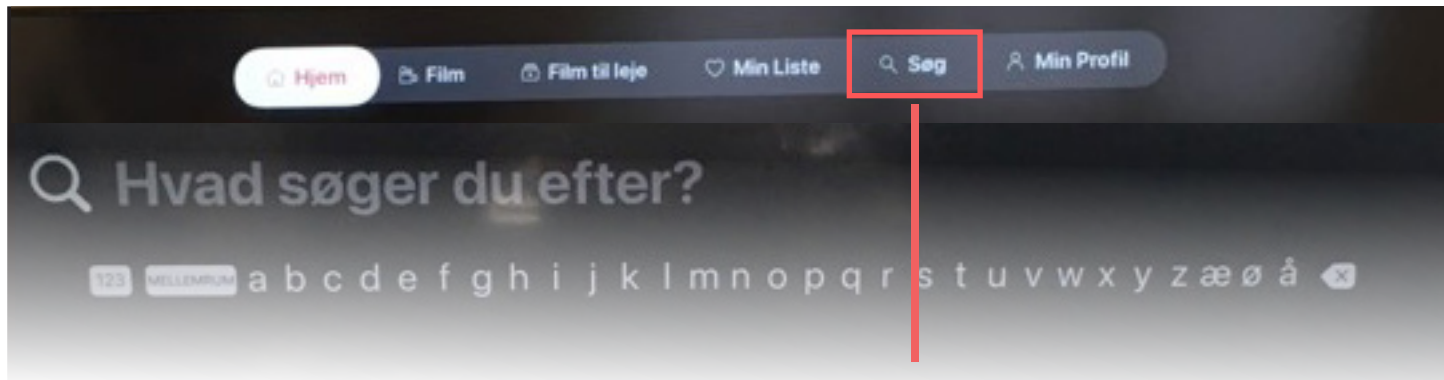
## MIN FILMLISTE



MIN FILMLISTE: Her finder du de film du har valgt at tilføje til din liste. Denne funktion gør det meget nemt for dig at huske film, som du er interesseret i at se en anden dag.



# EN RUNDVISNING - SØG



**SØG:** I menuen til venstre, har du muligheden SØG , hvor du kan søge film frem. Det kan f.eks. være en bestemt film du leder efter, film med en skuespiller, skuespillerinde eller instruktør du godt kan lide, eller din favorit genre af film. Når du begynder at søge, vil der straks komme film du kan vælge imellem, og så vælger du film ved at trykke på den. Jo mere detaljeret dit søgeord er, desto mere præcis bliver din søgning. Her er et eksempel på en søgning:



# FÅ HJÆLP

---

Hvis du har brug for hjælp med dit Kino Club medlemskab, så er der flere muligheder tilgængelige

**BRUGERMANUALER:** Vi har lavet en række vejledninger til brug af Kino Club, ligesom denne. De lægger klar til at downloade, så du kan printe dem ud, hvis du har brug for det. Du kan finde flere på:

[kinoclub.com/userguide](http://kinoclub.com/userguide)

**SPØRGSMÅL OG SVAR:** Inde på vores hjemmeside har vi samlet en liste over de spørgsmål der oftest opstår, når folk besøger Kino Club. Vi har samlet alle svarene her, så vores medlemmer selv har mulighed for at finde løsninger på deres problemer og få svar på deres spørgsmål med det samme.

Find vores Spørgsmål og Svar oversigt her:

[kinoclub.com/faq](http://kinoclub.com/faq)

**KONTAKT OS:** Du er altid velkommen til at skrive en mail til os, så vender vi tilbage hurtigst muligt. Skriv til os på:

[support@kinoclub.com](mailto:support@kinoclub.com)