



Avisfordele[✓]

BYDER VELKOMMEN TIL EN VERDEN AF
FILM OG UNDERHOLDNING

FÅ HJÆLP TIL DIT MEDLEMSKAB FRA VORES PARTNERE

Avisfordele

Kino Club har indgået en række partnerskaber med forskellige virksomheder, organisationer, loyalitetsklubber, der ønsker at give deres medlemmer gratis adgang til vores verden af film- og underholdningsoplevelser.

En af disse er Jysk Fynske Medier, der udgiver en lang række lokale dag- og ugeblade og som giver deres abonnenter en masse spændende Avisfordele. Hvis du er abonnent hos en af disse, har du derfor automatisk gratis adgang til Kino Club med i dit abonnement - det koster ikke mere. Dit abonnement vil i så tilfælde være tillknyttet et såkaldt Avisfordele medlemskab på Kino Club.

Se herunder, hvilke dag- og ugeblade Avisfordele har samlet under sig og find ud af om dit dag- eller ugebladsabonnement giver dig adgang til et gratis Kino Club medlemskab.

- Helsingør Dagblad
- Viborg Stifts Folkeblad
- Holstebro Struer Dagbladet
- Lemvig Folkebladet
- Ringkøbing Skjern Dagbladet
- Horsens Folkeblad
- Fredericia Dagblad
- Vejle Amts Folkeblad
- Randers Amtsavis
- Århus Stiftstidende
- JydskeVestkysten
- Fyns Amts Avis
- Fyens Stiftidende

SÅDAN OPRETTER DU ET MEDLEMSKAB

For at komme i gang med dit gratis Kino Club medlemskab tilknyttet dit avisabonnement, skal du bruge dit Kino Club ID og din e-mailadresse. Dit Kino Club ID er det, du har fået med dit dag- eller ugebladsabonnement og du vil kunne finde på din avis' hjemmeside, ved at logge ind på din profil.

Hvis du skal have hjælp til at finde dit Kino Club ID, så åbn internettet på din computer og gå til siden herunder.

account.kinoclub.com/avisfordele

På denne side har du mulighed for at finde logoet for dit dag- eller ugeblad. Tryk på logoet og du vil blive sendt videre til medlemsportalen hos dit dag- eller ugeblad:



Når du har dit Kino Club ID og e-mailadresse klar, skal du gå ind på vores hjemmeside for at oprette dit gratis medlemskab. Dette kan du kun gøre via din computer. Gå til:

account.kinoclub.com/avisfordele

Her vil du se en formular, som du skal udfylde med forskellige informationer. Disse informationer skal bruges til at oprette dit gratis medlemskab hos Kino Club.

På næste side gennemgår vi hvert af de forskellige punkter et af gangen, og fortæller ting du skal være opmærksom på.

Kino Club ID

E-mail

Fornavn

Efternavn

Vælg kodeord

Bekræft kodeord

Jeg ønsker ikke at marketing e-mails fra Kino Club eller dennes partnere

Opret konto

Ved at trykke "opret konto" acceptere du samtidig Kino Clubs [Brugerbetingelser](#) samt [Privatlivspolitik](#)

1. Kino Club ID: Dette er det Kino Club ID du har fået gennem dit dag- eller ugebladsabonnement.

2. E-mail: Her skal du bruge din egen e-mail. Vær sikker på at du har adgang til mailen og kan logge ind.

3. Fornavn: Her skal du skrive fornavn.

4. Efternavn: Her skal du skrive efternavn.

5. Vælg kodeord. Vælg det kodeord, som du senere skal bruge til at logge ind. Det skal være på mindst 6 tal/bogstaver. Sørg for at vælge et kodeord, som du kan huske.

6. Bekræft kodeord: Her skal du skrive det samme kodeord igen, for at bekræfte at det er det kodeord du vil bruge til dit medlemskab.

7. Opret konto: Færdiggør din oprettelse, ved at trykke på knappen. Du accepterer samtidig vores [Brugerbetingelser](#) og [Privatlivspolitik](#).

Nu har du oprettet et Kino Club medlemskab og modtager en bekræftelsesmail på den e-mail du har angivet.

LOG IND PÅ KINO CLUB

For at komme ind på Kino Club skal du gå til vores log ind og taste den e-mailadresse du har oprettet dig med, samt dit kodeord.

På TV, mobiletelefon eller tablet skal du først hente Kino Club appen. Det gør du ved at gå på App butikken på dit TV, mobiltelefon eller tablet, hvor du skal søge efter "Kino Club". Så vil Kino Club appen komme frem med et af disse 2 logoer:



Tryk på ikonet for at komme ind på Kino Club app siden. Her skal du blot trykke på installer for at hente appen ned på dit TV, mobiltelefon eller tablet.

Når du har installeret Kino Club på dit TV, mobiltelefon eller tablet skal du bare åbne den. Så kommer du direkte til Log Ind.

På computeren skal du gå på internettet for at komme til Log Ind siden. Gå til:

play.kinoclub.com/log-in

Log Ind siden kan se lidt anderledes ud alt efter hvilken type enhed du er på, men fælles for alle er denne formular:

Se hvordan du logger ind på næste side.

The image shows a login form on a black background. It features two input fields: 'Email' and 'Kodeord'. Below the 'Kodeord' field is a red button labeled 'LOG IND'. Underneath the button is a link that says 'Glem dit kodeord?'. Three red arrows point from the text on the right to the 'Email' field, the 'Kodeord' field, and the 'LOG IND' button.

E-mail: Her skal du indtaste den e-mailadresse du brugte da du oprettede dit medlemskab. Hvis du har glemt den, kan du altid finde tilbage til den, i den bekræftelsesmail vi har sendt dig.

Kodeord: Indtast det kodeord du selv valgte, da du oprettede dit medlemskab. Det er på mindst 6 tal/bogstaver.


Tryk på Log Ind - nu er du inde på Kino Club.

LOG UD AF KINO CLUB

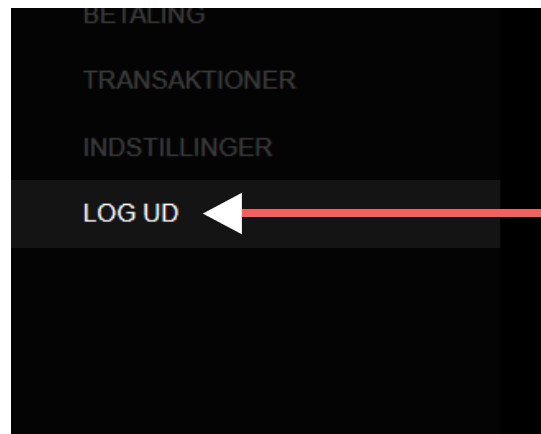
Når du bruger Kino Club på din computer, TV, mobiltelefon eller tablet, bliver du ikke automatisk logget af Kino Club, bare fordi du lukker den ned eller slukker. Dette er for at undgå, at du skal logge på Kino Club hver gang du åbner det op igen. Hvis du bruger Kino Club på din egen computer, tablet, mobiltelefon eller TV, er der derfor ikke nogen grund til at logge af hver gang du er færdig med at bruge den.

For at logge ud af Kino Club skal du trykke på LOG UD knappen. Den befinder sig forskellige steder, alt efter hvilket enhed du er på.

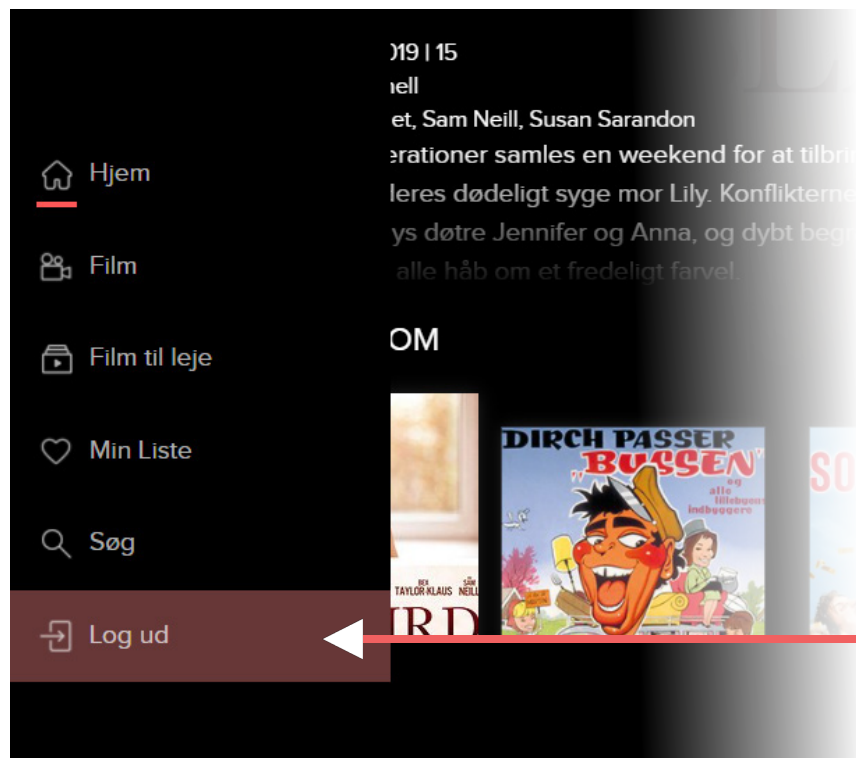
På computeren finder du den oppe under MIN PROFIL:



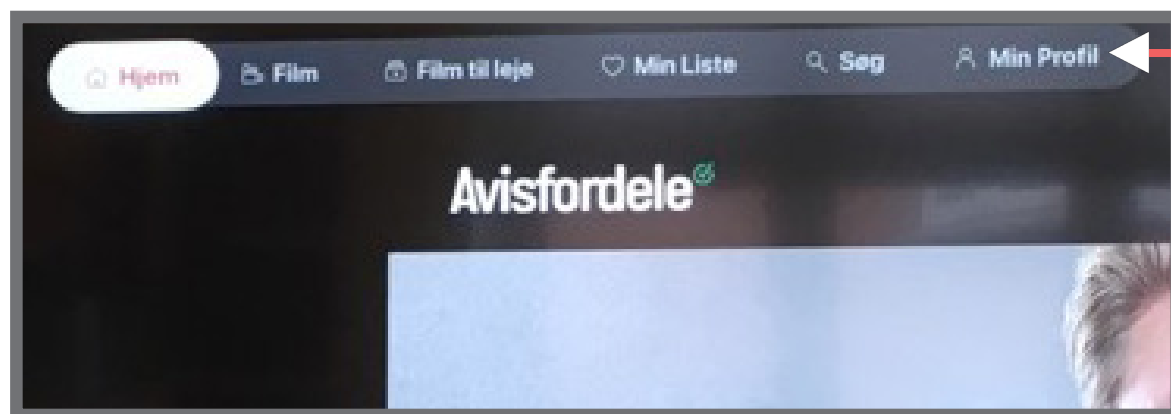
Tryk på
MIN PROFIL



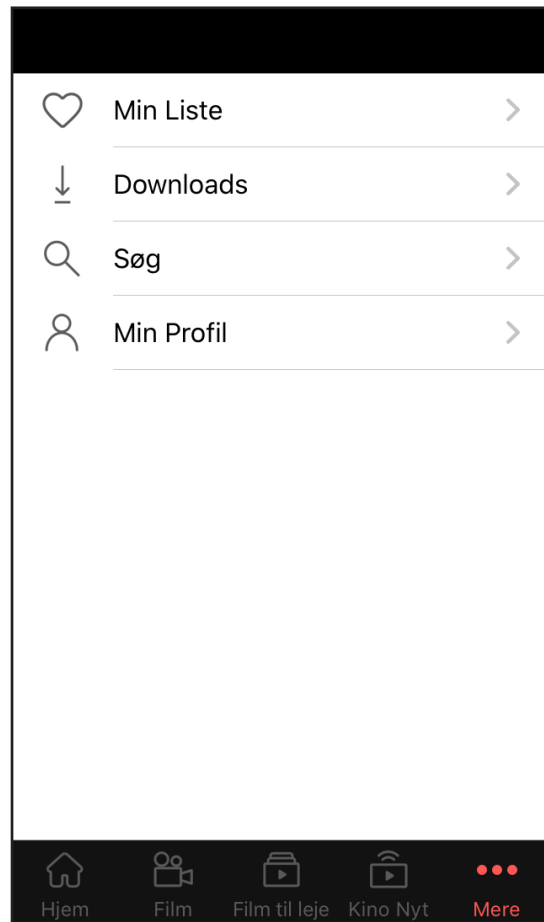
Tryk på **LOG UD**



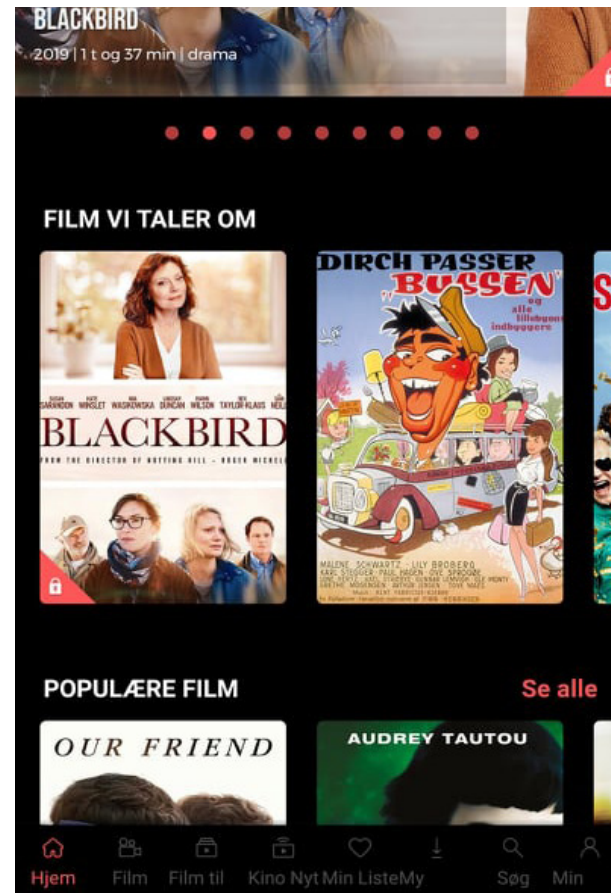
På de fleste TV, finder du LOG UD i menuen ude i venstre side af skærmen.



På Apple TV finder du Log Ud oppe på menuen i højre side af skærmen - under Min Profil



På iPhone appen kommer du til Min Profil, ved at trykke på de 3 prikker nederst i højre hjørne. Herinde finder du Log Ud knappen.



På Android mobilappen finder du Min Profil nederst i højre hjørne. Herinde finder du Log Ud knappen.

GLEMT E-MAIL ELLER KODEORD

Det er vigtigt at du husker på den e-mailadresse og kodeordet du opretter dit medlemskab med. Skulle uheldet være ude og du glemmer et eller begge, er der heldigvis hjælp at få.

GLEMT E-MAILADRESSE:

Hvis du har glemt din e-mailadresse, kan du altid gå tilbage til den velkomstmil vi sendte dig, da du oprettede dit medlemskab. Heri står der hvilken e-mail du har brugt til at oprette dit medlemskab.

Hvis du stadig oplever problemer med at finde din e-mailadresse, så kontakt os på support@kinoclub.com - så vil vi hurtigst muligt vende tilbage med hjælp.

GLEMT KODEORD:

Vi anbefaler altid at du vælger et kodeord, som du har nemt ved at huske. Vi kan ikke se dit kodeord i vores system, men hvis du glemmer det, er der stadig hjælp at hente. Du har nemlig mulighed for selv at vælge et nyt kodeord, ved at åbne din computer og gå ind på denne hjemmeside:

play.kinoclub.com/log-in

Her vil du nu se formularen på næste side, hvor der er mulighed for at få tilsendt vejledning til at vælge nyt kodeord:

Email

Kodeord

LOG IND

Glemt dit kodeord?

Tryk på "Glemt dit kodeord?" så vil du få videre vejledning til at vælge nyt kodeord.

Glemt dit kodeord?

Indtast din email så vi kan sende dig en instruktion til hvordan du nulstiller dit kodeord

Email

SEND INSTRUKTIONER

Nu vil denne side åbne sig. Her skal du indtaste:

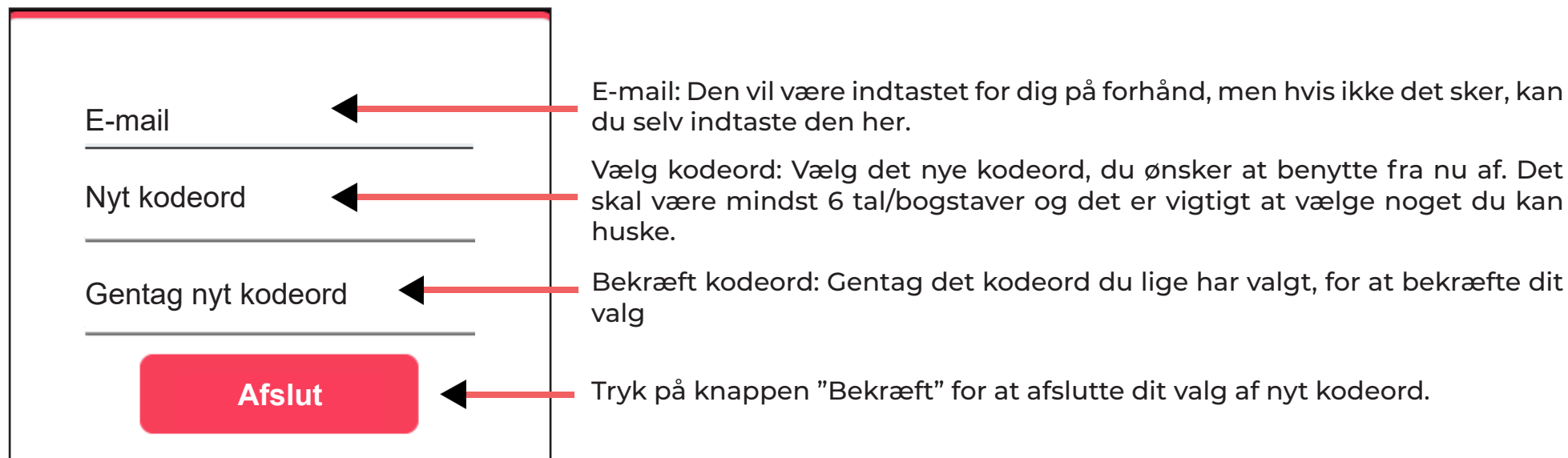
Den e-mailadresse du har oprettet dit medlemskab med.

Tryk på knappen "SEND INSTRUKTIONER"

Nu skal du ind på din e-mail og se den e-mail, du har modtaget fra os. Der kan godt gå et par minutter før den når frem. Hvis ikke du kan finde den, så prøv at tjekke i den e-mail folder der hedder "SPAM" eller "Uønsket post".

I denne mail står der instruktioner til, hvordan du kommer videre med at vælge nyt kodeord. Dette gør du ved at trykke på knappen "NULSTIL KODEORD". Dette link er gældende i 2 timer.

Når du har trykket på denne knap, sendes du automatisk videre til denne hjemmeside, hvor du skal udfylde:



The image shows a form for resetting a password. It consists of four input fields and one button. Red arrows point from explanatory text on the right to each element in the form:

- E-mail**: A text input field. Annotation: "E-mail: Den vil være indtastet for dig på forhånd, men hvis ikke det sker, kan du selv indtaste den her."
- Nyt kodeord**: A text input field. Annotation: "Vælg kodeord: Vælg det nye kodeord, du ønsker at benytte fra nu af. Det skal være mindst 6 tal/bogstaver og det er vigtigt at vælge noget du kan huske."
- Gentag nyt kodeord**: A text input field. Annotation: "Bekræft kodeord: Gentag det kodeord du lige har valgt, for at bekræfte dit valg"
- Afslut**: A red button. Annotation: "Tryk på knappen "Bekræft" for at afslutte dit valg af nyt kodeord."

Nu har du skiftet til dit nye kodeord og du kan logge ind på Kino Club med det og din e-mailadresse.

Gå ind på denne hjemmeside, for at logge ind:

play.kinoclub.com/log-in