

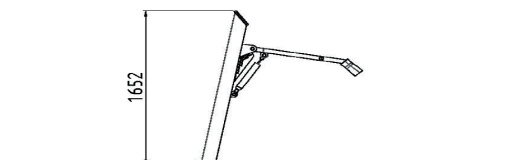
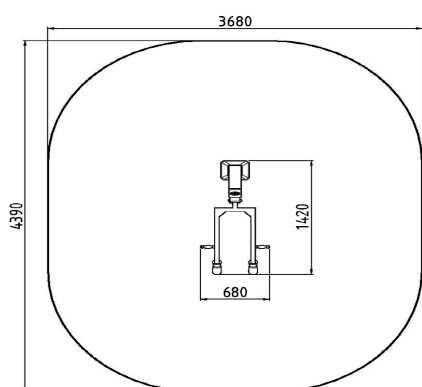
FREE SQUAT PRO

REFERENCE : FITX4



Photo non contractuelle

Dimensions



Longueur de l'espace d'évolution	4390 mm
----------------------------------	---------

Largeur de l'espace d'évolution	3680 mm
---------------------------------	---------

Hauteur	1652 mm
---------	---------

Longueur totale	1420 mm
-----------------	---------

Largeur totale	680 mm
----------------	--------

Descriptif technique

- Equipement réservé aux personnes mesurant plus de 1,40m.
- Cet équipement permet le travail des jambes; abdominaux et fessier. Exercice de poussée isotonique. Sélecteur de force de 10 kg à 200 kg suivant équipement.
- 1 Utilisateur maximum
- Les appareils guidés sont installés sur des plots d'ancrage ou une dalle de béton.
- Plot béton : 60 x 60 x 60 cm
- Hauteur de chute < 1 m : Tous types de sol autorisés

Conformités

Normes NF EN 16630:2015

Caractéristiques Techniques

Structure portante principale en tube carré dimensions 120 x 3 mm.

Structure galvanisée et peint finition RAL 7016 MAT Sablé. Structure mobile en tube carré dimensions 45 x 3 mm zingué et peint finition au choix. Poignées en caoutchouc. Assises et dossiers en PEHD EP 15 ou 19 mm.

Garantie

Structure portante garantie 5 ans. Parties mobiles et accessoires assise, poignées, roulements, structure mobile garanties 2 ans. Vérin garanti 1 an avec possibilité d'extension d'un an.

Procédé d'installation

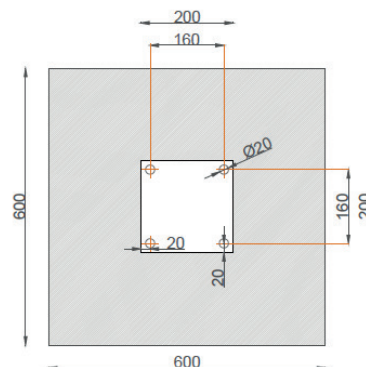
Deux possibilités pour l'installation de l'équipement :

Variante 1 :

Fixation mécanique sur socles enfouis par scellement direct dans 1 massif béton de dimensions 60 x 60 x 60 cm.

Socle composé de :

- 4 tiges d'ancrage M12 type « L » électrozingué
- 1 platine EP 3 mm pour le niveau.
- Serrage des tiges par boulonnage.



Variante 2 :

Fixation de l'équipement par chevillage mécanique sur massifs bétons de dimensions 60 x 60 x 60 cm ou dalle béton. Fixation obligatoire par capsules chimiques.

