

Delårsrapport Q1

ABELCO
INVESTMENT GROUP AB

Abelco

**Bridging Innovation
& Capital**

We bring Nordic innovation to the high
growth market of Southeast Asia.

2021

Abelco investerar i bolag på väg till börsen.
Vi tillför kapital, kunskap samt utvecklar bolagen

Innehåll

Inledning	3
VD har ordet	4
Abelco Investment Group	5
Resultaträkning Koncern	12
Balansräkning Koncern, tillgångar	13
Balansräkning Koncern, eget kapital och skulder	14
Kassaflöde Koncern	15
Förändring eget kapital, Koncern	16
Resultaträkning Moderbolag	17
Balansräkning Moderbolag, tillgångar	18
Kassaflöde Moderbolag	19
Förändring eget kapital, Moderbolag	20

Positivt resultat för femte kvartalet i rad

KONCERNEN I SAMMANDRAG	FÖRSTA KVARTALET		HELÅR
	2021-01-01 2021-03-31	2020-01-01 2020-03-31	2020-01-01 2020-12-31
(TKR om inget annat anges)			
Summa nettoomsättning	1 253	1 727	6 924
Rörelseresultat efter avskrivningar (EBIT)	-2 358	1 496	-8 175
Resultat före skatt	6 969	-2 576	96 444
Periodens resultat efter skatt	6 969	932	96 657
Periodens kassaflöde	- 7 556	491	9 861
Resultat efter skatt per aktie, kr *	0,004	0,001	0,059
Eget kapital per aktie, kr *	0,104	0,068	0,107
Antal aktier	1 693 6122 192	1 406 008 935	1 651 632 142

* Beräknat på det faktiska antal aktier som fanns vid respektive periodslut.

Kommentar till finansiella rapporten

- Det redovisade resultatet för första kvartalet förbättrades med 6 Mkr till 7 Mkr (1 Mkr).
- Nettoomsättningen för koncernen för första kvartalet var lägre än föregående års kvartal 1,3 Mkr (1,7 Mkr) vilket kan härledas till avyttring av ej lönsamma bolag.
- Kostnaderna för första kvartalet minskade till 3,8 Mkr (4,7 Mkr).
- Kvartalets kassaflöde uppgick till -7,5 Mkr (0,5 Mkr) där en större amortering under kvartalet ingick.
- Det egna kapitalet vid periodens slut uppgick till 176,6 Mkr (96,1 Mkr). Det egna kapitalet per aktie uppgick vid periodens slut till 0,10 kr (0,07).
- Resultatet per aktie för kvartalet uppgick till 0,004 kr (0,001kr).

Väsentliga händelser under perioden

- Styrelseordförande och VD ökar sina innehav i Abelco Investment Group
- Abelco deltar och ökar sitt innehav i Fatberry Sdh
- Conax Group AB förvärvar Vopy AB och byter namn till Vopy AB
- Abelcos största aktieägare Fatfish Group tecknar sig för 3 Mkr i TO3
- Största ägaren Fatfish Group tecknar sig för 3 Mkr i TO3
- Portföljbolaget Smartfunding lanserar sin nya finansieringsplattform
- Portföljbolaget RightBridge Ventures förvärvar andelar i ESPL samt 26 st speltitlar
- Portföljbolaget iSecrets presenterar vinst samt kraftigt ökad omsättning för helåret 2020
- Abelco refinansierar sin lånestruktur och förbättrar lånevillkoren
- Portföljbolaget RightBridge Ventures förvärvar andelar i bolaget LilMix AB

Väsentliga händelser efter periodens slut

- Portföljbolaget RightBridge Ventures förvärvar andelar i Epulze samt genomför en riktad nyemission
- Abelco deltar i Smartfundings nyemission
- Styrelseledamoten Kin-Wai Lau förvärvar aktier i portföljbolaget iCandy



Johan Rooth. Vd

Vd har ordet

Positivt resultat för femte kvartalet i rad.

Efter ett lyckat år 2020 rent resultatmässigt, där vi även strukturerade om portföljen och stärkte våra innehav i de vertikaler vi fokuserar på, har Abelco nu tagit steget in i det nya året och kan presentera det första kvartalet till marknaden för 2021.

Det är en mycket spännande tid vi har framför oss då den digitalisering vi ser fortsätter att öka och våra innehav fortsätter att utvecklas.

Vi har idag en portfölj i Abelco som skiljer sig avsevärt från tidigare år och som har vuxit sig stadig i de vertikaler som vi har arbetat inom. Abelco arbetar idag inom tre segment som växer expansivt och flera av våra portföljbolag har även de överträffat våra förväntningar. iCandy växer med nya spel och flera intressanta publishingavtal, Fatberry fortsätter att växa inom fintech segmentet och iSecrets presenterade ett mycket positivt resultat för året 2020. Samtidigt har RightBridge förvärvat bolag eller andelar och värderades nu efter den senaste rundan till hela 145Mkr, där även externa investerare och fonden Modelio valt att kliva in i RightBridge.

Jag ser att vi kan bidra med värde i de bolag som vi arbetar nära med och bidrar med resurser och kapital för att skapa tillväxt. Bolag som iCandy, Fatberry, iSecrets, Smartfunding och RightBridge har alla den senaste tiden vuxit och ökat i sitt värde. Vi kan dock se att iCandys kurs har backat senaste tiden och vi arbetar självklart för att bolaget skall växa och följer deras lansering i Kina noggrant. iCandy har många bra saker på gång och deras nya lanseringar, förvärv och joint-venture projekt tror jag kommer skapa en stabilare grund att stå på.

QuickBit är också ett av våra listade innehav som efter sin omställning visat en mycket positiv utveckling med en stark rapport.

Jag ser att vi i Abelco måste ha ett bättre informationsflöde till marknaden gällande våra innehav och dess värderingar och ägandeförhållanden. Vi kommer därför från och med efter halvårsskiftet att börja presentera värdet och ägandet i våra portföljbolag på en månadsbasis genom hemsidan, som även den kommer att få ett lyft under sommaren och håller just nu på att analyseras och revideras. I vår senaste marknadsvärdering ser vi att värdet för Abelco har ökat, detta trots den nedgång som iCandy har haft under kvartalet. Värdet stärks av den uppgång vi ser i de andra vertikaler och det skall bli spännande att följa innehaven framöver.

Under kvartalet har vi verkställt flera aktiviteter som utvecklat portföljbolagen i en positiv riktning. Vi har ökat vårt effektiva ägande i Fatberry genom deltagande i nyemission, vi ser också att Fatberrys omsättning ligger inom målet för deras årsomsättning om ca SEK 20M, vilket är tillfredställande då bolaget haft lansering med en färdig produkt i endast ca 18 månader. Vi var även delaktiga i Smartfundings emission. Smartfunding som under kvartalet släppte sin nya finansieringsplattform och genomförde flera partnerskap för en starkare lansering i Sydost Asien. Inom fintech segmentet ser vi även att Vopy har ökat vårt värde i den senaste emissionen och vi har nu mer än dubblat vårt värde sedan vi investerade i bolaget, en ökning med ca 240% sedan vår initiala investering.

Det finns även flera innehav som står redo att ta nästa steg i tillväxt, iSecrets och Green Ideas är bolag som skapat intresse och fått ordning på sin strategi och arbetar nu med implementering av sina affärsmodeller. Under året 2020 gjorde vi de nödvändiga nedskrivningar i de bolag som vi inte längre ser samma potential i som tidigare år, TBS, Wheelys och Hembad mfl. Vi kommer därför inte längre att kommunicera kring dessa innehav, om inte någonting ändras kring innehaven i framtiden. Även Mockfjärd som vi nu har likviderat för att bolaget inte ska belasta Abelco med vare sig likviditet eller resurser.

Resultatet

Det ger oss en stabil grund då vi kan visa upp ett positivt resultat även om vissa av våra listade innehav har sjunkit i sin aktiekurs. Vi har goda anskaffningsvärden vilket visar att vi kommer in i rätt tid i bolagen som sedan går vidare. De bolag som inte ligger listade måste vi värdera och bokföra enligt principen anskaffningsvärden, även om vi kan realisera och då till ett betydligt högre belopp. Vi fortsätter att arbeta hårt med balansräkningen för att skapa en sund balans i portföljen och kan skapa framtida vinster genom avyttringar. Vi har flera listade innehav som vi nu ägt under en längre tid och vi ser med noggrannhet och analyserar när det är dags att avyttra, detta för att kunna skapa värden i andra innehav och projekt inom Abelco portföljen.



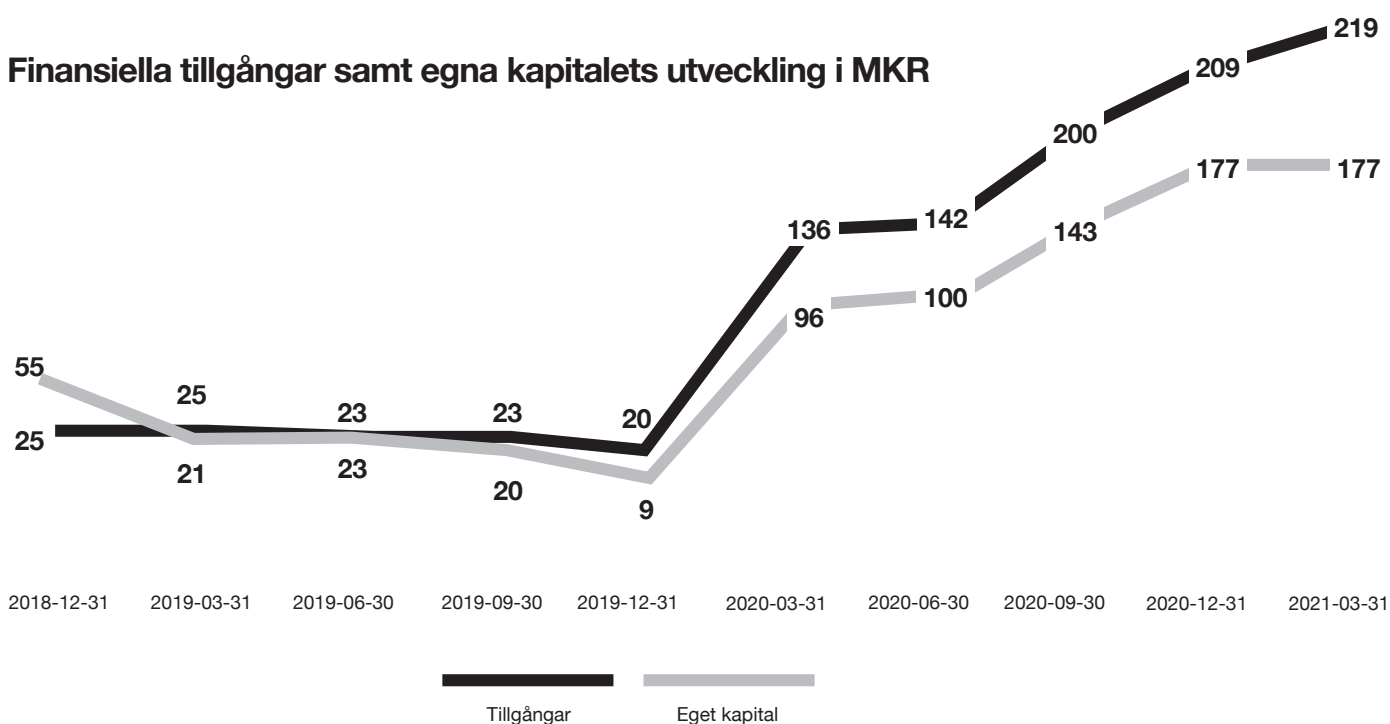
Abelco är ett investmentbolag och "venture-builder" som investerar eller bygger bolag i den digitaliserade tillväxtsektorer med ett primärt fokus inom vertikalerna Gaming/E-sport, E-handel och Fintech.

Abelco vill ge bolagen verktyg och expertis vilket sedan är tänkt ge bolagen en tillväxt och då skapa solida bolag som sedermera kan komma att noteras

eller säljas. Därtill kan Abelco genom synergier eller existerande nätverk välja att starta egna bolag (så kallade ventures) för att nå ut till en specifik kundkrets eller bransch där bolaget ser utvecklings- och tillväxtpotential.

Bokförda finansiella tillgångar inom koncernen

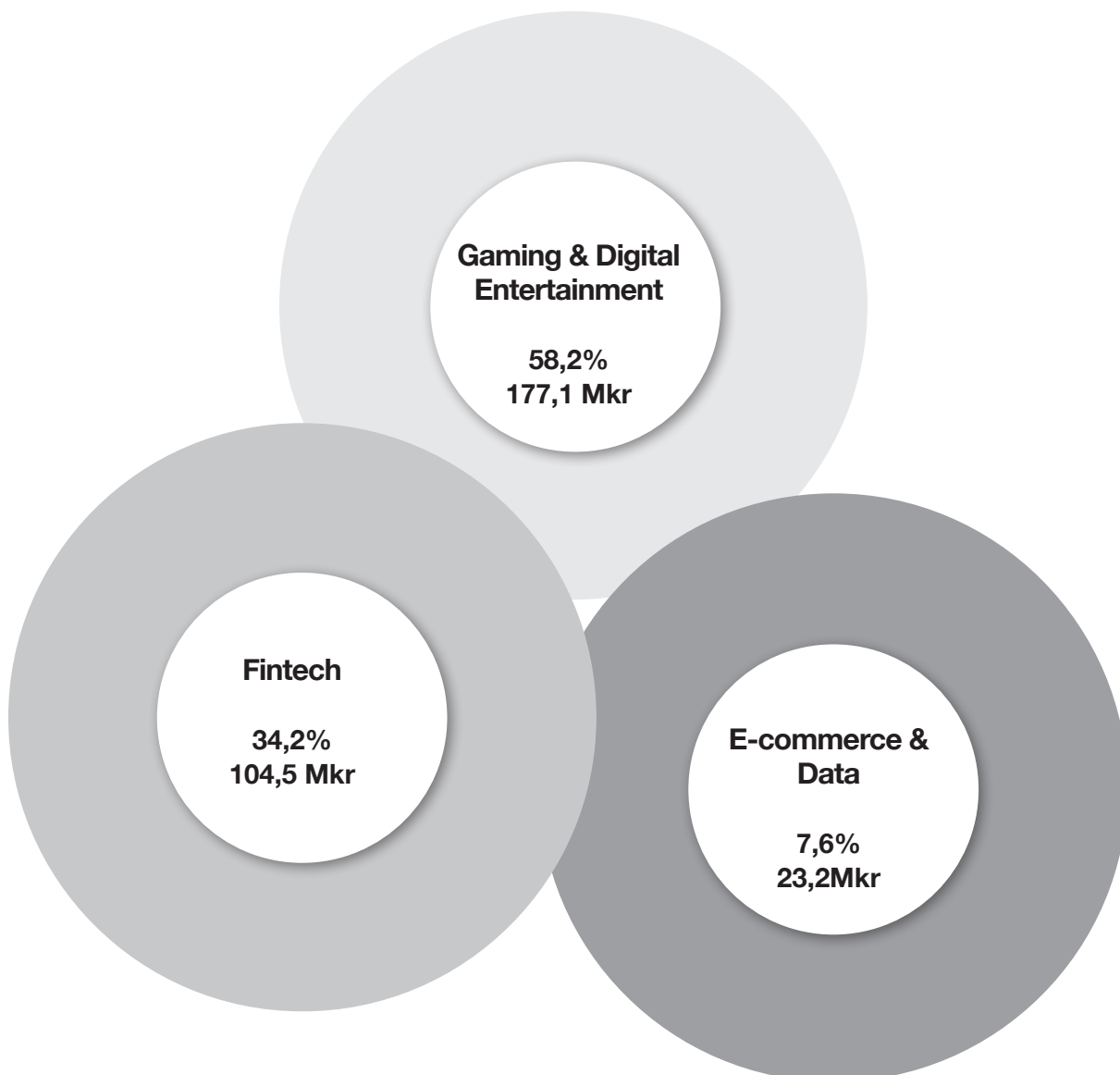

Sammanställning på bokförda finansiella tillgångar samt de egna kapitalets utveckling genom åren. Värdet samt resultatet kan skilja sig mellan kvartalsrapporterna då den utländska portföljen följer IFRS metoden i sin redovisning.



Portföljens värde 31 mars 2021

NO	BOLAG	VERKSAMHET	STRATEGI	GEOGRAFI	INSTRUMENT	VÄRDERINGS- INSTRUMENT	ABELCOS VÄR- DERING I MKR
	GAMING AND DIGITAL ENTERTAINMENT						
1	iCandy Interactive	Mobile Gaming	Venture builder	SG, MY, ID	Aktie	Verkligt värde	100,1
2	RightBridge	Gaming / Esport	Venture Builder	SWE	Aktie	Senaste emission	77,0
3	Vdancer Pte Ltd	Mobile Gaming	Investment	SG	Aktie	Nedskriven	0,0
Tot	Gaming and Digital Entertainment						177,1
	FINTECH						
4	Vopy	Fintech	Investment	SWE	Aktie	Senaste emission	17,2
5	QuickBit	Fintech	Investment	SWE	Aktie	Verkligt värde	32,2
6	Fintech Asia Group Ltd. (holding 4 ventures)	Fintech Venture Builder	Venture builder	SG	Aktie	Senaste emission	55,1
	- Fatberry Pte. Ltd.	Online insurance chatbot	Venture builder	SG, MY	Aktie		
	- Smartfunding Pte. Ltd.	p2p online lending	Venture builder	SG	Aktie		
	- PT Mega Value Pros- perindo (RajaPremi)	online insurance marketplace	Venture builder	ID	Aktie		
	- Dragon Commerce Ventures Ltd (Kredito)	p2p online lending	Venture builder	ID	Aktie		
Tot	Fintech companies						104,5
	E-COMMERCE AND DATA						
7	Cloudaron Pte. Ltd.	Enterprise cloud solution provider	Investment	SG, MY	Aktie	Verkligt värde	8,5
8	Hotel Insider	Travel tech	Investment	SWE	Aktie	Nedskriven	0,1
9	iFashion Group Pte. Ltd.	Fashion and Lifestyle E-commerce Player	Venture builder	SG	Aktie	Nedskriven	0,0
10	Lunch Actually Pte. Ltd (Ordinary Shares)	Leading dating servi- ce provider in SEA	Investment	SG, MY, ID, TH, HK	Aktie	Anskaffnings- värde	0,3
11	Beam Storage Pte Ltd	Concierge Storage App	Venture builder	SG, MY	Aktie	Anskaffnings- värde	0,2
12	Green Ideas	Envierment / tech	Venture builder	SWE	Aktie	Anskaffnings- värde	4,5
13	iSecrets AB	E-commerce	Venture builder	SWE	Aktie/konvertibel	Anskaffnings- värde	9,6
14	VE Interactive	Saas	Investment	SWE	Aktie	Anskaffnings- värde	0,1
Tot	E-commerce and data						23,2
Tot	Totalt alla bolag						304,8

Områden & fördelning av portföljens värde





iCandy

iCandy har under kvartalet tecknat avtal med Ohayoo kring lansering av spelet Rocky Rampage och Masketeers i Kina. Ohayoo är en större publisher och dotterbolag till det mer kända bolaget Tik-Tok och deras gaming bolag. iCandy har även omarbetat spelet för att passa in för den nya marknaden och fått en positiv återkoppling från testerna. iCandy siktar på lansering under andra kvartalet 2021. Bolaget har sedan tidigare gjort en större emission och har ca 11M AUD i kassan, man valde även att göra ett mindre förvärv under kvartalet. iCandy presenterade en intäktsökning på hela 240% för årets första kvartal. Även om aktien gått ner lite under den sista tiden har vi en positiv inställning till både kursen och bolaget och avvaktar deras kommande steg kring nya spelet Claw Stars och Kina lansering.

– Abelco äger 34,3% av iCandy

RightBridge

RightBridge har under och efter kvartalets slut slutfört flera transaktioner som slutade i en emission värderad till totalt 55 Mkr, RightBridge har nu innehav i LilMix, ESPL, E-Pulze, samt licens för den nordiska marknaden där man knutit till sig samarbetspartners som Scout Gaming och Knot-OK. Vi ser en stor potential i RightBridge som bygger och fokuserar på esport och gaming där bolaget skall arbeta för ökade intäktströmmar och synergier i ett ekosystem inom sina genrer. RightBridge har nu visat att ekosystemet samt förvävsstrategin är hållbar. Vi ser därför att RightBridge kan vara lämpligt för en framtida notering.

– Abelco äger 53% av RightBridge AB

iSecrets

iSecrets presenterade under första kvartalet sina siffror för 2020 och har visade då en mycket bra omsättningsökning och vände även året till vinst. Bolaget har under början av 2021 fortsatt sin affär mot B2B och arbetar nu med utveckling för att kunna implementera sina nya produkter till fler återförsäljare. Bolaget har tidigare inte haft en större omsättning på sin egen hemsida men bygger nu även där en print-on-demand lösning. Implementeringen mot den större marknadsplatsen har fått positiva feedbacks under testomgången och man befinner sig nu live med produkterna.

– Abelco äger 47,2% av iSecrets

Fatberry

Fatberry fortsätter att öka sin omsättning och har nu även utökat sitt erbjudande med flera produkter, bolaget har även startat samarbeten med flera parter, bland annat Visa och en kampanj med influencern MissFazura som har över 5,5M följare. Abelco valde i början av 2021 att öka sitt innehav genom ett direkt ägande i Fatberry och deltog i emissionen som stängde under mars månad, Då Fatberry har en färdig produkt och en ökande omsättning ville vi investera direkt från Abelco och på så sätt även flytta värden närmare Abelco och våra aktieägare.

– Abelco har ett effektivt ägande om ca 32,3% av Fatberry.

Smartfunding

Smartfunding har genomfört en emission där Abelco deltog genom vårt bolag Fintech Asia. Emissionen säkrade den lansering som nu är i full gång på den Sydost Asiatiska marknaden. Bolaget har även stärkt sin lansering med flera bra samarbetspartners. Samt det förvärv som Fattfish gjorde, där Smartfunding kan använda sig av deras flöden.

– Abelco har ett effektivt ägande om ca 26% av Smartfunding

Vopy

Vopy gjorde en transaktion där man i princip fusionerade ihop sig med Conax Group AB och bytte sedan namn till Vopy AB. Genom Vopys senaste emission har värdet på Abelcos innehav ökat med 240% sedan vår ursprungliga investering.

Vopy har sedan löpande kommunicerat flera positiva nyheter kring sin kundanskaffning och vi ser att bolaget byggt en spännande organisation för framtiden.

– Abelco äger 3,8% av Vopy AB

QuickBit

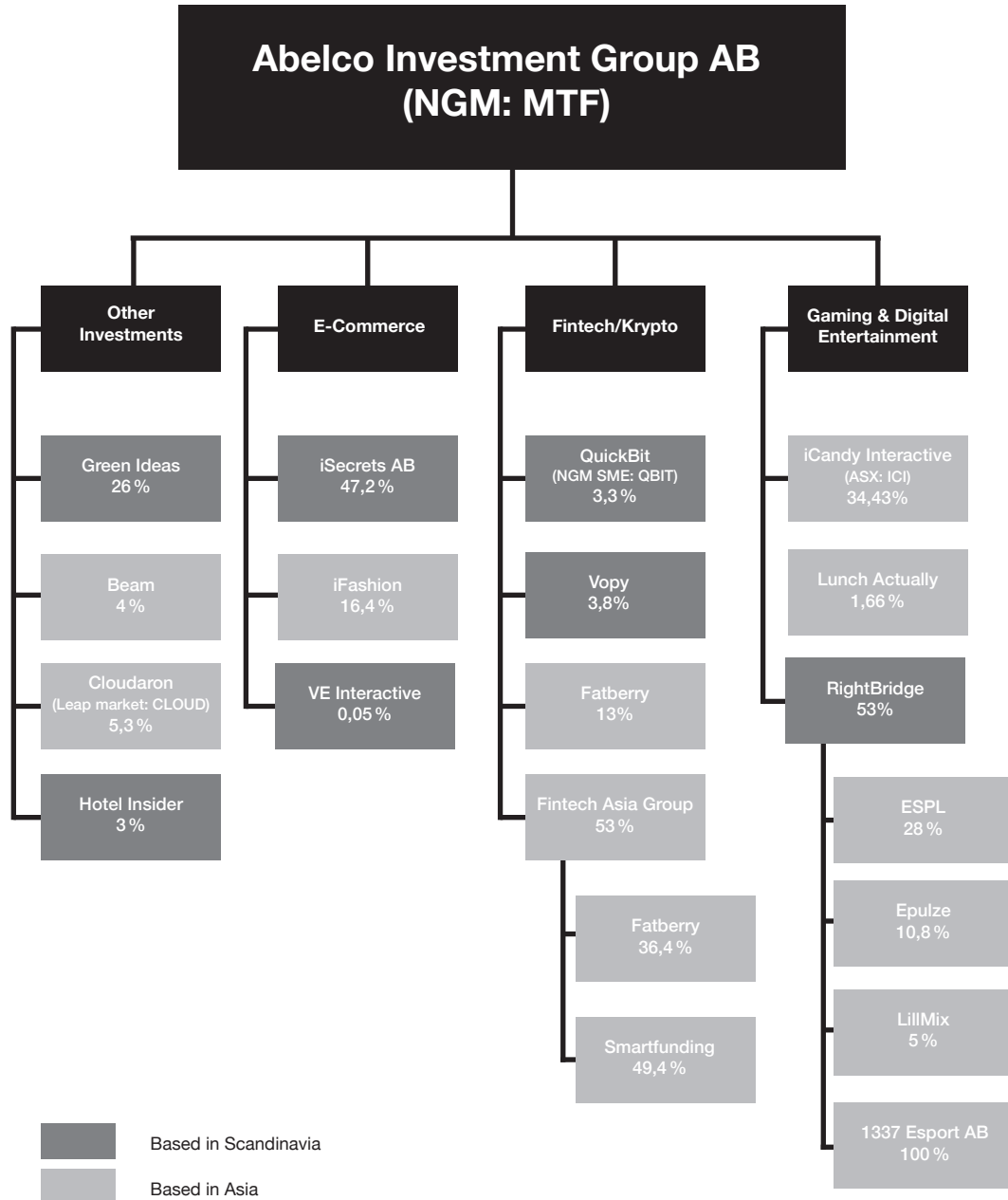
Slutet på året 2020 var ett turbulent år för QuickBit med en sjunkande omsättning, bolaget har efter det kommunicerat en omställningsprocess där man sökte nya intäktströmmar och ville utveckla och bredda sin affär. Vi har även gjort en mindre blockförsäljning under början av året 2020, där vårt totala försäljningspris sedan hamnade på ca 17kr. QuickBit har efter omställningsprocessen visat en mycket bra rapport där man bevisar att omsättningen är på uppgång. Den senaste nedgången i kursen tycker jag inte motsvarar den rapport som presenterades och vi följer utvecklingen noggrant för att avväga våra möjligheter.

– Abelco äger ca 3,3% av Quickbit

Cloudaron

Cloudaron är ett av våra bolag IT bolag som arbetar med cloudstorage inom Saas segmentet och IT strukturer. Bolaget är listat i Malaysia. Cloudaron som arbetar väldigt nära sina kunder med sin cloudstorage lösning och har väldigt bra återkommande årliga intäkter från bland annat den offentliga sektorn. Cloudaron senaste halvårsrapport (brutet räkenskapsår) visade en omsättning på SEK 68,9M och en vinst på 4,6M. Cloudaron är ett moget bolag där vi önskar oss en mer likvid aktie för att kunna se över våra exitmöjligheter.

– Abelco äger 5,3% av Cloudaron



Koncernen hade vid periodens utgång 3,4 Mkr (1,6 Mkr) i likvida medel. Per den 31 mars 2021 hade koncernen räntebärande skulder om 42,1 Mkr (53,3 Mkr).

Eget kapital, aktiekapital och antal aktier

Per den 31 mars 2021 uppgick koncernens egna kapital till 176,6 Mkr (96,1 Mkr). Aktiekapitalet är fördelat på 1 693 122 192 aktier med ett kvotvärde om 0,015282. Samtliga aktier utgörs av samma serie och äger samma rätt till röst och vinst i bolaget.

Aktien

Abelco Investment Groups aktie handlas på NGM SME under symbolen ABIG och innehar ISIN SE0003617075.

Kommande rapporttillfällen

Abelco lämnar återkommande ekonomisk information enligt följande plan:

7 juni 2021	Årsstämma för året 2020
26 augusti 2021	Rapport avseende andra kvartalet 2021
25 november 2021	Rapport avseende tredje kvartalet 2021
24 februari 2022	Rapport avseende fjärde kvartalet 2021

**Abelco Investment Group (publ),
den 27 maj 2021 Styrelsen**

Transaktioner med närstående

Inga transaktioner med närstående har förekommit under rapportperioden.

Redovisningsprinciper

Denna delårsrapport är upprättad i enlighet med BFNAR 2012:1 Årsredovisning och koncernredovisning, K3. Bolagets tillgångar och skulder upptas till anskaffningsvärdet respektive nominellt värde om ej annat framgår. Inom koncernen upptas de helägda dotterbolaget FiPL Ltd Pte för reglerna inom IFRS.

Granskning

Denna rapport har ej varit föremål för översiktlig granskning av bolagets revisor.


För ytterligare information vänligen kontakta:

Johan Rooth, VD
Telefon: 073-536 77 33
E-post: Johan.rooth@abelco.se

Kenneth Arnström, styrelseordförande
Telefon: 070-092 95 55
E-post: kenneth.arnstrom@abelco.se

Offentliggörande

Denna information är sådan information som Abelco Investment Group AB (publ) är skyldigt att offentliggöra enligt EU:s marknadsmissbruksförordning. Informationen lämnades, genom ovanstående kontaktpersons försorg, för offentliggörande den 27 maj 2021



“ Det är en mycket spännande tid vi har framför oss då den digitalisering vi ser fortsätter att öka och våra innehav fortsätter att utvecklas”

TKR

	2021-01 2021-03	2020-01 2020-03	2020-01 2020-12
Rörelsens intäkter			
Nettoomsättning	1 253	1 727	6 924
Övriga rörelseintäkter	211	4 455	5 301
	1 464	6 182	12 225
Rörelsens kostnader			
Råvaror och förnödenheter	-626	-1 173	-4 951
Övriga externa kostnader	-1 805	-2 240	-10 457
Personalkostnader	-1 368	-1 250	-4 900
Avskrivningar av materiella och immateriella tillgångar	-23	-23	-92
	- 3 822	-4 686	-20 400
Rörelseresultat	-2 358	1 496	-8 175
Resultat från finansiella poster			
Orealiserad värdeförändring av finansiella tillgångar	10 874	- 8 689	121 519
Ränteintäkter och liknande resultatposter	0	0	39
Räntekostnader och liknande resultatposter	-1 402	-478	-4 937
Resultat från finansiella poster	-144	16 541	18 442
Nedskrivning av aktier och borgensåtaganden	0	-11 446	-30 444
	9 328	-4 072	104 619
Resultat efter finansiella poster	6 969	-2 576	96 444
Skatt	0	0	0
Minoritetsandelar	0	3 508	0
PERIODENS RESULTAT	6 969	932	96 657

Balansräkning Koncern, tillgångar

TKR			
TILLGÅNGAR	2021-03-31	2020-03-31	2020-12-31
Anläggningstillgångar			
Immateriella anläggningstillgångar			
Balanserade utgifter för utvecklingsarbeten	206	287	226
	206	287	226
Materiella anläggningstillgångar			
Inventarier, verktyg och installationer	784	1 371	861
	784	1 371	861
Finansiella anläggningstillgångar			
Finansiella tillgångar	219 017	136 462	207 944
	219 017	136 462	207 944
Summa anläggningstillgångar	220 007	138 120	209 031
Omsättningstillgångar			
Varulager	17	33	17
Kundfordringar	994	1 149	379
Övriga fordringar	12 135	19 250	15 655
Förutbetalda kostnader och upplupna intäkter	354	1 243	252
	13 500	21 675	16 303
Kassa och bank	3 446	1 632	11 002
Summa omsättningstillgångar	16 946	23 307	27 305
SUMMA TILLGÅNGAR	236 953	161 427	236 336

Balansräkning Koncern, eget kapital och skulder

TKR			
EGET KAPITAL OCH SKULDER	2021-03-31	2020-03-31	2020-12-31
Eget Kapital			
Bundet eget kapital			
Aktiekapital och övrigt tillskjutet kapital	25 241	21 487	25 241
	25 241	21 487	25 241
Fritt eget kapital			
Fria reserver	144 395	77 615	55 293
Periodens resultat	6 969	933	96 657
Innehav utan bestämmande inflytande	0	-3 981	0
	151 364	74 567	151 950
Summa eget kapital	176 605	96 054	177 191
Långfristiga skulder			
Övriga långfristiga skulder	42 138	53 261	46 798
Summa långfristiga skulder	42 138	53 261	46 798
Kortfristiga skulder			
Leverantörsskulder	1 514	3 653	1 156
Aktuell skatteskuld	0	0	36
Övriga skulder	11 867	3 496	6 454
Upplupna kostnader och förutbetalda intäkter	4 829	4 963	4 701
Summa kortfristiga skulder	18 210	12 112	12 347
SUMMA EGET KAPITAL OCH SKULDER	236 953	161 427	236 336

TKR

	2021-01-01 2021-03-31	2020-01-01 2020-03-31	2020-01-01 2020-12-31
Den löpande verksamheten			
Rörelseresultat	-2 358	1 496	96 444
Justeringar för poster som inte ingår i kassaflödet	0	23	-109 516
Erlagd ränta	-1 402	0	36
Kassaflöde från den löpande verksamheten före förändringar av rörelsekapital	-3 760	1 519	-13 036
Kassaflöde från förändring av rörelsekapital			
Förändring av varulager och pågående arbete	0	863	879
Förändring av kundfordringar	-615	2 577	3 347
Förändring av kortfristiga fordringar	3 418	-7 237	-2 651
Förändring av leverantörsskulder	358	-3 350	-5 847
Förändring av kortfristiga skulder	-2 097	-739	4 136
Kassaflöde från den löpande verksamheten	-2 696	-6 367	-13 172
Investeringsverksamheten			
Investeringar i finansiella anläggningstillgångar	-200	-90 422	-90 932
Försäljning av finansiella anläggningstillgångar	0	9 541	12 541
Kassaflöde från investeringsverksamheten	-200	-80 881	-78 391
Finansieringsverksamheten			
Upptagna lån	-4 660	0	-5 994
Amortering av lån	0	84 459	104 138
Nyemission	-4 660	87 739	101 424
Kassaflöde från finansieringsverksamheten	-7 556	491	9 861
Periodens kassaflöde	11 002	1 141	1 141
Likvida medel vid periodens början			

LIKVIDA MEDEL VID PERIODENS SLUT**3 446****1 632****11 002**

Förändring eget kapital, Koncern

PERIOD (TKR)	AKTIEKAPITAL	FRIA RESERVER	PERIODENS RESULTAT	MINORITETEN	TOTAL
2021-03-31					
Belopp vid periodens ingång	25 241	55 293	96 657	0	177 191
Emission	0	0	0	0	0
Disposition enligt beslut av årets bolagsstämma	0	-96 657	96 657	0	0
Omräkningsdifferens	0	-7 555	0	0	-7 555
Minoriteten	0	0	0	0	0
Periodens resultat	0	0	6 969	0	6 969
Belopp vid periodens slut	25 241	-48 919	200 283	0	176 605
2020-12-31					
Belopp vid periodens ingång	10 035	26 028	-23 630	-3 586	8 847
Emission	15 206	88 719	0	0	103 925
Disposition enligt beslut av årets bolagsstämma	0	-23 630	23 630	0	0
Omräkningsdifferens	0	-28 055	0	0	-28 055
Omstrukturering koncern		-4 183			-4 183
Minoriteten	0	-3 586	0	3 586	0
Periodens resultat	0	0	96 657	0	96 657
Belopp vid periodens slut	25 241	55 293	96 657	0	177 191
2020-03-31					
Belopp vid periodens ingång	10 035	26 028	-23 630	-3 586	8 847
Emission	11 451	77 998	0	0	89 449
Disposition enligt beslut av årets bolagsstämma	0	-23 630	23 630	0	0
Omräkningsdifferens	0	334	0	0	334
Minoriteten	0	-3 115	0	3 115	0
Periodens resultat	0	0	933	-3 509	-2 576
Belopp vid periodens slut	21 486	77 615	933	-3 980	96 054

TKR

	2021-01 2021-03	2020-01 2020-03	2020-01 2020-12
Rörelsens intäkter			
Nettoomsättning	75	0	91
Övriga rörelseintäkter	163	25	142
	238	25	233
Rörelsens kostnader			
Råvaror och förnödenheter	0	0	0
Övriga externa kostnader	-1 062	-377	-3 922
Personalkostnader	-636	-413	-1 902
Avskrivningar av materiella och immateriella tillgångar	0	0	0
	-1 698	-790	-5 824
Rörelseresultat	-1 460	-765	-5 591
Resultat från finansiella poster			
Ränteintäkter och liknande resultatposter	0	0	39
Räntekostnader och liknande resultatposter	-1 227	-463	-3 180
Resultat från finansiella poster	10 874	16 791	-12 608
	9 647	16 328	-15 749
Resultat efter finansiella poster	8 187	15 563	-21 340
Skatt	0	0	0
Minoritetsandelar	0	0	0

PERIODENS RESULTAT

8 187

15 563

-21 340

Balansräkning Moderbolag, tillgångar

TKR			
TILLGÅNGAR	2021-03-31	2020-03-31	2020-12-31
Anläggningstillgångar			
Finansiella anläggningstillgångar			
Finansiella tillgångar	171 187	171 667	150 231
	171 187	171 667	150 231
Summa anläggningstillgångar	171 187	171 667	150 231
Omsättningstillgångar			
Kundfordringar	0	0	0
Övriga fordringar	4 817	6 554	4 830
Förutbetalda kostnader och upplupna intäkter	187	83	192
	5 004	6 637	5 022
Kassa och bank	2 853	562	10 366
Summa omsättningstillgångar	7 857	7 199	15 388
SUMMA TILLGÅNGAR	179 044	178 866	165 619
EGET KAPITAL OCH SKULDER	210331	200331	201231
Eget Kapital			
Bundet eget kapital			
Aktiekapital och övrigt tillskjutet kapital	25 241	21 487	25 241
	25 241	21 487	25 241
Fritt eget kapital			
Fria reserver	124 488	120 160	145 828
Periodens resultat	8 187	15 563	-21 340
	132 675	135 723	124 488
Summa eget kapital	157 916	157 210	149 729
Långfristiga skulder			
Övriga långfristiga skulder	15 000	18 003	15 000
Summa långfristiga skulder	15 000	18 003	15 000
Kortfristiga skulder			
Leverantörsskulder	221	1 499	91
Övriga skulder	5 280	737	187
Upplupna kostnader och förutbetalda intäkter	627	1 417	612
Summa kortfristiga skulder	6 128	3 653	890
SUMMA EGET KAPITAL OCH SKULDER	179 044	178 866	165 619

TKR			
	2021-01-01 2021-03-31	2020-01-01 2020-03-31	2020-01-01 2020-12-31
Den löpande verksamheten			
Rörelseresultat	-1 460	-765	-5 591
Justeringar för poster som inte ingår i kassaflödet	0	0	0
Erlagd ränta	-1 227	-463	-3 180
Betald inkomstskatt	0	0	0
Kassaflöde från den löpande verksamheten före förändringar av rörelsekapital	-2 687	-1 228	-8 771
Kassaflöde från förändring av rörelsekapital			
Förändring av kundfordringar	0	0	0
Förändring av kortfristiga fordringar	18	446	5 103
Förändring av leverantörsskulder	130	-189	-1 587
Förändring av kortfristiga skulder	5 108	-2 471	-3 833
Kassaflöde från den löpande verksamheten	2 569	-3 442	-9 089
Investeringsverksamheten			
Investeringar i finansiella anläggningstillgångar	-2 169	-90 422	-85 395
Försäljning av finansiella anläggningstillgångar	0	9 541	12 541
Kassaflöde från investeringsverksamheten	-2 169	-80 881	-72 854
Finansieringsverksamheten			
Nyemission	0	89 922	104 138
Upptagande av lån	0	0	0
Amortering	0	0	-3 003
Förändring lån koncernbolag	-7 913	-5 463	-9 251
Kassaflöde från finansieringsverksamheten	-7 913	84 459	91 884
Periodens kassaflöde	-7 513	136	9 940
Likvida medel vid periodens början	10 366	426	426
LIKVIDA MEDEL VID PERIODENS SLUT			
	2 853	562	10 366

Förändring eget kapital, Moderbolag

PERIOD (TKR)	AKTIEKAPITAL	FRIA RESERVER	PERIODENS RESULTAT	MINORITETEN	TOTAL
2021-03-31					
Belopp vid periodens ingång	25 241	145 828	-21 340	0	149 729
Nyemission	0	0	0	0	0
Disposition enligt beslut av årets bolagsstämma	0	-21 340	21 340	0	0
Periodens resultat	0	0	8 187	0	8 187
Belopp vi periodens slut	25 241	124 488	8 187	0	157 916
2020-12-31					
Belopp vid periodens ingång	10 035	56 403	-14 713	0	51 725
Nyemission	15 206	104 138	0	0	119 344
Disposition enligt beslut av årets bolagsstämma	0	-14 713	14 713	0	0
Minoriteten	0	0	0	0	0
Periodens resultat	0	0	-21 340	0	-21 340
Belopp vi periodens slut	25 241	145 828	-21 340	0	149 729
2020-03-31					
Belopp vid periodens ingång	10 035	56 403	-14 713	0	51 725
Nyemission	11 452	78 470	0	0	89 922
Disposition enligt beslut av årets bolagsstämma	0	-14 713	14 713	0	0
Minoriteten	0	0	0	0	0
Periodens resultat	0	0	15 563	0	15 563
Belopp vi periodens slut	21 487	120 160	15 563	0	157 210

