

# Fimarge Balanced Portfolio Fund

abril 2022

## Política de inversión

El objetivo del fondo es la apreciación del capital a largo plazo invirtiendo hasta un 35% en valores de renta variable internacional, desde un análisis puramente fundamental tanto para la cartera de bolsa como para el crédito. El fondo puede invertir indirectamente mediante otras UCITS, incluyendo ETFs. La implementación de derivados financieros responde únicamente a la cobertura discrecional del riesgo de tipo de cambio.

## Comentario mensual

Abril ha sido un mal mes, igual que lo fue el 1er trimestre del año. Varios temas siguen pesando en el sentimiento de mercado: la guerra de Ucrania, los nuevos confinamientos en China, o una esperada política monetaria más restrictiva en vista de la creciente inflación. Este mes, la rentabilidad de los bonos tanto corporativos como del tesoro suben mientras que se dan fuertes caídas en las acciones de crecimiento. Sin embargo, el tipo de acciones de calidad que nos gusta tener en las carteras lo sigue haciendo muy bien a nivel fundamental, de modo que las caídas son un factor de abaratamiento incluso mayor. Los negocios que puedan mantener los márgenes, crecimiento y rendimientos sobre capital deberían salir fortalecidas si la política monetaria que se espera acaba llevando a las economías a las recesión. Vemos las correcciones como un claro punto de entrada que brinda excelentes retornos anualizados para los próximos años.

## Datos de interés

	clase A (98,11)	clase I (99,95)
ISIN	LU1753744009	LU1892387462
Divisa	EUR	EUR
Lanzamiento	15/01/2018	14/12/2018
Mínimos	1 participación	500.000 EUR
Estructura del fondo	UCITS V FCP Luxemburgo	
Categoría Morningstar	Mixto Defensivo Global EUR	
Bloomberg	FIBPAEA:LX	FIBAPIE:LX
Patrimonio (€38,4m)	€22,7m	€15,7m
Liquidez	Diaria	Diaria

## Comisiones

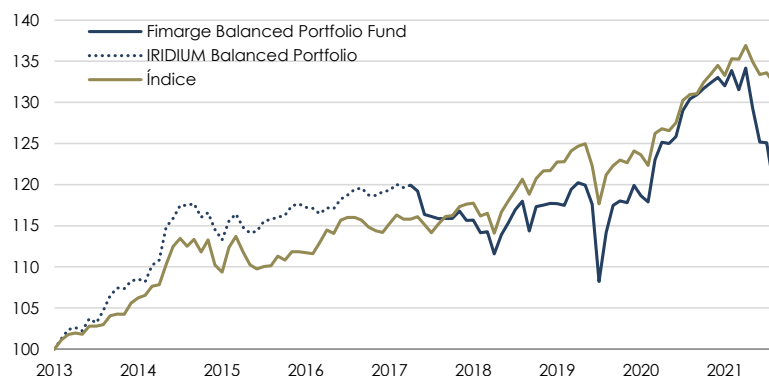
	clase A	clase I
Gestión	1,5%	1,0%
Resultados	No	No
Reembolso	No	No

## Rentabilidades mensuales <sup>1</sup>

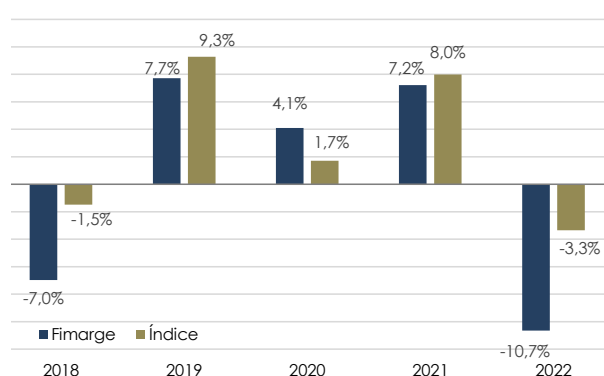
	Ene	Feb	Mar	Abr	May	Jun	Jul	Ago	Sep	Oct	Nov	Dic	Año
2018	-0,6%	-2,4%	-0,2%	-0,2%	0,0%	0,0%	0,8%	-1,0%	0,0%	-1,3%	0,1%	-2,4%	-7,0%
2019	2,1%	1,3%	1,4%	0,9%	-3,1%	2,6%	0,2%	0,2%	0,0%	-0,2%	1,7%	0,7%	7,7%
2020	-0,2%	-1,9%	-8,0%	5,5%	2,9%	0,5%	-0,2%	1,8%	-1,1%	-0,6%	4,3%	1,7%	4,1%
2021	-0,1%	0,7%	2,5%	1,1%	0,4%	0,6%	0,5%	0,5%	-0,8%	1,4%	-1,8%	2,0%	7,2%
2022	-3,6%	-3,2%	-0,1%	-4,2%									-10,7%

1: 2015 a 2017 es ASTRA SICAV-SIF IRIIDIUM Balanced Portfolio (ASTIRIS:LX - LU0792718537), cuya estrategia es similar con unos AUMs de c. €80mn.

## Gráfico en base 100



## Rentabilidades anuales



Estadísticas	Acumulado	3 años	Anualizado	Volatilidad	Meses positivos	Máxima caída
Fimarge	19,8%	1,6%	2,1%	5,8%	61,2%	-10,7%
Índice	32,4%	9,7%	3,3%	3,9%	67,0%	-5,8%

## Otros datos de interés

Gestora	Fimarge SFI	Auditor	KPMG Luxembourg
ManCo	Krediettrust Luxembourg (KTL)	Regulador	CSSF
Depositorio	Quintet Private Bankers	Plataformas	Allfunds Bank, Inversis
Administrador	European Fund Administration (EFA)		

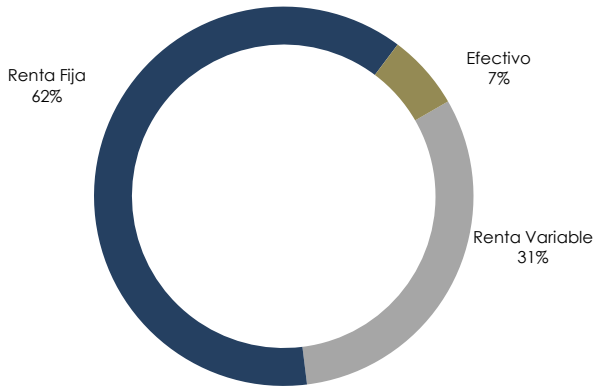
Índice: (15% STOXX 600) + (15% S&P 500) + (35% FI EUR) + (35% FI USA) + (-20% EURUSD)

FI EUR : Bloomberg Barclays Series Euro Govt 1 - 3 Yr

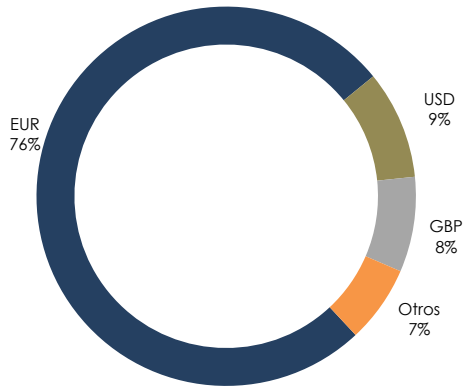
FI USA : Bloomberg Barclays Series US Govt 1 - 3 Yr



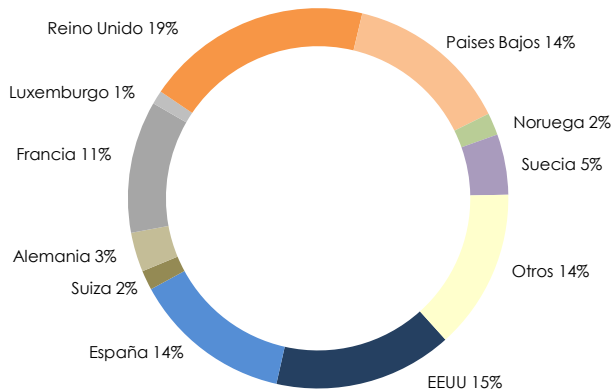
Distribución de Activos



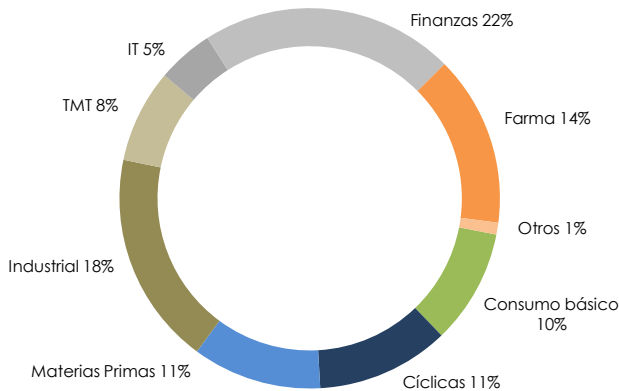
Distribución neta por divisas



Distribución geográfica (ex-IICs)



Distribución por sectores



Principales posiciones

	Peso
Interpump Group SpA	1,9%
Dermapharm Holding SE	1,9%
Spie 2,625% 18/06/2026 (Callable)	1,8%
Almirall 2,125% 30/09/2026 EUR (Callable)	1,7%
Fox Factory Holding Corp	1,7%
Nomad Foods 2,5% 24/06/2028 REGS EUR (Call	1,7%
Babcock 1,375% 13/09/2027 EUR (Callable)	1,7%
Repsol Int. Finance 4,247% 11/09/2028 Perpetu	1,7%
TotalEnergies SE 3,369% 06/10/2026 Perpetual (	1,7%
Adevinta ASA 3% 15/11/2027 (Callable)	1,6%
Top - 10	17,3%

Riesgo



Fimarge, Societat Financera d'Inversió, S.A.  
Bonaventura Armengol 10, Bloc 1, Pl. 5  
AD500 Andorra la Vella – Principat d'Andorra

+376 805 100 - [www.fimarge.com](http://www.fimarge.com)  
[fimarge@fimarge.com](mailto:fimarge@fimarge.com)  
© Copyright 2018

Los datos y las estimaciones, opiniones, previsiones y recomendaciones contenidos en este documento han sido elaborados por Fimarge y se facilitan sin que constituyan ofrecimiento contractual alguno. Todas las valoraciones y estimaciones que figuran han sido elaboradas por el Departamento de Gestión de Carteras en la fecha de emisión del informe y pueden ser modificadas sin previo aviso. El inversor debe tener en cuenta que la evolución pasada de los valores y los resultados históricos de las inversiones no garantizan la evolución o los resultados futuros. La evolución del benchmark se presenta a título informativo, aunque no condiciona la gestión. Fimarge no asume responsabilidad alguna por cualquier pérdida, directa o indirecta, que pueda ocasionar la información contenida en el presente documento. La información que figura en este documento se ha obtenido de fuentes fiables y, aunque ha sido sometida a un exhaustivo proceso de revisión, puede incurrir en errores fruto de la incertidumbre de la evolución futura de los valores analizados o gestionados. El inversor que acceda a este informe debe tener en cuenta que los valores o instrumentos a los que se refiere pueden no ser adecuados a sus objetivos de inversión. El presente informe no debe implicar decisiones de inversión ni debe entenderse como una oferta de compra, venta, suscripción o negociación de valores u otros instrumentos.