

Fimarge Balanced Portfolio Fund

agosto 2021

Política de inversión

El objetivo del fondo es la apreciación del capital a largo plazo invirtiendo hasta un 35% en valores de renta variable internacional, desde un análisis puramente fundamental tanto para la cartera de bolsa como para el crédito. El fondo puede invertir indirectamente mediante otras UCITS, incluyendo ETFs. La implementación de derivados financieros responde únicamente a la cobertura discrecional del riesgo de tipo de cambio.

Comentario mensual

7º mes consecutivo de avances en los principales índices, con el S&P 500 subiendo en 9 de los últimos 10 meses situándose cerca de máximos. Parece que unos datos macro mixtos y la variante Delta no han sido suficientes para generar ventas. Con la inflación en el punto de mira, se empieza a cuestionar la política monetaria del BCE. En EEUU de hecho la Fed ya ha anunciado el inicio el tapering para finales de año, y probablemente suba tipos el año que viene. La atención se pondrá en los primeros días de septiembre en el Jackson Hole, donde los principales líderes políticos pondrán encima de la mesa su visión de la economía global y sus riesgos. Por ahora la renta variable y los diferenciales de crédito lo siguen haciendo bien, sobre la expectativa de que la recuperación seguirá expandiendo los beneficios. Vemos un riesgo asimétrico entre múltiplos y crecimiento, de modo que seguimos más que nunca con nuestra política de estar en empresas de alta calidad.

Datos de interés

	clase A (109,27)	clase I (110,93)
ISIN	LU1753744009	LU1892387462
Divisa	EUR	EUR
Lanzamiento	15/01/2018	14/12/2018
Mínimos	1 participación	500.000 EUR
Estructura del fondo	UCITS V FCP Luxemburgo	
Categoría Morningstar	Mixto Defensivo Global EUR	
Bloomberg	FIBPAEA:LX	FIBAPIE:LX
Patrimonio (€71,3m)	€26,4m	€44,9m
Liquidez	Diaria	Diaria

Comisiones

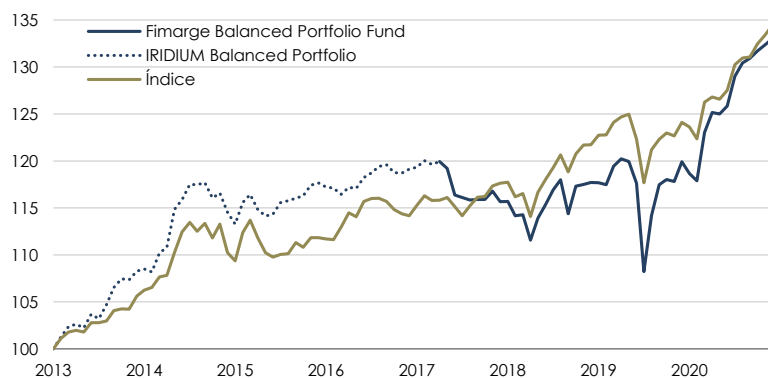
	clase A	clase I
Gestión	1,5%	1,0%
Resultados	No	No
Reembolso	No	No

Rentabilidades mensuales ¹

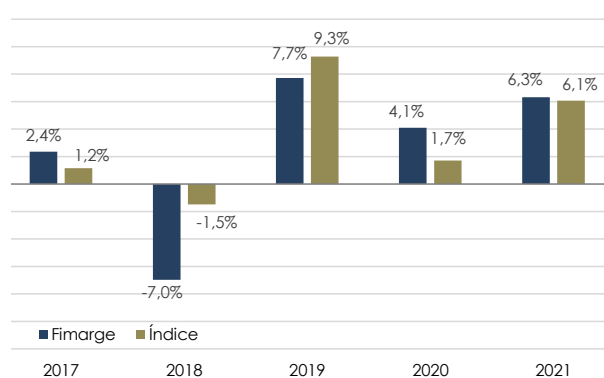
	Ene	Feb	Mar	Abr	May	Jun	Jul	Ago	Sep	Oct	Nov	Dic	Año
2017	-0,1%	1,0%	0,4%	0,6%	0,1%	-0,7%	-0,1%	0,4%	0,2%	0,6%	-0,3%	0,3%	2,4%
2018	-0,6%	-2,4%	-0,2%	-0,2%	0,0%	0,0%	0,8%	-1,0%	0,0%	-1,3%	0,1%	-2,4%	-7,0%
2019	2,1%	1,3%	1,4%	0,9%	-3,1%	2,6%	0,2%	0,2%	0,0%	-0,2%	1,7%	0,7%	7,7%
2020	-0,2%	-1,9%	-8,0%	5,5%	2,9%	0,5%	-0,2%	1,8%	-1,1%	-0,6%	4,3%	1,7%	4,1%
2021	-0,1%	0,7%	2,5%	1,1%	0,4%	0,6%	0,5%	0,5%					6,3%

1: 2015 a 2017 es ASTRA SICAV-SIF IRIIDIUM Balanced Portfolio (ASTIRIS:LX - LU0792718537), cuya estrategia es similar con unos AUMs de c. €80mn.

Gráfico en base 100



Rentabilidades anuales



Estadísticas	Acumulado	3 años	Anualizado	Volatilidad	Meses positivos	Máxima caída
Fimarge	33,0%	15,0%	3,7%	5,4%	64,2%	-10,0%
Índice	34,5%	14,3%	3,8%	3,9%	69,5%	-5,8%

Otros datos de interés

Gestora	Fimarge SFI	Auditor	KPMG Luxembourg
ManCo	Kredietrust Luxembourg (KTL)	Regulador	CSSF
Depositarario	Quintet Private Bankers	Plataformas	Allfunds Bank, Inversis
Administrador	European Fund Administration (EFA)		

Índice: (15% STOXX 600) + (15% S&P 500) + (35% FI EUR) + (35% FI USA) + (-20% EURUSD)

FI EUR : Bloomberg Barclays Series Euro Govt 1 - 3 Yr

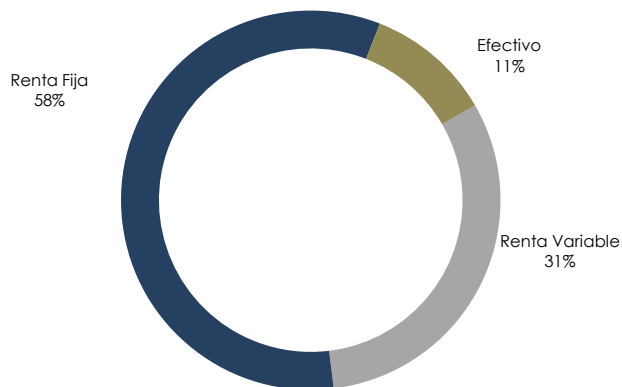
FI USA : Bloomberg Barclays Series US Govt 1 - 3 Yr

Fimarge Balanced Portfolio Fund

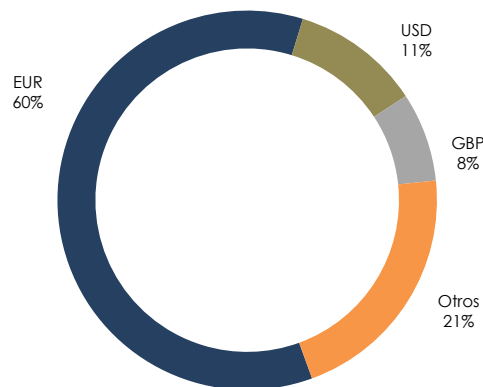
agosto 2021



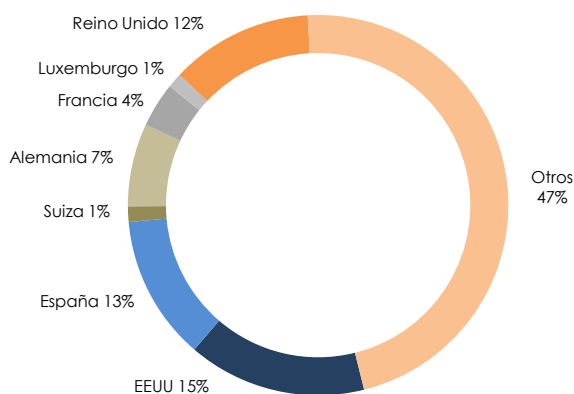
Distribución de Activos



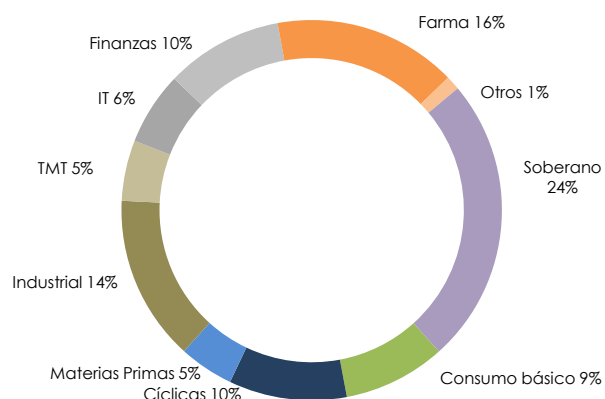
Distribución neta por divisas



Distribución geográfica (ex-IICs)



Distribución por sectores



Principales posiciones

Posición	Peso
Norwegian Government 2,00% 24/05/2023	4,9%
Canadian Government 0,75% 01/09/2021	4,8%
Swedish Government 3,5% 01/06/2022	4,3%
US Treasury 0,375% 31/03/2022	2,5%
Russian Federation 1,85% 20/11/2032	2,0%
Alphabet Inc Clase C	1,4%
Howdens Joinery Group PLC	1,4%
Icon Plc	1,3%
Henkel AG & CO KGaA	1,3%
Amadeus IT Group	1,3%
Top - 10	25,2%

Riesgo



Fimarge, Societat Financera d'Inversió, S.A.
Bonaventura Armengol 10, Bloc 1, Pl. 5
AD500 Andorra la Vella – Principat d'Andorra

+376 805 100 - www.fimarge.com
fimarge@fimarge.com
© Copyright 2018

Los datos y las estimaciones, opiniones, previsiones y recomendaciones contenidos en este documento han sido elaborados por Fimarge y se facilitan sin que constituyan ofrecimiento contractual alguno. Todas las valoraciones y estimaciones que figuran han sido elaboradas por el Departamento de Gestión de Carteras en la fecha de emisión del informe y pueden ser modificadas sin previo aviso. El inversor debe tener en cuenta que la evolución pasada de los valores y los resultados históricos de las inversiones no garantizan la evolución o los resultados futuros. La evolución del benchmark se presenta a título informativo, aunque no condiciona la gestión. Fimarge no asume responsabilidad alguna por cualquier pérdida, directa o indirecta, que pueda ocasionar la información contenida en el presente documento. La información que figura en este documento se ha obtenido de fuentes fiables y, aunque ha sido sometida a un exhaustivo proceso de revisión, puede incurrir en errores fruto de la incertidumbre de la evolución futura de los valores analizados o gestionados. El inversor que acceda a este informe debe tener en cuenta que los valores o instrumentos a los que se refiere pueden no ser adecuados a sus objetivos de inversión. El presente informe no debe implicar decisiones de inversión ni debe entenderse como una oferta de compra, venta, suscripción o negociación de valores u otros instrumentos.