

8 Hình ảnh sùi mào gà ở rãnh bao quy đầu, cổ tử cung [Giải Đáp]

8 Hình ảnh sùi mào gà ở rãnh bao quy đầu, cổ tử cung [Giải Đáp] (sui-mao-ga-o-nam-nu) và Qua các hình ảnh Bệnh sùi mào gà (cach-tri-sui-mao-ga-tai-nha) tại cánh mày râu cũng như phụ nữ từng thời kỳ phát triển. Giúp bạn sớm nhận biết triệu chứng sùi mào gà giai đoạn đầu, cùng hình ảnh sùi mào gà (thuoc-chua-sui-mao-ga-giai-doan-dau) ở rãnh lớp da bọc dương vật, cổ tử cung, miệng, cuống họng, chân tay, tại vùng hậu môn, ... hơn nữa phần cuối bài viết 8 Hình ảnh sùi mào gà ở rãnh bao quy đầu, cổ tử cung [Giải Đáp] (thuoc-tri-sui-mao-ga-tai-nha) còn chia sẻ cách điều trị và ngăn ngừa sùi mào gà hiệu quả. Cùng tìm hiểu rõ ràng thông qua bài viết Dưới đây nhé!

Sùi mào gà là gì? 8 Hình ảnh sùi mào gà ở rãnh bao quy đầu, cổ tử cung [Giải Đáp]

Trước khi đi tìm hiểu về hình ảnh sùi mào gà ở nữ giới và nam, chúng ta cần hiểu sùi mào gà là bệnh gì?

Sùi mào gà không phải là loại bệnh xa lạ tại cả nam giới và nữ giới. Sự hậu quả của căn bệnh này là rất lớn nếu như không thể nào phát hiện cũng như trị liệu nhanh chóng. song Ngày nay Bệnh sùi mào gà vẫn dễ bị lầm lẫn với một số căn bệnh khác như mụn rộp sinh dục, chuối hạt ngọc dương vật... Điều này làm ảnh hưởng đến việc nhận biết cũng như hiệu quả chữa trị bệnh.

Bệnh sùi mào gà thuộc nhóm bệnh lây truyền qua đường tình dục. virút HPV được xác định là nguyên do gây ra

chứng bệnh này. Chứng virus này có đặc trưng chuyên gây ra tình hình u nhú trên niêm mạc da người với hơn 120 chủng dòng khác nhau. tuy vậy, chỉ một ít trong số đó gây ra Bệnh sùi mào gà.



Thuốc chữa trị Sùi Mào Gà Podophyllin 25, 8 Hình ảnh sùi mào gà ở rãnh bao quy đầu, cổ tử cung [Giải Đáp]



- Giá thuốc chính hãng: 600.000 VNĐ.
- Đặt mua ở nhà thuốc: SĐT [0988701408](tel:0988701408) hay Zalo [0988701408](tel:0988701408).
- Giao hàng tận nơi miễn phí ship, bọc thuốc kỹ càng, bảo mật thông tin tuyệt đối cho người mua.
- Thuốc xuất xứ Thái Lan chính hãng cam kết chất lượng 100%.
- Đội ngũ nhân viên giải đáp tư vấn nhiệt tình tới khi khỏi hẳn.

Con đường lan truyền sùi mào gà ở nữ giới và nam

Theo những bác sĩ chuyên khoa y tế, Bệnh lý sùi mào gà là loại bệnh có thể lan truyền khá nhanh chóng. Chỉ qua

một lần quan hệ tình dục không an toàn với người mắc bệnh là bạn đã có nguy cơ mắc truyền nhiễm sùi mào gà. Trên thực tế, Bệnh lý sùi mào thường lây truyền thông qua những đường chính như:

- Qua giao hợp quan hệ với nhiều người dưới mọi hình thức (qua âm đạo, vùng hậu môn, miệng...)
- Thông qua vết thương hở, dùng chung đồ dùng sinh hoạt với người bệnh
- Lây truyền từ mẹ sang con khi sinh nở thông qua đường âm đạo

Trên lâm sàng, sùi mào gà là loại bệnh khá nguy hại. Bởi một số hậu quả mà nó dẫn đến có thể làm ảnh hưởng nghiêm trọng đến sức khỏe, tâm lý cũng như đời sống của người mắc bệnh. vì vậy, cả

đàn ông và phụ nữ trong độ tuổi sinh sản cần chú ý hơn đến loại bệnh này.

Xem thêm liên quan 8 Hình ảnh sùi mào gà ở rãnh bao quy đầu, cổ tử cung [Giải Đáp]

1. [thuốc chữa sùi mào gà giai đoạn đầu](#)
2. [thuốc chữa bệnh sùi mào gà tại nhà](#)
3. [thuốc chữa sùi mào gà](#)
4. [thuốc trị sùi mào gà tại nhà](#)
5. [thuốc trị sùi mào gà](#)
6. [thuốc trị sùi mào gà tại nhà](#)

Các giai đoạn phát triển của sùi mào gà

Virút HPV dẫn tới Bệnh Lý sùi mào gà

sau khi xâm nhập vào cơ thể sẽ không dẫn đến bệnh ngay. Chúng sẽ phát triển qua từng giai đoạn. qua một số hình ảnh sùi mào gà thông qua từng thời kỳ giúp chị em phát hiện biểu hiện nhanh chóng. hình ảnh sùi mào gà thông qua từng thời kỳ

Giai đoạn ủ bệnh

Lúc nhiễm bệnh, chúng sẽ có thời gian ủ bệnh để tiến triển về số lượng trong khoảng từ 2 - 9 tháng. dựa theo hệ miễn dịch và cơ địa của từng người mà thời điểm phát bệnh sẽ khác nhau.

bình thường, người có sức đề kháng thấp thì sẽ phát bệnh nhanh hơn, chỉ sau từ 1 - 3 tháng. Còn người có sức đề kháng tốt thì sẽ phát bệnh muộn hơn, thậm chí là sau 1 năm. giai đoạn này, người bị bệnh thường không phải dấu hiệu không bình thường nào. do vậy,

tương đối khó phát hiện ra bệnh

Thời kỳ khởi phát - hoặc còn gọi sùi mào gà giai đoạn đầu

tại thời kỳ này, cơ thể bắt đầu tạo ra các dấu hiệu khó chịu như:

- Đi vệ sinh phiền phức, đau rất khó chịu, thậm chí đại tiện trong phân có máu.
- xuất hiện những nốt mụn nhỏ li ti ở lớp da bọc dương vật, môi bé, âm đạo, cổ tử cung, ở hậu môn, ...
- Một số u nhú nốt sùi này có màu trắng hoặc hồng nhạt, chúng mọc rải rác hay cụm nhỏ.

Thời kỳ phát triển

Có lẽ đây là thời kỳ dễ phát hiện Bệnh lý

sùi mào gà nhất. Bởi những biểu hiện của bệnh chi tiết hơn về kích thước cũng như số lượng. Cụ thể:

- Các nốt mụn sùi tiến triển mạnh về kích thước cũng như số lượng. Chúng liên kết với nhau giống như hoa súp lơ hay mào gà.
- người mắc bệnh có khả năng quan sát, sờ thấy lờm chờm, thô nhám
- Một số mụn sùi dễ dàng bị vỡ, ra máu dẫn đến đau đớn khi bị cọ xát, va chạm
- Tiết dịch có mùi hôi
- Đau nhức khi đi đi vệ sinh, đi ngoài, phiền hà lúc đi lại

Những dấu hiệu sùi mào gà ở thời kỳ tiến triển dễ dàng hơn. Nó cũng có khả năng gây ra khá nhiều tác hại hơn nếu

như không nhanh chóng chữa trị.

Giai đoạn tác hại

Nếu không nhanh chóng chữa trị, bệnh sẽ dẫn đến khá nhiều triệu chứng không thoải mái như: viêm loét, chảy mủ có mùi hôi, nguy cơ bội nhiễm, ngứa ngáy, đau rát ở vùng mắc viêm nhiễm, ...

Thậm chí hậu quả ung thư cổ tử cung, ung thư âm đạo, dương vật, hậu môn, vòm họng, ...

Thời kỳ tái phát

Do Hiện nay, Bệnh sùi mào gà vẫn chưa có thuốc đặc điều trị triệt để, một số kỹ thuật chữa trị chỉ chữa trị dấu hiệu cũng như mấu bở các tổn thương do bệnh dẫn đến. do đó, bệnh có khả năng tái phát bất cứ khi nào, nếu như sức đề kháng yếu.

Phần lớn một số hiện tượng tái phát sẽ nặng thêm. do đó, bạn phải đến khám định kỳ, quan hệ an toàn, phòng ngừa bệnh nguy cơ quay trở lại.

22 Hình ảnh sùi mào gà giai đoạn đầu tại phụ nữ và đàn ông giới, ở vùng hậu môn, vùng kín

Khi sùi mào gà phát bệnh, bạn có thể sớm tìm ra sùi mào gà ở lớp da bọc dương vật, môi bé, âm đạo, cổ tử cung, miệng, vòm họng, chân tay hoặc vùng hậu môn thông qua một số hình ảnh cận cảnh như sau:

Hình ảnh sùi mào gà ở nam giới lớp da bọc dương vật, thân dương vật, lỗ niệu đạo ...



Hình ảnh sùi mào gà ở vùng kín Sùi mào gà sinh dục, đây là một vị trí mọc sùi mào gà cơ bản nhất. Bởi có đến hơn 90% tình hình bị sùi mào gà do chuyển ấy. Hình ảnh sùi mào gà ở vùng kín khá cơ bản. tuy nhiên vì vùng kín nằm tại khu vực kín đáo. Lại có cấu tạo phức tạp khác nhau. ở nam giới và nữ giới khác nhau phải một số hình ảnh sùi mào gà ở vùng nhạy cảm cũng không giống nhau. cụ thể gồm:
Hình ảnh Bệnh sùi mào gà tại phái mạnh



Hình ảnh sùi mào gà ở dương vật phái mạnh

Hình ảnh sùi mào gà sinh dục ở phái mạnh là gì? dấu hiệu ở phái mạnh đó là tình hình mọc mụn thịt ở dương vật. những mụn thịt mọc tại dương vật với kích thước không giống nhau. có khả năng mọc rải rác khắp những vị trí như thân, gốc bộ phận sinh dục nam, bìu, háng, đầu dương vật, miệng sáo, quy đầu, các nếp gấp da quy đầu. hoặc có khả năng chỉ mọc ở 1 vị trí nào đó kể

trên.

Với kích thước có thể từ vài mm, đến vài cm.

Hình ảnh sùi mào gà thời kỳ cuối ở Cổ Tử Cung, Rãnh Quy Đầu cũng như biểu hiện sùi mào gà tại nam giới bên ngoài các mụn thịt, phái mạnh còn có một số dấu hiệu khác như:

- Ngứa dọc lỗ sáo, sưng tấy miệng sáo
- Đi vệ sinh đau buốt, rát
- Dương vật có mùi hôi
- Có thể sốt nhẹ

Bên cạnh đấy, dựa vào từng hiện trạng. Có tình trạng bệnh nhân vừa bị sùi mào gà, vừa nhiễm song song đó với một viêm khác qua đường tình dục như lậu, chlamydia, giang mai...Thì bên ngoài

dấu hiệu sùi mào gà, nam giới còn có dấu hiệu đặc trưng của những bệnh đó.



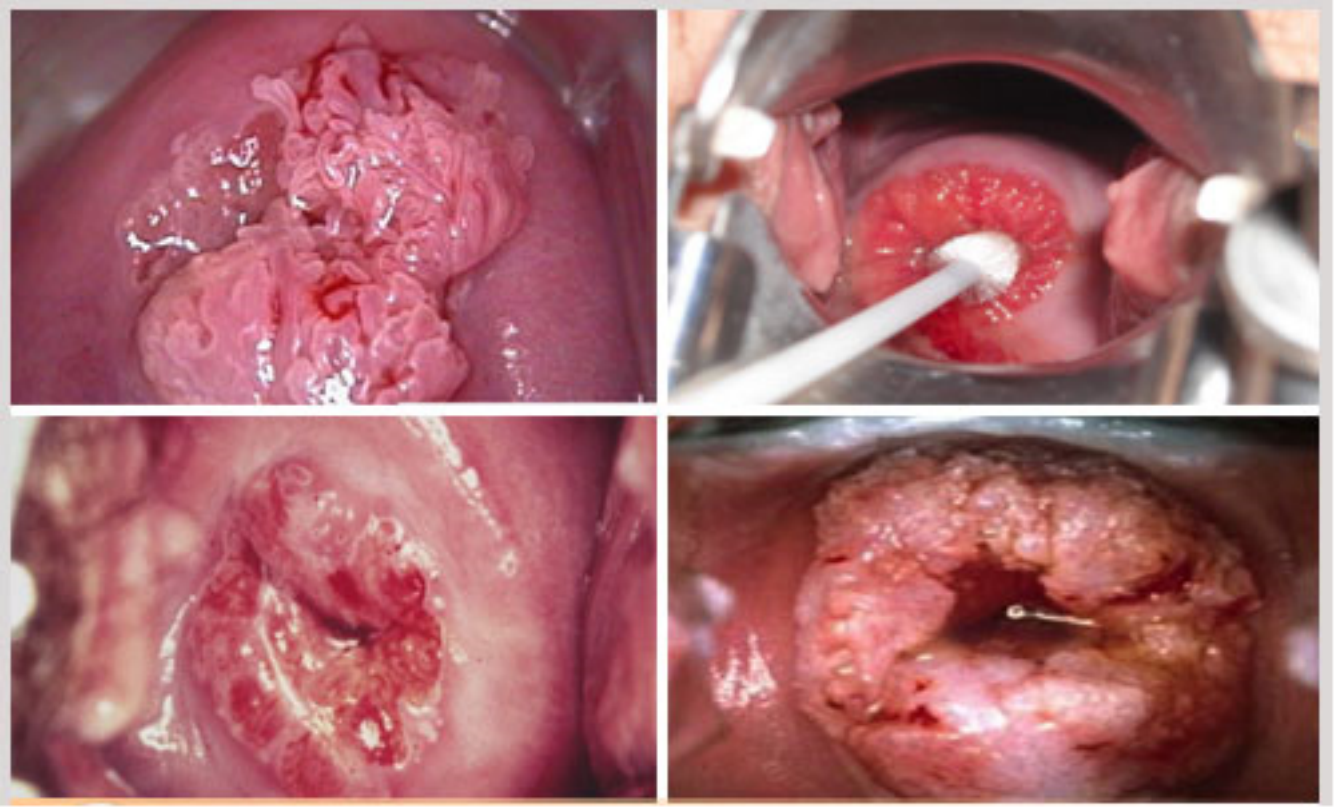
Hình ảnh bệnh sùi mào gà ở nữ giới giai đoạn đầu

Hình ảnh sùi mào gà giai đoạn cuối tại Cổ Tử Cung, Rãnh Quy Đầu cũng như

dấu hiệu sùi mào gà sinh dục tại nữ cũng rất cơ bản. những hình ảnh của sùi mào gà cũng rất chi tiết. tuy vậy, đặc điểm vùng kín của chị em lại rất nhiều ngõ ngách. Nằm ẩn sâu bên trong, khó có thể tự quan sát thấy. vì thế, rất khó tìm ra bệnh nhanh chóng.

Chúng ta có thể thấy hình ảnh sùi mào gà sinh dục tại nữ thông qua đến khám phụ khoa. hay lúc kích thước những mụn này đã khá lớn, sờ thấy. đây là những mụn thịt mọc tại háng, tầng sinh môn, các nếp gấp ở âm đạo, âm hộ, môi lớn, môi bé. hoặc thậm chí, hình ảnh sùi mào gà còn sâu bên trong ống âm đạo, cổ tử cung.

Chị em có khả năng tạo ra một số mụn tại hầu khắp một số khu vực kể trên, hoặc chỉ một bộ phận nào đó. tùy vào từng hiện tượng chi tiết mà những biểu hiện sùi mào gà tại nữ có thể hình thành dễ thấy ở một số khu vực không giống nhau.



Hình ảnh Bệnh lý sùi mào gà ở nữ giới



Hình ảnh Bệnh lí sùi mào gà tại nữ giới

Hình ảnh sùi mào gà tại vùng hậu môn

Bên cạnh sùi mào gà ở sinh dục. Chúng ta còn thấy sùi mào gà tại vùng hậu môn. vì thế, hình ảnh sùi mào gà vùng hậu môn cũng hoàn toàn có thể phát hiện được. đó là tình trạng mọc mụn hậu môn. tuy nhiên mụn này na ná những mụn mọc tại những khu vực khác. Đặc

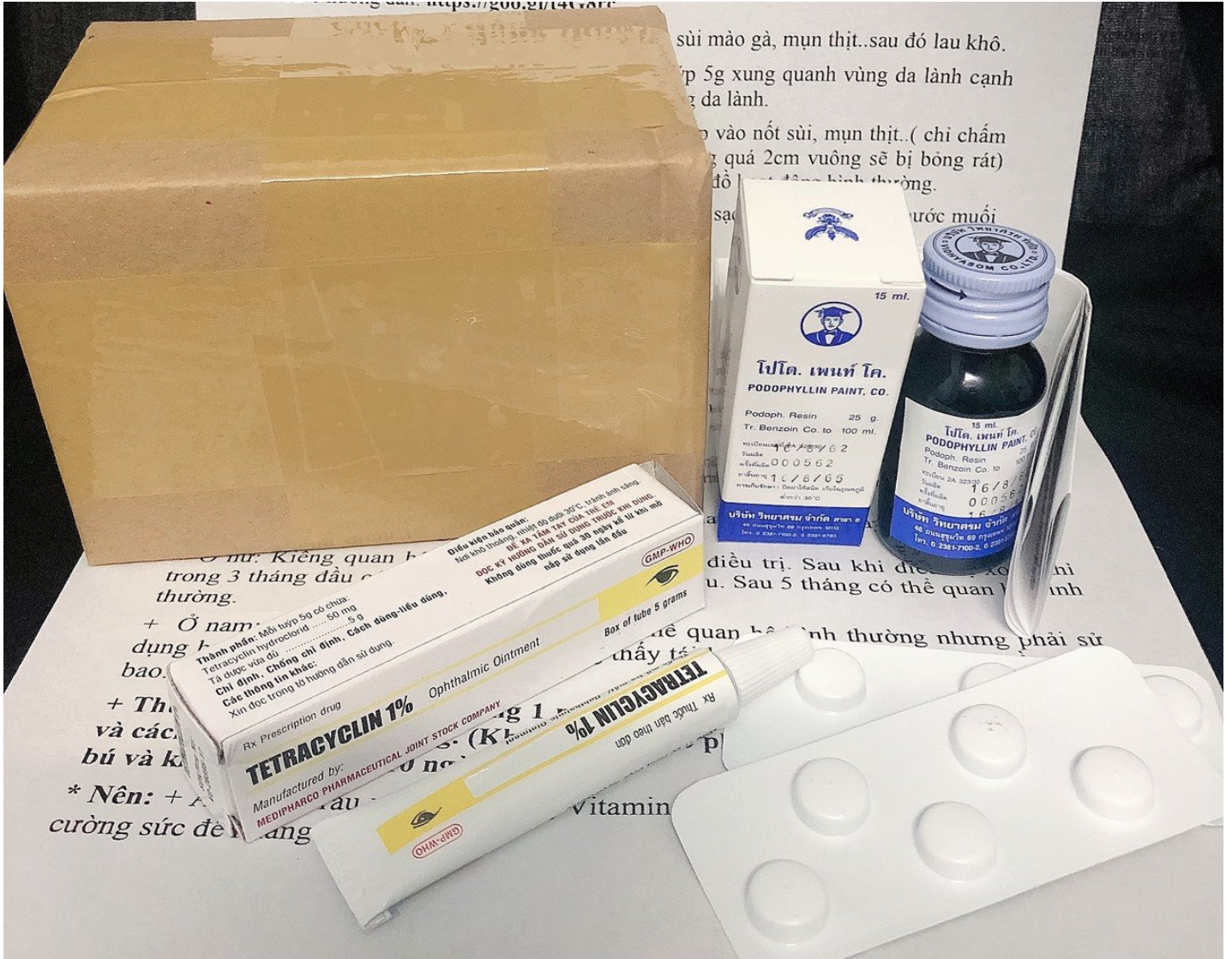
điểm là mụn thịt mọc ở những vị trí không giống nhau ở vùng hậu môn.



8 Hình ảnh sùi mào gà ở rãnh bao quy đầu, cổ tử cung [Giải Đáp]

Nếu như bạn đã có chuyện ấy bằng đường hậu môn hay dùng chung đồ thủ dâm bằng đường hậu môn...Thì bạn có khả năng hình thành hình ảnh sùi mào gà ở vùng hậu môn. chi tiết, sùi mào gà ở vùng hậu môn có khả năng hình thành ở bên ngoài hậu môn, các nếp gấp da vùng hậu môn, sâu bên trong ống hậu môn, trực tràng.

8 Hình ảnh sùi mào gà ở rãnh bao quy đầu, cổ tử cung [Giải Đáp]



8 Hình ảnh sùi mào gà ở rãnh bao quy đầu, cổ tử cung [Giải Đáp], Thuốc điều trị Sùi Mào Gà Podophyllin 25 tại nhà



- Giá thuốc chính hãng: 600.000 VNĐ.
- Đặt mua tại nhà thuốc: SĐT [0988701408](tel:0988701408) hoặc Zalo [0988701408](tel:0988701408).
- Giao hàng tận nơi miễn phí ship, bọc thuốc kỹ càng, bảo mật thông tin tuyệt đối cho người mua.
- Thuốc xuất xứ Thái Lan chính hãng cam kết chất lượng 100%.
- Đội ngũ nhân viên tư vấn giải đáp nhiệt tình tới khi khỏi hẳn.

Với một số mụn thịt ở ngoài thì chúng ta có thể quan sát, còn các mụn mọc bên trong thì rất khó quan sát hơn. nhất thiết phải thăm khám ở hậu môn, trực tràng thì mới có thể phát hiện ra được. thêm nữa, hình ảnh sùi mào gà tại vùng

hậu môn còn là tình hình đi đi nhẹ ra máu, chảy dịch mủ vùng hậu môn, trực tràng.

Xem thêm 8 Hình ảnh sùi mào gà ở rãnh bao quy đầu, cổ tử cung [Giải Đáp]

1. [thuốc trị sùi mào gà](#)
2. [thuốc chữa sùi mào gà giai đoạn đầu](#)
3. [thuốc trị sùi mào gà](#)
4. [thuốc chữa bệnh sùi mào gà tại nhà](#)
5. [thuốc trị sùi mào gà](#)
6. [thuốc chữa sùi mào gà giai đoạn đầu](#)
7. [thuốc chữa sùi mào gà](#)
8. [thuốc chữa bệnh sùi mào gà tại nhà](#)
9. [thuốc chữa sùi mào gà](#)

10. [thuốc chữa sùi mào gà giai đoạn đầu](#)

11. [thuốc chữa sùi mào gà](#)

12. [thuốc trị sùi mào gà](#)

Cũng phải phân biệt những hình ảnh này với bệnh trĩ hoặc những bệnh khác tại vùng hậu môn trực tràng.

Hình ảnh Bệnh lí sùi mào gà ở miệng, lưỡi



Hình ảnh nhận biết Bệnh lí sùi mào gà ở miệng lưỡi

Trong tình hình bạn có giao hợp bằng đường miệng, có các nụ hôn vào ở vùng sinh dục, hay hôn sâu tại môi với người đã bị sùi mào gà tại miệng, sử dụng chung chỉ nha khoa, bàn chải đánh răng với người bị sùi mào gà hậu môn... Đây là những con đường khiến bạn bị sùi mào gà ở miệng, lưỡi.

Sùi mào gà ở miệng lưỡi không quá cơ bản. song không phải là không phải, vì vậy chúng ta cũng không có bỏ qua. Hình ảnh Bệnh lý sùi mào gà tại miệng, lưỡi cũng là những mụn thịt mọc ở khu vực này. Mụn thịt mọc tại trong khoang miệng, trong lưỡi, mặt dưới lưỡi, niêm mạc má, ở tại vùng họng... Mụn có khả năng mọc đơn lẻ, hay thành cục lớn trong miệng.

Hình ảnh sùi mào gà tại miệng, lưỡi ngoài một số mụn thịt với những kích thước không giống nhau. Nó còn là tình trạng sưng tấy, nhiễm trùng đỏ ở họng, giống như bệnh amidan...Do đấy, dễ mắc xem nhẹ, bỏ thông qua.

Hình ảnh sùi mào gà tại tay, chân



Hình ảnh sùi mào gà ở chân

Trên thực tế, sùi mào gà là căn bệnh chỉ hình thành ở vùng niêm mạc, bán niêm mạc. nhiều người cho rằng sùi mào gà mọc ở chân tay. song, các mụn dạng tương tự như sùi mào gà ở chân tay đây không có là bệnh mà đó là một dạng khác. Nó là mụn cộc, cũng chung loại virút HPV, tuy lại khác nhau về chủng mẫu.

Đặc điểm của một số mụn hình ảnh sùi mào gà ở tay, chân đây là các mụn thịt, bề mặt xù xì, dạng khô. Chúng cũng có khả năng có thể lan sang nhiều khu vực khác nhau trên cơ thể, ngứa cũng như

khá dễ dẫn tới ra máu.

Hình ảnh Bệnh sùi mào gà ở miệng

Quan hệ nam nữ bằng miệng là nguyên do dẫn tới sùi mào gà tại miệng. Một số mụn sùi tạo thành ở khoang miệng, lưỡi và vom họng đi kèm với dấu hiệu viêm họng, đau hàm và sưng amidan. người bị bệnh với hình ảnh sùi mào gà vùng hậu môn, gặp nhiều đau đớn khi đi tiểu, tạo ra máu trong phân...



Có thể thấy rằng, hình ảnh sùi mào gà có khả năng quan sát thấy được, có thể sờ thấy được. Chúng ta chỉ phải biết được một số hình ảnh sùi mào gà sinh dục, hình ảnh sùi mào gà ở vùng hậu môn, hình ảnh sùi mào gà miệng ở vùng hậu môn. Từ đây có khả năng chủ động thăm khám nhanh chóng, chữa trị hiệu quả.

Cần làm gì khi bị sùi mào gà?

Có khả năng nhận định rằng sùi mào gà là loại bệnh khá nguy hại. Bởi nó không chỉ có tốc độ lây nhiễm vô cùng nhanh chóng mà còn có khả năng biến chứng cũng như gây ra rất nhiều sự ảnh hưởng đến sức khỏe của người bị bệnh.

Theo một số bác sĩ chuyên khoa, Bệnh sùi mào gà nếu không nên chữa trị sẽ khiến cho cả nữ giới và nam dễ gặp phải một số vấn đề về sinh sản. Thậm chí là có thể dẫn tới mất khả năng sinh sản, khó mang thai. Đặc biệt, virút HPV cũng là chủng virus có khả năng dẫn đến những bệnh ung thư vô cùng nguy hại.

Chính bởi vậy, lúc nghi ngờ bản thân mắc bị sùi mào gà hoặc đã phát sinh quan hệ với người bệnh, kể cả có dấu hiệu hoặc chưa, một số bạn cũng nên đi thăm khám, đến khám để được chẩn đoán.

Việc tìm ra bệnh càng sớm thì khả năng chữa trị sẽ càng cao và chỉ nên áp dụng các phác đồ đơn giản. Ngược lại, lúc bạn chần chừ trong việc trị liệu, để bệnh trở nên nghiêm trọng thì sẽ dẫn tới trở ngại cho việc điều trị bệnh, làm tốn kém rất nhiều thời gian, tiền bạc mà hiệu quả chưa chắc đã cao.

Cách điều trị sùi mào gà hàng đầu

Ngày nay, Bệnh sùi mào gà có khả năng điều trị khỏi bằng rất nhiều kỹ thuật không giống nhau. song, việc đào thải toàn bộ virút HPV ra khỏi cơ thể là điều rất khó. những phương thức chữa trị sùi mào gà chủ yếu tập trung điều trị các dấu hiệu của bệnh cũng như ức chế sự phát triển của virút gây ra bệnh. Từ đó giúp làm lành các tổn thương, ngăn ngừa bệnh quay trở lại.

Căn cứ vào từng hiện tượng, chuyên gia có thể chỉ định cho bạn áp dụng một số cách điều trị như:

Điều trị sùi mào gà tại nam và nữ ở nhà

Do phần lớn những triệu chứng sùi mào gà thường khởi phát tại vùng kín. Đây là vùng nhạy cảm, do vậy, nhiều bệnh nhân thường lo lắng không đến khám mà ứng dụng chữa sùi mào gà ở nhà bằng dân gian.

Dễ thấy dùng những thảo dược tự nhiên như: chữa trị sùi mào gà bằng vỏ chuối, nghệ, giấm táo, nha đam, tía tô, ... Theo chuyên gia phần lớn các cách này được truyền miệng, tuyệt đối không kiểm chứng khoa học, an toàn. vì vậy, nếu như người bệnh tự ý ứng dụng có khả năng khiến bệnh diễn biến.

Sử dụng thuốc trị sùi mào gà ở phụ nữ và đàn ông

Với tình trạng bệnh mới phát triển, có thể bác sĩ kê đơn thuốc có dạng bôi, uống nhằm chữa trị sùi mào gà giai đoạn sớm. Thuốc có lợi ích nâng cao hệ miễn dịch và loại bỏ triệu chứng không thoả mái do bệnh dẫn đến.

Các dòng thuốc thường được dùng như: Thuốc bôi chữa sùi mào gà hoặc các dòng thuốc uống, tiêm, ...

Lưu ý: Rõ ràng bạn phù hợp với thuốc nào cần được bác sĩ kê đơn, người bệnh phải tuân thủ theo hướng dẫn của b.sĩ.

Phương thức ngoại khoa chữa sùi mào gà ở nam giới và nữ

Phương thức ngoại khoa như đốt điện,

laser, áp lạnh, phương thức ALA-PDT, ...
Là những cách thức áp dụng với tình trạng bệnh nặng, những nốt mụn sùi tiến triển khá nhiều cũng như gây ra biến chứng. Mỗi cách thức lại có ưu và nhược điểm riêng, tuy nhiên để đảm bảo hiệu quả. bệnh nhân phải lựa chọn địa chỉ chữa sùi mào gà uy tín.

- Nhiệt trị liệu điện

Nhiệt trị liệu điện là kỹ thuật phổ biến. b.sĩ sẽ sử dụng dòng điện cao tần tác động trực tiếp vào một số mụn sùi và mẫu bỏ chúng.

Phương pháp này đem lại hiệu quả cao, chi phí thấp. tuy nhiên có khả năng gây ra đau đớn lúc nhiệt trị liệu, tỉ lệ tái phát cao cũng như để lại sẹo.

- Đốt laser

Chữa sùi mào gà bằng cách đốt laser cũng giống như đốt điện. tuy nhiên kỹ thuật này có thể giảm đau nhức đớn khi đốt, ít để lại sẹo. tuy nhiên nguy cơ tái phát cao, do virút vẫn ẩn dưới da chẳng thể loại bỏ chúng.

- Phương pháp ALA-PDT

Cách thức ALA-PDT là cách thức tiên tiến, là cách thức điều trị sùi mào gà tốt nhất Ngày nay.

Đây là phương thức hiện đại, loại bỏ mụn sùi mau chóng cũng như giảm thiểu đau đớn, quay trở lại cao. vì thế, được khá nhiều người bệnh tin tưởng lựa chọn. cách thức này hiện đang được ứng dụng thành công ở khá nhiều địa chỉ trị sùi mào gà uy tín.

Xem thêm:

- [thuốc chữa sùi mào gà giai đoạn đầu](#)
- [thuốc trị sùi mào gà](#)
- [thuốc chữa sùi mào gà giai đoạn đầu](#)
- [thuốc chữa sùi mào gà](#)
- [thuốc trị sùi mào gà](#)
- [thuốc chữa bệnh sùi mào gà tại nhà](#)

Cách ngăn ngừa Bệnh lý sùi mào gà tại nam giới và nữ hiệu quả nhất

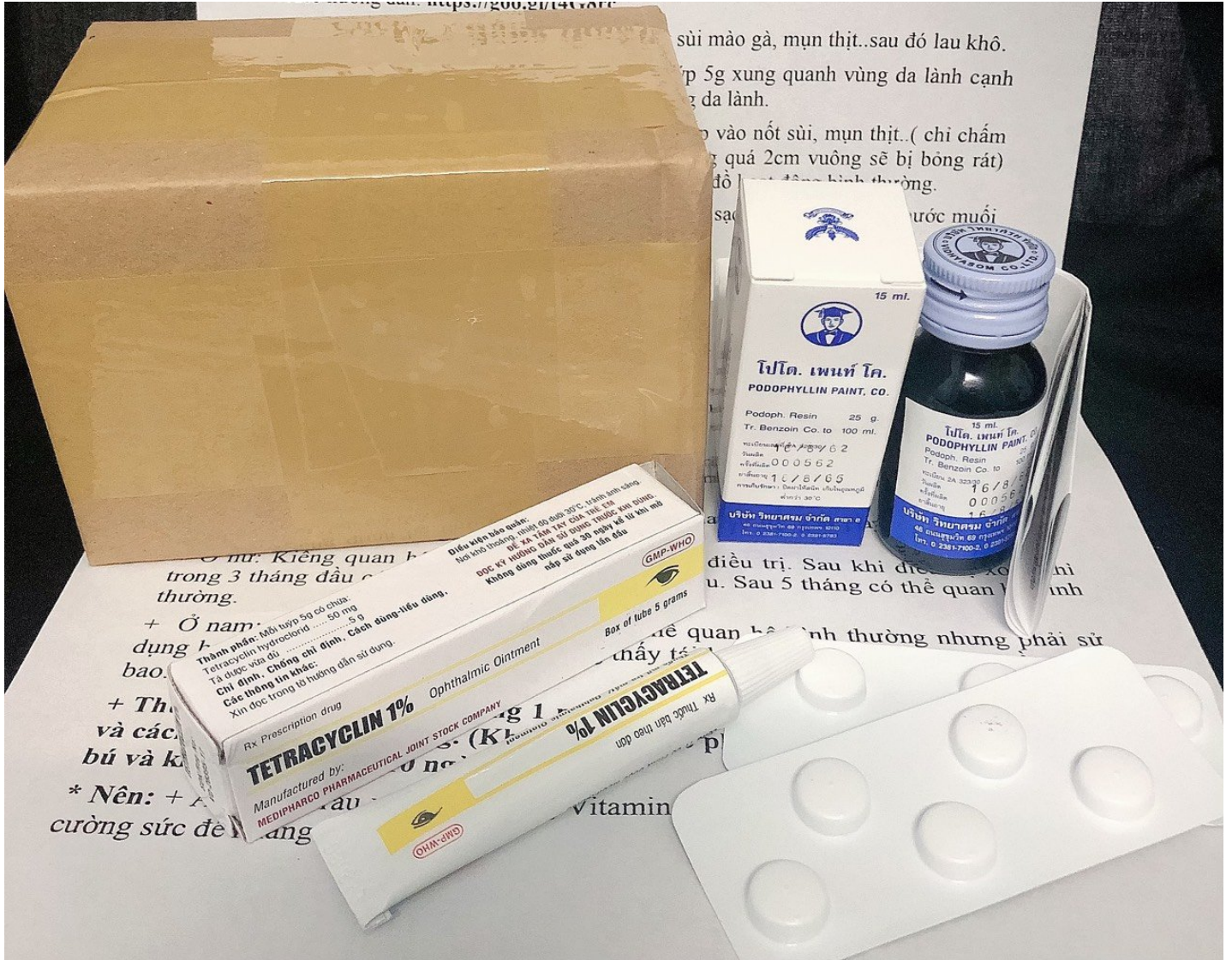
Chưa kể đến, để đảm bảo bệnh không quay trở lại xong lúc đã chữa trị, một số bạn cần tự giác chữa trị cho cả bạn tình. Bởi đây có khả năng là nguồn lây truyền gần nhất, khiến bạn dễ dàng mắc bệnh sau khi đã chữa khỏi. hơn nữa việc duy trì một thói quen lành mạnh, thủy chung

cũng là yếu tố giúp bạn ngăn ngừa việc lan truyền Bệnh sùi mào gà cũng như một số bệnh lây truyền qua đường tình dục khác. chi tiết như sau:

- Vệ sinh vùng kín sạch sẽ trước và sau khi giao hợp
- Không dùng chung đồ cá nhân như quần áo, khăn tắm, ...
- Chuyện ấy an toàn, 1 vợ 1 chồng, nên dùng bao cao su để tránh nguy cơ lan truyền.
- Xây dựng chế độ ăn uống giàu kẽm, vitamin
- Rèn luyện thể thao thường xuyên để nâng cao sức đề kháng
- Cần đi tiêm phòng HPV lúc tới độ tuổi sinh sản
- Khám sức khỏe định kỳ để tầm soát

bệnh.

Mua thuốc chữa bệnh sùi mào gà giai đoạn đầu tại nhà



8 Hình ảnh sùi mào gà ở rãnh bao quy đầu, cổ tử cung [Giải Đáp], Thuốc điều trị Sùi Mào Gà



- Giá thuốc chính hãng: 600.000 VNĐ.
- Đặt mua ở nhà thuốc: SĐT [0988701408](tel:0988701408) hoặc Zalo [0988701408](tel:0988701408).
- Giao hàng tận nơi miễn phí ship, bọc thuốc kỹ càng, bảo mật thông tin tuyệt đối cho người mua.
- Thuốc nguồn gốc Thái Lan chính hãng cam kết chất lượng 100%.
- Đội ngũ nhân viên giải thích tư vấn nhiệt tình đến lúc khỏi hẳn.

Trên đây chúng tôi đã cung cấp rõ ràng về 8 Hình ảnh sùi mào gà ở rãnh bao quy đầu, cổ tử cung [Giải Đáp] (hình-anh-sui-mao-ga) và những hình ảnh Bệnh lý sùi mào gà ở nam giới và nữ. Hi vọng rằng với những chia sẻ này, một số bạn

toàn bộ có thể dạn diện được căn bệnh nguy hại này để tự giác đến khám cũng như trị liệu kịp thời. nếu bạn nên tìm hiểu thêm kiến thức gì về Bệnh lý sùi mào gà, hãy liên hệ đến đường dây nóng để được một số bác sĩ chuyên khoa hỗ trợ dễ thấy 24/24h.