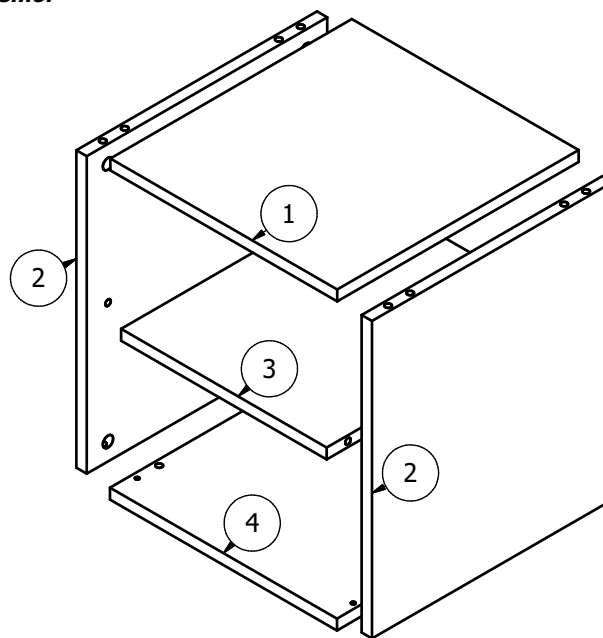






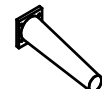



LISTA DE PEÇAS / IDENTIFICACIÓN DE LAS PIEZAS		
Número	Medidas	Qtd.
1	330x351x15mm	1
2	400x350x15mm	2
3	299x350x15mm	1
4	330x351x15mm	1

**Antes de iniciar a montagem identifique todas as peças e ferragens. /
 La separación de las piezas antes de comenzar el armado facilitará el mismo.**



Lista de Ferragens: / Identificación De Accesorios:

A	B	C
		
Tambor Minifix 8 Peças / Piezas	Parafuso Minifix / Tornillo Minifix 8 Peças / Piezas	Cavilha Ø8x30 / Taquete Ø8x30 12 Peças / Piezas
D	E	F
		
Parafuso Ø3,5x14 CF / Tornillo de cabeça flangeada Ø3,5x14 16 Peças / Pieza	Pé Palito Plástico 160mm / Pie 160mm 4 Peças / Piezas	Adesivo Tapa Furo Ø20 / Tapones Adesivo Ø20 8 Peças / Piezas

Recomendações importantes:

- Examinar e conferir todas as peças antes de iniciar a montagem;
- Recomendamos montar o móvel exatamente conforme este manual de montagem;
- É de responsabilidade do montador seguir as instruções de montagem deste manual, que são fundamentais para garantir a estrutura do móvel;
- Utilizar apenas pano úmido e sabão neutro para limpar o móvel;
- Para conservação do seu produto não colocar objetos quentes e materiais químicos diretamente no móvel;
- Qualquer dúvida quanto a montagem, entre em contato via e-mail contato@appuntomoveis.com.br ou WhatsApp (54) 98401-6394.

Recomendaciones importantes:

- Examinar y comprobar todas las piezas antes de iniciar el montaje;
- Recomendamos montar el mueble exactamente conforme a este manual de montaje;
- Es responsabilidad del ensamblador seguir las instrucciones de montaje de este manual, que son fundamentales para garantizar la estructura del mueble;
- Utilice sólo paño húmedo y jabón neutro para limpiar el mueble;
- Para la conservación de su producto no colocar objetos calientes y materiales químicos directamente en el mueble;
- Cualquier duda en cuanto al montaje, entre en contacto via e-mail contato@appuntomoveis.com.br o WhatsApp +55 54 98401 6394.



Tempo estimado: 25 min.

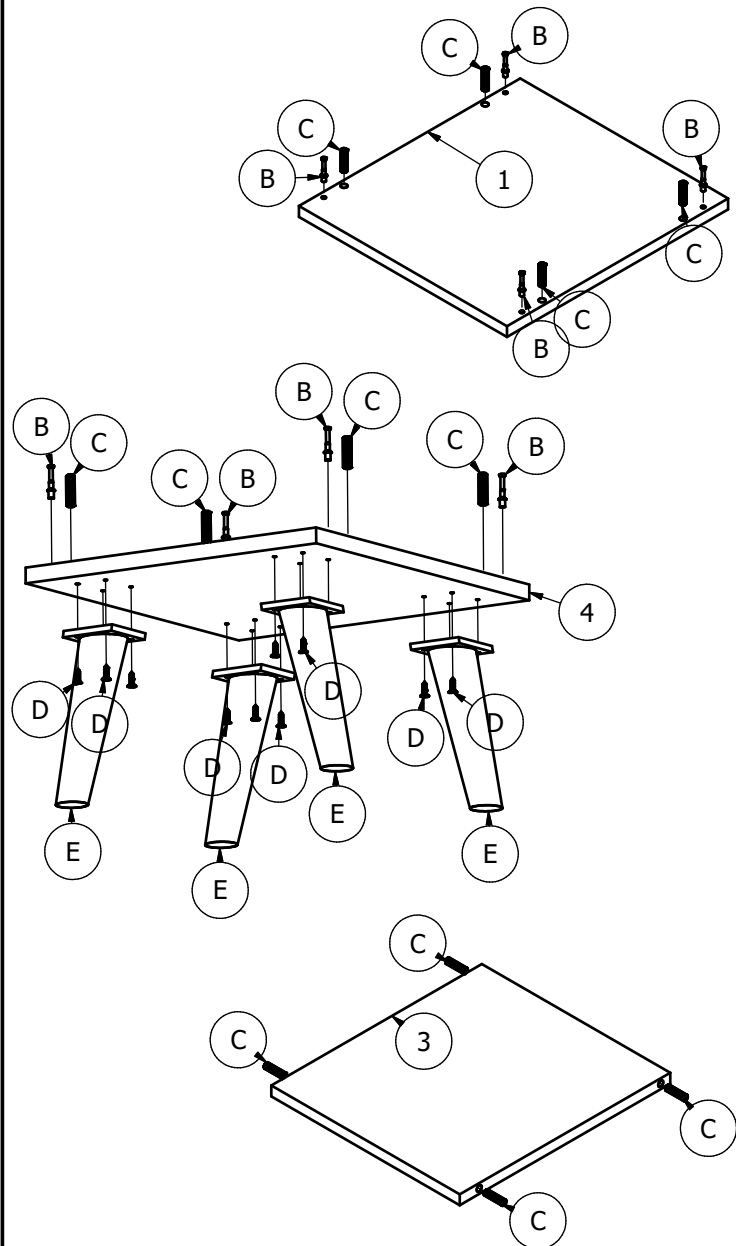
Tiempo estimado: 25 min.

APPUNTO MÓVEIS	PROJETISTA: Marcelo	REVISADO: Marcelo	APROVADO: Ilvo	DATA: 10/12/2020	REVISADO: 10/12/2020
-------------------	------------------------	----------------------	-------------------	---------------------	-------------------------

ETAPA - Pré-montagem - Fixar as ferragens nas peças indicada.
PASO - Pre-armado - Fijar los accesorios en las piezas indicadas.

ETAPA MONTAGEM /
PASO ARMADO

ETAPA 2 / PASO 2



ETAPA 1 / PASO 1

