

**Falkess AB**  
**Org nr 556632-7895**

## **Årsredovisning och koncernredovisning för räkenskapsåret 2009**

Styrelsen och verkställande direktören avger följande årsredovisning och koncernredovisning.

Innehåll	Sida
- förvaltningsberättelse	2
- koncernresultaträkning	5
- koncernbalansräkning	6
- kassaflödesanalys för koncernen	8
- moderbolagets resultaträkning	9
- moderbolagets balansräkning	10
- noter, gemensamma för moderbolag och koncern	12

Om inte annat särskilt anges, redovisas alla belopp i tusental kronor. Uppgifter inom parentes avser föregående år.

## **Förvaltningsberättelse**

### **Information om verksamheten**

Bolagets verksamhet består i att utveckla och förvalta dotter- och intresseföretag samt att även bistå genom finansieringsmedverkan.

### **Koncernstruktur**

Falkess AB är moderbolag i en koncern med de delägda dotterföretagen C-elec AB, Weinerska Bokbinderiet AB samt Halmstads Dentaltekniska AB.

Utöver dessa innehav ägs minoritets- respektive intresseandelar i Rederi Gotfalk AB, HABE Produktion i Varberg AB, Varbergs Precision AB, Bewico i Tvååker Förvaltnings AB samt Halmstad Tool AB.

### **Verksamheten under räkenskapsåret**

Under året har innehavet i HABE Fastighets AB avyttrats till intresseföretaget HABE Produktion i Varberg AB.

Dotterbolaget C-elec AB har genomfört investeringar om ca 1 mkr. Investeringarna avser ombyggnader av fastigheten i syfte att skapa bättre förutsättningar för sälj- och produktionsavdelningarna.

Intresseföretaget Varbergs Precision AB har under året färdigställt byggnationen av en ny industrifastighet och verksamheten flyttades till de nya lokalerna under senare delen av 2009. De positiva effekterna av nya och verksamhetsanpassade lokaler anses vara betydande för bolagets framtida utveckling.

### **Väsentliga händelser efter räkenskapsårets utgång**

Under våren 2010 har AB Nya Metallgjuteriet förvärvat i sin helhet av Falkess AB. Bolaget bedriver metallgjuteri (lätmetall) i egna lokaler i Halmstad.

h

## Flerårsjämförelse

Koncernens ekonomiska utveckling i sammandrag.

		<u>2009</u>	<u>2008</u>	<u>2007</u>	<u>2006</u>	<u>2005</u>
Nettoomsättning	tkr	63 603	75 322	65 073	59 112	64 528
Resultat efter finansiella poster	tkr	2 598	10 913	7 942	5 951	3 361
Balansomslutning	tkr	61 530	72 668	53 456	47 981	45 784
Antal anställda	st	57	64	59	61	63
Soliditet	%	37,6	33,2	35,7	30,5	23,2

Nyckeltalsdefinitioner framgår av not 1.

## Förslag till vinstdisposition

### Koncernen

Koncernens fria egna kapital enligt koncernbalansräkningen uppgår till 18 738 tkr.

### Moderbolaget

Till årsstämman förfogande står följande vinstmedel:

Balanserade vinstmedel	9 563 572
Årets vinst	4 529 041
	<hr/>
kronor	14 092 613

Styrelsen föreslår att vinstmedlen disponeras så att

till aktieägarna utdelas 600 kr per aktie, totalt	3 000 000
i ny räkning överförs	11 092 613
	<hr/>
kronor	14 092 613

h

### **Framtida utveckling**

Det under 2009 rådande konjunkturläget har haft stor inverkan på koncernens resultatutveckling. Bolagen inom koncernen har arbetat med anpassningar till marknaden och sökt alternativ till de ordinarie produkterna/kunderna. Resultatet av detta arbete kommer sannolikt att synas under nästkommande år.

Under senare delen av 2009 märktes en nyans av positiva signaler från marknaden vilket stärker förväntningarna inför 2010.

### **Resultat och ställning**

Resultatet av koncernens och moderbolagets verksamhet samt den ekonomiska ställningen vid räkenskapsårets utgång framgår i övrigt av efterföljande resultaträkningar och balansräkningar med noter

§

h

<b>Koncernresultaträkning</b>	<b>Not</b>	<b>2009</b>	<b>2008</b>
<b>Rörelsens intäkter m m</b>			
Nettoomsättning		63 603	75 322
Förändring av lager av produkter i arbete, färdiga varor och pågående arbete för annans räkning		23	-148
Övriga rörelseintäkter		114	1 982
<b>Summa intäkter m m</b>		<u>63 740</u>	<u>77 156</u>
<b>Rörelsens kostnader</b>			
Råvaror, förnödenheter och handelsvaror		-22 906	-29 376
Övriga externa kostnader	2, 3	-11 403	-12 555
Personalkostnader	4	-25 026	-25 981
Avskrivningar av materiella anläggningstillgångar	5, 6, 7	-3 480	-2 065
Övriga rörelsekostnader		-	-344
Andel i intresseföretags resultat		-908	2 651
<b>Summa rörelsens kostnader</b>		<u>-63 723</u>	<u>-67 670</u>
<b>Rörelseresultat</b>		17	9 486
<b>Resultat från finansiella investeringar</b>			
Resultat från andelar i koncernföretag	8	3 592	-
Resultat från andelar i intresseföretag	9	-764	2 417
Ränteintäkter		244	400
Räntekostnader		-491	-1 390
<b>Summa resultat från finansiella investeringar</b>		<u>2 581</u>	<u>1 427</u>
<b>Resultat efter finansiella poster</b>		2 598	10 913
Skatt på årets resultat	10	-553	-2 035
Uppskjuten skatt	11	483	-467
Minoritetsandelar i årets resultat		514	-894
<b>Årets vinst</b>		<u>3 042</u>	<u>7 517</u>

h

Koncernbalansräkning	Not	2009-12-31	2008-12-31
<b>Tillgångar</b>			
<b>Anläggningstillgångar</b>			
<u>Materiella anläggningstillgångar</u>			
Byggnader och mark	5	7 324	11 618
Maskiner och andra tekniska anläggningar	7	18 930	21 610
Inventarier, verktyg och installationer	6	1 665	1 073
Pågående nyanläggningar och förskott avseende materiella anläggningstillgångar	12	-	218
		<u>27 919</u>	<u>34 519</u>
<u>Finansiella anläggningstillgångar</u>			
Andelar i intresseföretag	13	4 664	5 389
Fordringar hos intresseföretag		1 500	2 000
		<u>6 164</u>	<u>7 389</u>
<b>Summa anläggningstillgångar</b>		<u>34 083</u>	<u>41 908</u>
<b>Omsättningstillgångar</b>			
<u>Varulager m m</u>			
Råvaror och förnödenheter		1 837	1 760
Varor under tillverkning		1 360	1 888
Färdiga varor och handelsvaror		2 432	2 440
		<u>5 629</u>	<u>6 088</u>
<u>Kortfristiga fordringar</u>			
Kundfordringar		11 071	10 267
Fordringar hos intresseföretag		500	-
Övriga kortfristiga fordringar		14	26
Förutbetalda kostnader och upplupna intäkter	14	893	803
		<u>12 478</u>	<u>11 096</u>
<u>Kassa och bank</u>		<u>9 340</u>	<u>13 576</u>
<b>Summa omsättningstillgångar</b>		<u>27 447</u>	<u>30 760</u>
<b>Summa tillgångar</b>		<u>61 530</u>	<u>72 668</u>

1

<b>Koncernbalansräkning</b>	<b>Not</b>	<b>2009-12-31</b>	<b>2008-12-31</b>
<b>Eget kapital och skulder</b>			
<b>Eget kapital</b>	15		
<u>Bundet eget kapital</u>			
Aktiekapital (5000 aktier à kvotvärde 100 kr)		500	500
Bundna reserver		3 878	4 884
		<u>4 378</u>	<u>5 384</u>
<u>Fritt eget kapital</u>			
Fria reserver		15 696	11 207
Årets vinst		3 042	7 517
		<u>18 738</u>	<u>18 724</u>
<b>Summa eget kapital</b>		<u>23 116</u>	<u>24 108</u>
<b>Minoritetsintressen</b>		<u>4 243</u>	<u>4 757</u>
<b>Uppskjuten skatt</b>	11	<u>1 817</u>	<u>2 449</u>
<b>Långfristiga skulder</b>	16		
Checkräkningskredit	17	3 655	3 566
Skulder till kreditinstitut		14 106	18 974
		<u>17 761</u>	<u>22 540</u>
<b>Kortfristiga skulder</b>			
Skulder till kreditinstitut		2 732	2 835
Förskott från kunder		1 293	1 828
Leverantörsskulder		2 117	3 745
Aktuella skatteskulder		137	900
Övriga kortfristiga skulder		2 909	4 000
Upplupna kostnader och förutbetalda intäkter	18	5 405	5 506
		<u>14 593</u>	<u>18 814</u>
<b>Summa kortfristiga skulder</b>		<u>14 593</u>	<u>18 814</u>
<b>Summa eget kapital och skulder</b>		<u>61 530</u>	<u>72 668</u>
<b>Ställda säkerheter</b>	19	39 506	46 506
<b>Ansvarsförbindelser</b>		Inga	Inga

↑  
\$

h

<b>Kassaflödesanalys för koncernen</b>	<b>2009</b>	<b>2008</b>
<b>Den löpande verksamheten</b>		
Rörelseresultat före finansiella poster	17	9 486
Avskrivningar	3 480	2 065
Övriga ej likviditetspåverkande poster	4 280	-4 444
	<u>7 777</u>	<u>7 107</u>
Erhållen ränta	244	400
Erlagd ränta	-491	-1 390
Betald inkomstskatt	-736	-1 227
	<u>6 794</u>	<u>4 890</u>
Ökning/minskning varulager	459	-570
Ökning/minskning kundfordringar	-804	1 067
Ökning/minskning övriga kortfristiga fordringar	-78	1 106
Ökning/minskning leverantörsskulder	-1 628	571
Ökning/minskning övriga kortfristiga rörelseskulder	-2 593	4 774
	<u>2 150</u>	<u>11 838</u>
<b>Kassaflöde från den löpande verksamheten</b>	<b>2 150</b>	<b>11 838</b>
<b>Investeringsverksamheten</b>		
Investeringar i materiella anläggningstillgångar	-2 085	-13 362
Sålda materiella anläggningstillgångar	228	1 940
Sålda dotterbolag	4 250	-
Investeringar i intressebolag	-	-300
Sålda intressebolag	-	7 600
Placeringar i övriga finansiella anläggningstillgångar	-	-2 000
	<u>2 393</u>	<u>-6 122</u>
<b>Kassaflöde från investeringsverksamheten</b>	<b>2 393</b>	<b>-6 122</b>
<b>Finansieringsverksamheten</b>		
Upptagna lån	-	7 392
Amortering av skuld	-4 779	-
Utbetald utdelning	-4 000	-2 000
	<u>-8 779</u>	<u>5 392</u>
<b>Kassaflöde från finansieringsverksamheten</b>	<b>-8 779</b>	<b>5 392</b>
<b>Årets kassaflöde</b>	<b>-4 236</b>	<b>11 108</b>
<b>Likvida medel vid årets början</b>	<b>13 576</b>	<b>2 468</b>
	<u>9 340</u>	<u>13 576</u>
<b>Likvida medel vid årets slut</b>	<b>9 340</b>	<b>13 576</b>

h



<b>Moderbolagets resultaträkning</b>	<b>Not</b>	<b>2009</b>	<b>2008</b>
<b>Rörelsens intäkter</b>			
Nettoomsättning	20	358	180
<b>Summa intäkter</b>		358	180
<b>Rörelsens kostnader</b>			
Övriga externa kostnader	2	-253	-609
Personalkostnader	4	-440	-
<b>Summa rörelsens kostnader</b>		-693	-609
<b>Rörelseresultat</b>		-335	-429
<b>Resultat från finansiella investeringar</b>			
Resultat från andelar i koncernföretag	8	4 992	978
Resultat från andelar i intresseföretag	9	-300	5 861
Ränteintäkter		172	323
Räntekostnader		-7	-3
<b>Summa resultat från finansiella investeringar</b>		4 857	7 159
<b>Resultat efter finansiella poster</b>		4 522	6 730
Bokslutsdispositioner	21	7	7
Skatt på årets resultat	10	-	24
<b>Årets vinst</b>		<u>4 529</u>	<u>6 761</u>

h

<b>Moderbolagets balansräkning</b>	<b>Not</b>	<b>2009-12-31</b>	<b>2008-12-31</b>
<b>Tillgångar</b>			
<b>Anläggningstillgångar</b>			
<u>Finansiella anläggningstillgångar</u>			
Andelar i koncernföretag	22	1 300	1 958
Andelar i intresseföretag	13	2 050	2 350
Fordringar hos intresseföretag		1 500	2 000
		<u>4 850</u>	<u>6 308</u>
<b>Summa anläggningstillgångar</b>		<u>4 850</u>	<u>6 308</u>
<b>Omsättningstillgångar</b>			
<u>Kortfristiga fordringar</u>			
Fordringar hos koncernföretag		960	540
Fordringar hos intresseföretag		500	-
Övriga kortfristiga fordringar		1	105
Förutbetalda kostnader och upplupna intäkter	14	44	14
		<u>1 505</u>	<u>659</u>
<u>Kassa och bank</u>	17	9 046	7 877
<b>Summa omsättningstillgångar</b>		<u>10 551</u>	<u>8 536</u>
<b>Summa tillgångar</b>		<u>15 401</u>	<u>14 844</u>

h

<b>Moderbolagets balansräkning</b>	<b>Not</b>	<b>2009-12-31</b>	<b>2008-12-31</b>
<b>Eget kapital och skulder</b>			
<b>Eget kapital</b>	15		
<u>Bundet eget kapital</u>			
Aktiekapital (5000 aktier à kvotvärde 100 kr)		500	500
Reservfond		9	9
		<u>509</u>	<u>509</u>
<u>Fritt eget kapital</u>			
Balanserad vinst		9 564	6 802
Årets vinst		4 529	6 761
		<u>14 093</u>	<u>13 563</u>
<b>Summa eget kapital</b>		<u>14 602</u>	<u>14 072</u>
<b>Obeskattade reserver</b>	23	659	666
<b>Kortfristiga skulder</b>			
Aktuella skatteskulder		-	53
Övriga kortfristiga skulder		34	-
Upplupna kostnader och förutbetalda intäkter	18	106	53
		<u>140</u>	<u>106</u>
<b>Summa eget kapital och skulder</b>		<u>15 401</u>	<u>14 844</u>
<b>Ställda säkerheter</b>	19	1 000	1 000
<b>Ansvarsförbindelser</b>	24	Inga	6 008

h

## **Noter, gemensamma för moderbolag och koncern**

### **Not 1 Redovisnings- och värderingsprinciper**

Bolagets årsredovisning har upprättats enligt Årsredovisningslagen och Bokföringsnämndens allmänna råd.

#### **Koncernredovisning**

I koncernredovisningen ingår dotterföretag där moderbolaget, direkt eller indirekt, innehar mer än 50 % av rösterna, eller på annat sätt har ett bestämmande inflytande.

Koncernens bokslut är upprättat enligt förvärvsmetoden, vilket innebär att dotterbolagens egna kapital vid förvärvet, fastställt som skillnaden mellan tillgångarnas och skuldernas verkliga värden, elimineras i sin helhet. I koncernens egna kapital ingår härigenom endast den del av dotterbolagens egna kapital som tillkommit efter förvärvet.

Internvinster inom koncernen elimineras i sin helhet.

I koncernens resultaträkning redovisas minoritetens andel i årets resultat. Minoritetens andel i dotterbolags kapital redovisas i separat post i koncernens balansräkning.

#### **Intresseföretagsredovisning**

Som intresseföretag betraktas de företag som inte är dotterföretag men där moderbolaget direkt eller indirekt innehar minst 20 % av rösterna för samtliga andelar, eller på annat sätt har ett betydande inflytande.

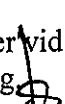
I koncernens bokslut redovisas andelar i intresseföretag enligt kapitalandelsmetoden. Kapitalandelsmetoden innebär att andelar i ett företag redovisas till anskaffningsvärde vid anskaffningstillfället och därefter justeras med koncernens andel av förändringen i intresseföretagets nettotillgångar. I koncernens resultaträkning ingår som intäkt koncernens andel av intresseföretagets resultat.

I moderbolagets bokslut redovisas andelar i intresseföretag till anskaffningsvärde med avdrag för eventuella nedskrivningar. Som intäkt från intresseföretag redovisas endast erhållen utdelning av vinstmedel som intjänats efter förvärvet.

#### **Fordringar**

Fordringar med förfallodag mer än 12 månader efter balansdagen redovisas som anläggningstillgångar, övriga som omsättningstillgångar. Fordringar upptas till det belopp som efter individuell prövning beräknas bli betalt.

#### **Intäkter**

Försäljning av varor redovisas vid leverans av produkter till kunden, i enlighet med försäljningsvillkoren. Försäljning redovisas netto efter moms, rabatter och kursdifferenser vid försäljning i utländsk valuta. I koncernredovisningen elimineras koncernintern försäljning 

### **Inkomstskatter**

Redovisade inkomstskatter innefattar skatt som skall betalas eller erhållas avseende aktuellt år, justeringar avseende tidigare års aktuella skatt, förändringar i uppskjuten skatt samt andel i intressebolags skatt.

Skatteskulder/-fordringar värderas till vad som enligt företagets bedömning skall erläggas till eller erhållas från skatteverket.

För poster som redovisas i resultaträkningen, redovisas även därmed sammanhängande skatteeffekter i resultaträkningen. Skatteeffekter av poster som redovisas direkt mot eget kapital, redovisas mot eget kapital.

Uppskjuten skatt beräknas enligt balansräkningsmetoden på temporära skillnader som uppkommer mellan redovisade och skattemässiga värden på tillgångar och skulder. De temporära skillnaderna har huvudsakligen uppkommit genom aktivering av övervärden vid fusion och skattemässiga underskott.

I moderbolaget redovisas - på grund av sambandet mellan redovisning och beskattning - den uppskjutna skatteskulden på obeskattade reserver, som en del av de obeskattade reserverna.

### **Varulager**

Varulagret värderas, med tillämpning av först-in först-ut-principen, till det lägsta av anskaffningsvärdet och nettoförsäljningsvärdet på balansdagen.

Anskaffningsvärdet för egentillverkade hel- och halvfabrikat har beräknats till varornas tillverkningskostnader inklusive skälig andel av indirekta tillverkningskostnader.

### **Materiella anläggningstillgångar**

Materiella anläggningstillgångar redovisas till anskaffningsvärde minskat med avskrivningar. Utgifter för förbättringar av tillgångars prestanda, utöver ursprunglig nivå, ökar tillgångens redovisade värde. Utgifter för reparation och underhåll redovisas som kostnader.

Materiella anläggningstillgångar skrivs av systematiskt över tillgångens bedömda nyttjandeperiod. Linjär avskrivningsmetod används för samtliga typer av materiella tillgångar. Följande avskrivningstider tillämpas:

Byggnader	20-50 år
Maskiner och andra tekniska anläggningar	5-8 år
Inventarier, verktyg och installationer	3-10 år

### **Leasingavtal**

Samtliga leasingavtal, oavsett om de är finansiella eller operationella, redovisas som hyresavtal (operationella leasingavtal).

l

## Nyckeltalsdefinitioner

### Soliditet

Eget kapital och obeskattade reserver (med avdrag för uppskjuten skatt) i förhållande till balansomslutningen.

### Not 2      **Ersättning till revisorerna**

	Koncernen		Moderbolaget	
	<u>2009</u>	<u>2008</u>	<u>2009</u>	<u>2008</u>
Revision	133	140	34	35
Summa	<u>133</u>	<u>140</u>	<u>34</u>	<u>35</u>

### Not 3      **Leasingkostnader**

	Koncernen	
	<u>2009</u>	<u>2008</u>
Leasingkostnader (exkl hyra för lokaler) uppgår under året till	<u>1 005</u>	<u>984</u>

h

**Not 4 Personal**

	Koncernen		Moderbolaget	
	<u>2009</u>	<u>2008</u>	<u>2009</u>	<u>2008</u>
Medelantalet anställda, med fördelning på kvinnor och män har uppgått till				
Kvinnor	17	20	-	-
Män	40	44	1	-
	—	—	—	—
<b>Totalt</b>	<u>57</u>	<u>64</u>	<u>1</u>	<u>0</u>
Löner och ersättningar har uppgått till				
Styrelse och verkställande direktör	2 657	2 092	335	-
Övriga anställda	15 035	16 299	-	-
	—	—	—	—
<b>Totala löner och ersättningar</b>	<u>17 692</u>	<u>18 391</u>	<u>335</u>	<u>0</u>
Sociala avgifter enligt lag och avtal	5 867	6 265	105	-
Pensionskostnader för styrelse och verkställande direktör	251	242	-	-
Pensionskostnader för övriga anställda	842	618	-	-
	—	—	—	—
<b>Totala löner, ersättningar, sociala avgifter och pensionskostnader.</b>	<u>24 652</u>	<u>25 516</u>	<u>440</u>	<u>0</u>

**Styrelseledamöter och ledande befattningshavare**

	2009		2008	
	Antal på balansdagen	Varav män	Antal på balansdagen	Varav män
<b>Koncernen (inkl dotterbolag)</b>				
Styrelseledamöter	10	100 %	9	100 %
Verkställande direktörer och andra ledande befattningshavare	4	100 %	4	100 %
<b>Moderbolaget</b>				
Styrelseledamöter	3	100 %	2	100 %
Verkställande direktör och andra ledande befattningshavare	1	100 %	1	100 %

↓

h

**Not 5 Byggnader och mark**

	Koncernen	
	<u>2009-12-31</u>	<u>2008-12-31</u>
Ingående anskaffningsvärden	17 402	17 402
-Inköp	996	-
-Genom avyttring av dotterföretag	-7 731	-
	<hr/>	<hr/>
Utgående ackumulerade anskaffningsvärden	10 667	17 402
Ingående avskrivningar	-5 784	-5 194
Årets förändringar		
-Genom avyttring av dotterföretag	2 742	-
-Årets avskrivningar	-301	-590
	<hr/>	<hr/>
Utgående ackumulerade avskrivningar	-3 343	-5 784
	<hr/>	<hr/>
Utgående restvärde enligt plan/redovisat värde	<u>7 324</u>	<u>11 618</u>
Taxeringsvärden för fastigheter i Sverige	<u>7 215</u>	<u>13 407</u>

**Not 6 Inventarier, verktyg och installationer**

	Koncernen	
	<u>2009-12-31</u>	<u>2008-12-31</u>
Ingående anskaffningsvärden	5 294	4 792
Årets förändringar		
-Inköp	309	617
-Försäljningar och utrangeringar	-247	-115
-Under året genomförda omfördelningar	571	-
	<hr/>	<hr/>
Utgående ackumulerade anskaffningsvärden	5 927	5 294
Ingående avskrivningar	-4 221	-4 057
Årets förändringar		
-Försäljningar och utrangeringar	247	115
-Årets avskrivningar	-288	-279
	<hr/>	<hr/>
Utgående ackumulerade avskrivningar	-4 262	-4 221
	<hr/>	<hr/>
Utgående restvärde enligt plan	<u>1 665</u>	<u>1 073</u>

h



**Not 7 Maskiner och andra tekniska anläggningar**

	Koncernen	
	<u>2009-12-31</u>	<u>2008-12-31</u>
Ingående anskaffningsvärden	39 854	35 492
Årets förändringar		
-Inköp	428	12 527
-Försäljningar och utrangeringar	-250	-8 165
	<hr/>	<hr/>
Utgående ackumulerade anskaffningsvärden	40 032	39 854
Ingående avskrivningar	-18 244	-25 213
Årets förändringar		
-Försäljningar och utrangeringar	33	8 165
-Årets avskrivningar	-2 891	-1 196
	<hr/>	<hr/>
Utgående ackumulerade avskrivningar	-21 102	-18 244
	<hr/>	<hr/>
Utgående restvärde enligt plan	<u>18 930</u>	<u>21 610</u>

**Not 8 Resultat från andelar i koncernföretag**

	Koncernen		Moderbolaget	
	<u>2009</u>	<u>2008</u>	<u>2009</u>	<u>2008</u>
Utdelningar	-	-	1 400	978
Realisationsresultat vid försäljningar	3 592	-	3 592	-
	<hr/>	<hr/>	<hr/>	<hr/>
Summa	<u>3 592</u>	<u>0</u>	<u>4 992</u>	<u>978</u>

**Not 9 Resultat från andelar i intresseföretag**

	Koncernen		Moderbolaget	
	<u>2009</u>	<u>2008</u>	<u>2009</u>	<u>2008</u>
Utdelningar	-	-	-	550
Realisationsresultat vid försäljningar	-	2 417	-	5 311
Koncernreservering/Nedskrivning	-764	-	-300	-
	<hr/>	<hr/>	<hr/>	<hr/>
Summa	<u>-764</u>	<u>2 417</u>	<u>-300</u>	<u>5 861</u>

1

**Not 10 Skatt på årets resultat**

	Koncernen		Moderbolaget	
	<u>2009</u>	<u>2008</u>	<u>2009</u>	<u>2008</u>
Aktuell skatt för året	-736	-1 227	-	-44
Skatt på koncernbidrag	-	-	-	67
Andel i intresseföretags skatt	183	-808	-	-
Summa	<u>-553</u>	<u>-2 035</u>	<u>0</u>	<u>23</u>

**Not 11 Uppskjuten skatt**

	Koncernen <u>2009</u>	Koncernen <u>2008</u>
<b>Årets uppskjutna skattekostnad/-intäkt</b>		
Uppskjuten skattekostnad avseende temporära skillnader	<u>483</u>	<u>-467</u>
Uppskjuten skatt i resultaträkningen	<u>483</u>	<u>-467</u>

**Temporära skillnader**

Temporära skillnader föreligger i de fall tillgångars eller skulders redovisade respektive skattemässiga värden är olika. Temporära skillnader avseende följande poster har resulterat i uppskjutna skatteskulder och uppskjutna skattefordringar:

**Uppskjutna skatteskulder**

Obeskattade reserver	<u>1 817</u>	<u>2 449</u>
Summa uppskjutna skatteskulder	<u>1 817</u>	<u>2 449</u>

**Not 12 Pågående nyanläggningar och förskott avseende materiella anläggningstillgångar**

	Koncernen <u>2009</u>	<u>2008</u>
Ingående nedlagda kostnader	218	-
Under året nedlagda kostnader	353	218
Under året genomförda omfördelningar	-571	-
Utgående nedlagda kostnader	<u>0</u>	<u>218</u>

h

**Not 13 Andelar i intresseföretag**

<u>Koncernen</u>	<u>Org nr</u>	<u>Säte</u>	<u>Eget kapital</u>
Rederi Gotfalk AB	556683-6580	Falkenberg	0
HABE Produktion i Varberg AB	556532-2012	Varberg	2 020
Varbergs Precision AB	556244-3134	Varberg	3 771
Bewico i Tvååker Förvaltnings AB	556727-4963	Varberg	3 408
Halmstad Tool AB	556476-2077	Halmstad	128

<u>Koncernen</u>	<u>Kapital- andel %</u>	<u>Rösträtts- andel %</u>	<u>Redovisat värde</u>	<u>Antal Redovisat andelar</u>	<u>Redovisat värde i koncernen</u>
Rederi Gotfalk AB	33	33	-	3 000	-
HABE Produktion i Varberg AB	50	50	500	500	1 010
Varbergs Precision AB	50	50	300	2 500	1 886
Bewico i Tvååker Förvaltnings AB	50	50	750	2 500	1 704
Halmstad Tool AB	50	50	500	500	64
Summa			<u>2 050</u>		<u>4 664</u>

**Not 14 Förutbetalda kostnader och upplupna intäkter**

	<u>Koncernen</u>		<u>Moderbolaget</u>	
	<u>2009-12-31</u>	<u>2008-12-31</u>	<u>2009-12-31</u>	<u>2008-12-31</u>
Förutbetalda hyror & leasingavgifter	267	277	30	-
Övriga poster	626	526	14	14
Summa	<u>893</u>	<u>803</u>	<u>44</u>	<u>14</u>

1

**Not 15 Förändring av eget kapital**

	Koncernen		Moderbolaget	
	<u>2009-12-31</u>	<u>2008-12-31</u>	<u>2009-12-31</u>	<u>2008-12-31</u>
<b>Bundet eget kapital</b>				
<u>Bundet eget kapital</u>				
Belopp vid årets ingång	500	500	500	500
Belopp vid årets utgång	<u>500</u>	<u>500</u>	<u>500</u>	<u>500</u>
<u>Bundna reserver / Reservfond</u>				
Belopp vid årets ingång	4 884	5 120	9	9
Förskjutning mellan bundet och fritt eget kapital	-1 006	-236	-	-
Belopp vid årets utgång	<u>3 878</u>	<u>4 884</u>	<u>9</u>	<u>9</u>
Summa bundet eget kapital vid årets utgång	<u>4 378</u>	<u>5 384</u>	<u>509</u>	<u>509</u>
<b>Fria reserver / Fritt eget kapital</b>				
Belopp vid årets ingång	18 724	13 441	13 564	8 629
Förskjutning mellan bundet och fritt eget kapital	1 006	236	-	-
Förvärvat resultat	-	-470	-	-
Effekt av ändrad skattesats	-34	-	-	-
Erhållna koncernbidrag	-	-	-	240
Skatt på erhållna koncernbidrag	-	-	-	-67
Utdelning	-4 000	-2 000	-4 000	-2 000
Årets resultat	3 042	7 517	4 529	6 761
Summa fria reserver / fritt eget kapital vid årets utgång	<u>18 738</u>	<u>18 724</u>	<u>14 093</u>	<u>13 563</u>

h

**Not 16 Långfristiga skulder**

	Koncernen	
	<u>2009-12-31</u>	<u>2008-12-31</u>
Långfristiga skulder som förfaller till betalning senare än fem år efter balansdagen:		
Skulder till kreditinstitut	6 347	10 790
Summa	<u>6 347</u>	<u>10 790</u>

**Not 17 Checkräkningskredit**

	Koncernen		Moderbolaget	
	<u>2009-12-31</u>	<u>2008-12-31</u>	<u>2009-12-31</u>	<u>2008-12-31</u>
Beviljat belopp på checkräkningskredit uppgår till	<u>8 500</u>	<u>10 000</u>	<u>1 000</u>	<u>1 000</u>

**Not 18 Upplupna kostnader och förutbetalda intäkter**

	Koncernen		Moderbolaget	
	<u>2009-12-31</u>	<u>2008-12-31</u>	<u>2009-12-31</u>	<u>2008-12-31</u>
Upplupna personalrelaterade kostnader	3 179	3 945	-	-
Övriga poster	<u>2 226</u>	<u>1 561</u>	<u>106</u>	<u>53</u>
Summa	<u>5 405</u>	<u>5 506</u>	<u>106</u>	<u>53</u>

h

**Not 19 Ställda säkerheter**

	Koncernen		Moderbolaget	
	<u>2009-12-31</u>	<u>2008-12-31</u>	<u>2009-12-31</u>	<u>2008-12-31</u>
<b>För egna skulder</b>				
Avseende Skulder till kreditinstitut				
Fastighetsinteckningar	11 750	17 750	-	-
Företagsinteckningar	14 700	14 100	1 000	1 000
Tillgångar med äganderättsförbehåll	13 056	14 656	-	-
Summa ställda säkerheter	<u>39 506</u>	<u>46 506</u>	<u>1 000</u>	<u>1 000</u>

**Not 20 Inköp och försäljning mellan koncernföretag**

		<u>2009</u>	<u>2008</u>
Av bolagets nettoomsättning avser försäljning till andra koncernföretag	(%)	100	-

**Not 21 Bokslutsdispositioner**

	<u>2009</u>	<u>2008</u>
Förändring av pensionsavsättning	6	7
Summa	<u>6</u>	<u>7</u>

1

**Not 22 Andelar i dotterföretag**

<u>Dotterföretag</u>	<u>Org nr</u>	<u>Säte</u>	<u>Eget kapital</u>	<u>Resultat</u>
C-elec AB	556072-5755	Falkenberg	4 346	2 017
Weinerska Bokbinderiet AB	556613-3608	Halmstad	864	-37
Halmstads Dentaltekniska AB	556637-0143	Halmstad	1 906	-40

<u>Dotterföretag</u>	<u>Kapital- andel %</u>	<u>Rösträtts- andel %</u>	<u>Antal aktier</u>	<u>Redovisat värde</u>
C-elec AB	70	70	3 500	700
Weinerska Bokbinderiet AB	60	60	3 000	300
Halmstads Dentaltekniska AB	60	60	3 000	300
Summa				<u>1 300</u>

**Not 23 Obeskattade reserver**


	<u>2009-12-31</u>	<u>2008-12-31</u>
Periodiseringsfond vid 2005 års taxering	120	120
Periodiseringsfond vid 2006 års taxering	482	482
Övriga obeskattade reserver	58	64
Summa	<u>660</u>	<u>666</u>

**Not 24 Ansvarsförbindelser**


	<u>2009-12-31</u>	<u>2008-12-31</u>
Ansvarsförbindelse till förmån för övriga koncernföretag	-	6 008
Summa ansvarsförbindelser	<u>0</u>	<u>6 008</u>

h

Falkenberg 2010-04-23



Ingemar Ehsbjörnsson  
Verkställande direktör

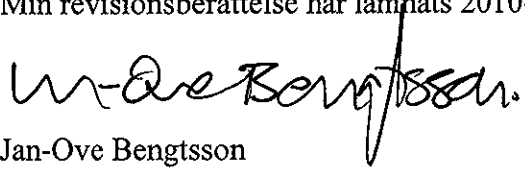


Niklas Wolfhagen



Gert Sevholz  
Ordförande

Min revisionsberättelse har lämnats 2010-04-23.



Jan-Ove Bengtsson  
Auktoriserad revisor





## Revisionsberättelse

Till årsstämman i Falkess AB

Org.nr 556632-7895

Jag har granskat årsredovisningen, koncernredovisningen och bokföringen samt styrelsens och verkställande direktörens förvaltning i Falkess AB för räkenskapsåret 2009. Det är styrelsen och verkställande direktören som har ansvaret för räkenskapshandlingarna och förvaltningen och för att årsredovisningslagen tillämpas vid upprättandet av årsredovisningen och koncernredovisningen. Mitt ansvar är att uttala mig om årsredovisningen, koncernredovisningen och förvaltningen på grundval av min revision.

Revisionen har utförts i enlighet med god revisionssed i Sverige. Det innebär att jag planerat och genomfört revisionen för att med hög men inte absolut säkerhet försäkra mig om att årsredovisningen och koncernredovisningen inte innehåller väsentliga felaktigheter. En revision innefattar att granska ett urval av underlagen för belopp och annan information i räkenskapshandlingarna. I en revision ingår också att pröva redovisningsprinciperna och styrelsens och verkställande direktörens tillämpning av dem samt att bedöma de betydelsefulla uppskattningar som styrelsen och verkställande direktören gjort när de upprättat årsredovisningen och koncernredovisningen samt att utvärdera den samlade informationen i årsredovisningen och koncernredovisningen. Som underlag för mitt uttalande om ansvarsfrihet har jag granskat väsentliga beslut, åtgärder och förhållanden i bolaget för att kunna bedöma om någon styrelseledamot eller verkställande direktören är ersättningsskyldig mot bolaget. Jag har även granskat om någon styrelseledamot eller verkställande direktören på annat sätt har handlat i strid med aktiebolagslagen, årsredovisningslagen eller bolagsordningen. Jag anser att min revision ger mig rimlig grund för mina uttalanden nedan.

Årsredovisningen och koncernredovisningen har upprättats i enlighet med årsredovisningslagen och ger en rättvisande bild av bolagets och koncernens resultat och ställning i enlighet med god redovisningssed i Sverige. Förvaltningsberättelsen är förenlig med årsredovisningens och koncernredovisningens övriga delar.

Jag tillstyrker att årsstämman fastställer resultaträkningen och balansräkningen för moderbolaget och för koncernen, disponerar vinsten i moderbolaget enligt förslaget i förvaltningsberättelsen och beviljar styrelsens ledamöter och verkställande direktören ansvarsfrihet för räkenskapsåret.

Falkenberg den 23 april 2010

Jan-Ove Bengtsson  
Auktoriserad revisor