

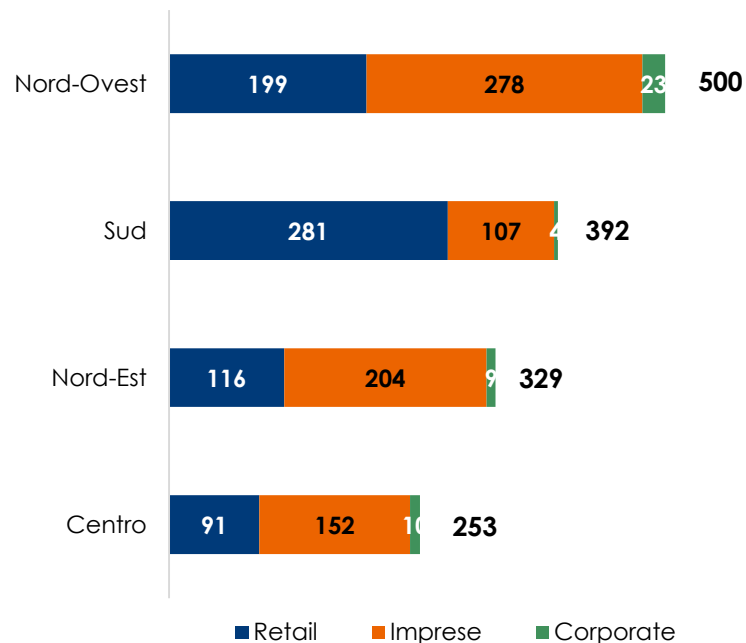
INTESA  SANPAOLO

Risultati preliminari dell'indagine interna sulla rete di gestori di Intesa Sanpaolo

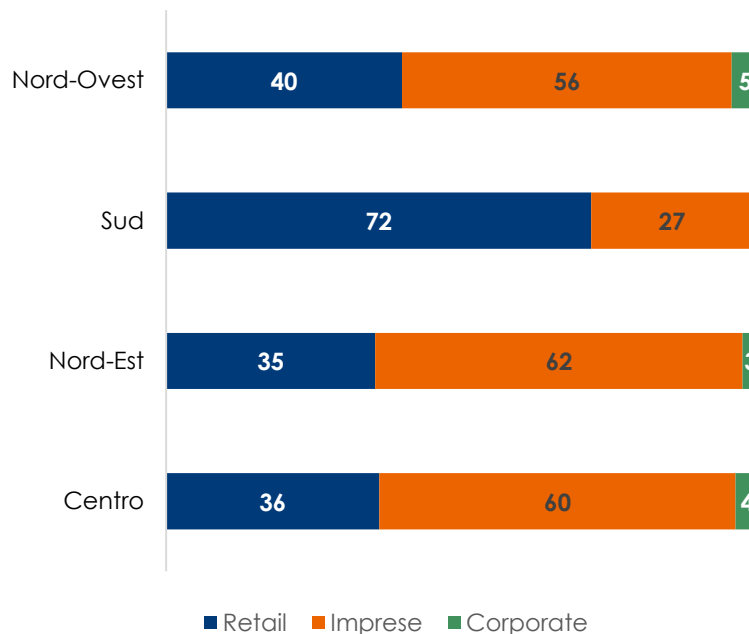
GEI, 28 gennaio 2021

Risultati preliminari su circa 1.500 partecipanti

Numero di gestori che hanno partecipato all'indagine



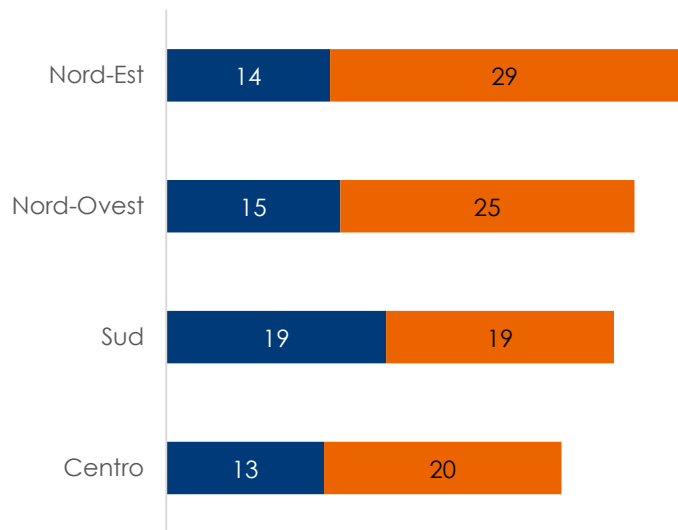
Composizione % gestori che hanno partecipato all'indagine



Fatturato: previsioni di recupero più accentuate per le imprese del Nord e di maggiori dimensioni...

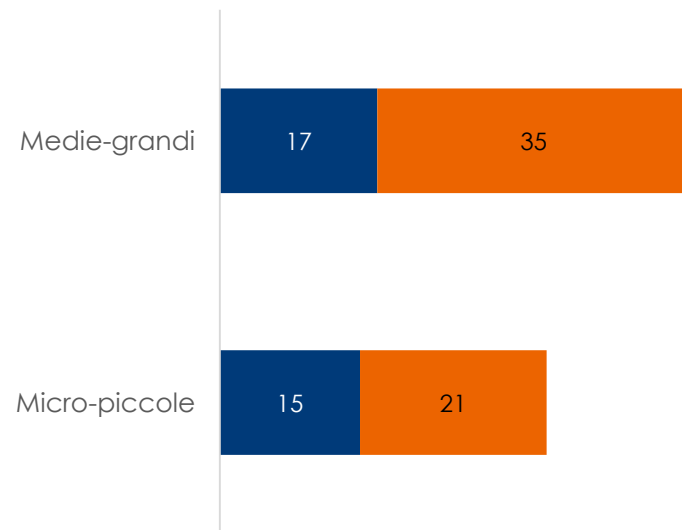
Previsione attese di recupero dei livelli di fatturato 2019
nel corso del 2021 (% colleghi; al netto dei «non so»)

Dettaglio per area geografica



■ Nessun calo o crescita nel 2020 ■ Recupero entro il 2021

Dettaglio per classe dimensionale



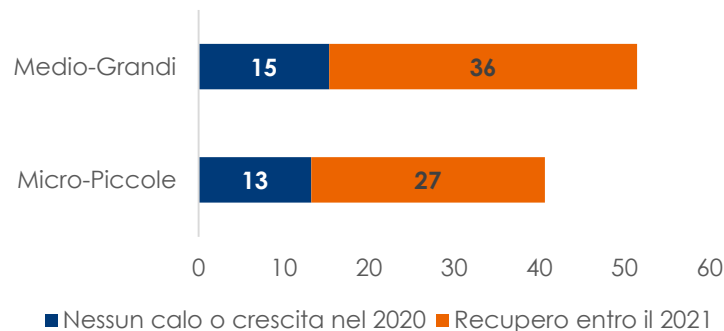
■ Nessun calo o crescita nel 2020 ■ Recupero entro il 2021

Nota: i risultati sono ottenuti come media semplice delle variazioni % dichiarate dai singoli rispondenti. La media per classe dimensionale non comprende le risposte dei Direttori e Coordinatori filiali imprese
Fonte: indagine periodica gestori Intesa Sanpaolo edizione giugno 2021

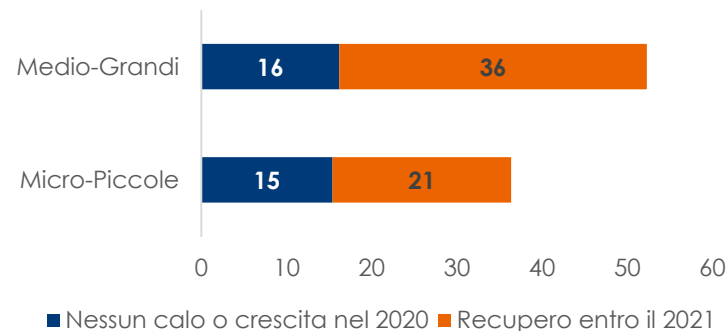
...in tutte le ripartizioni geografiche

Previsione attese di recupero dei livelli di fatturato 2019 nel corso del 2021
(% colleghi; al netto dei «non so»)

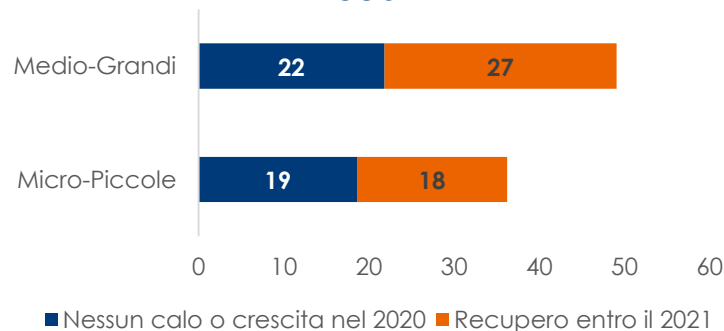
Nord-Est



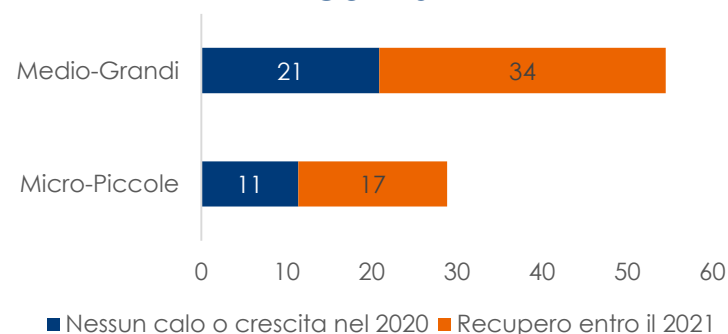
Nord-Ovest



Sud



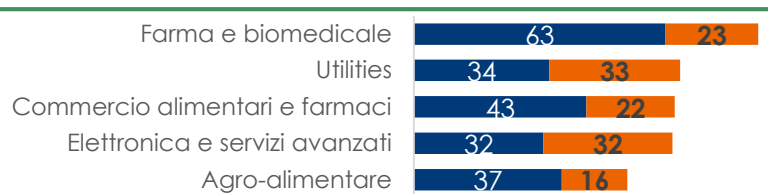
Centro



Settori a colori: resilienti, in rimbalzo e in difficoltà

Previsione attese di recupero dei livelli di fatturato 2019
nel corso del 2021 (% colleghi; al netto dei «non so»)

Settori resilienti nel 2020

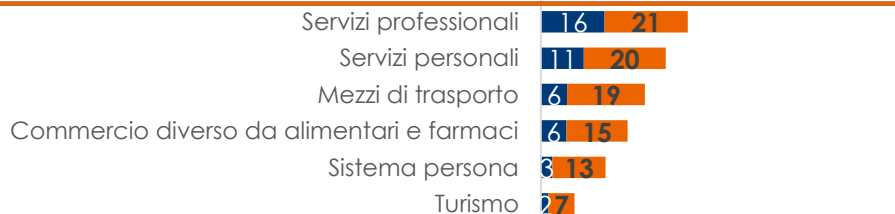


Oltre i livelli del
2019 già nel 2021

Settori in rimbalzo nel 2021



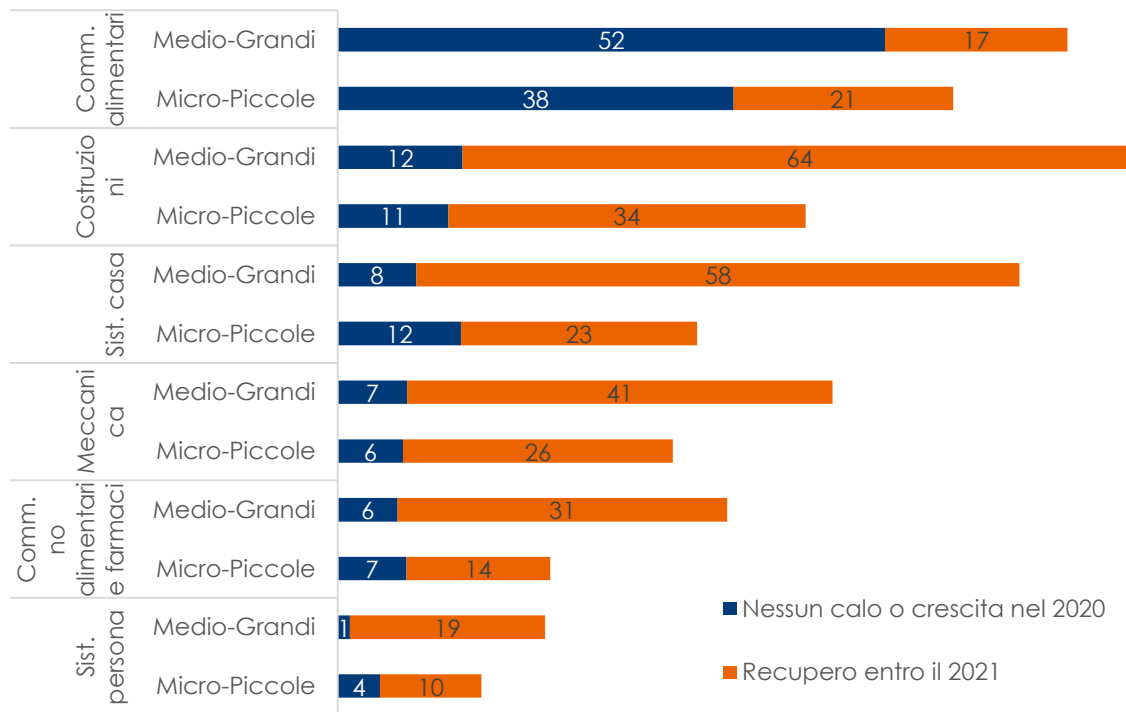
Settori in difficoltà



■ Nessun calo o crescita nel 2020

■ Recupero entro il 2021


Previsione attese di recupero dei livelli di fatturato 2019 nel corso del 2021 (% colleghi; al netto dei «non so»)



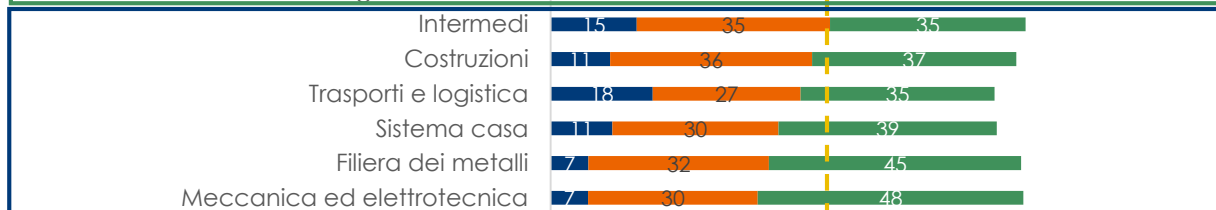
Per tutti i settori nel 2022 almeno la metà dei rispondenti prevede il recupero dei livelli pre-Covid

Previsione attese di recupero dei livelli di fatturato 2019 nel corso del 2022
(% colleghi; al netto dei «non so»)

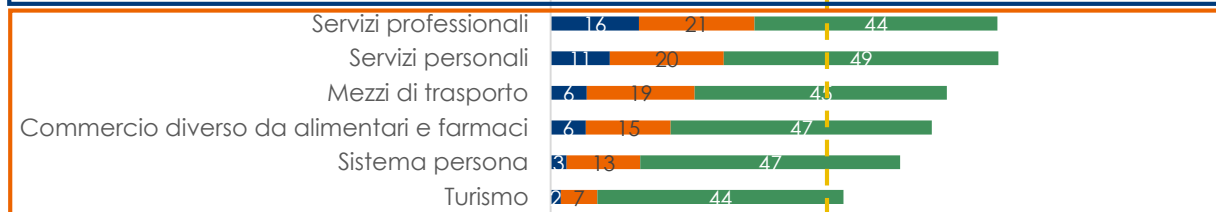
Settori resilienti nel 2020



Settori in rimbalzo nel 2021



Settori in difficoltà



0 10 20 30 40 50 60 70 80 90 100 110

■ Nessun calo o crescita nel 2020

■ Recupero entro il 2021

■ Recupero nel 2022

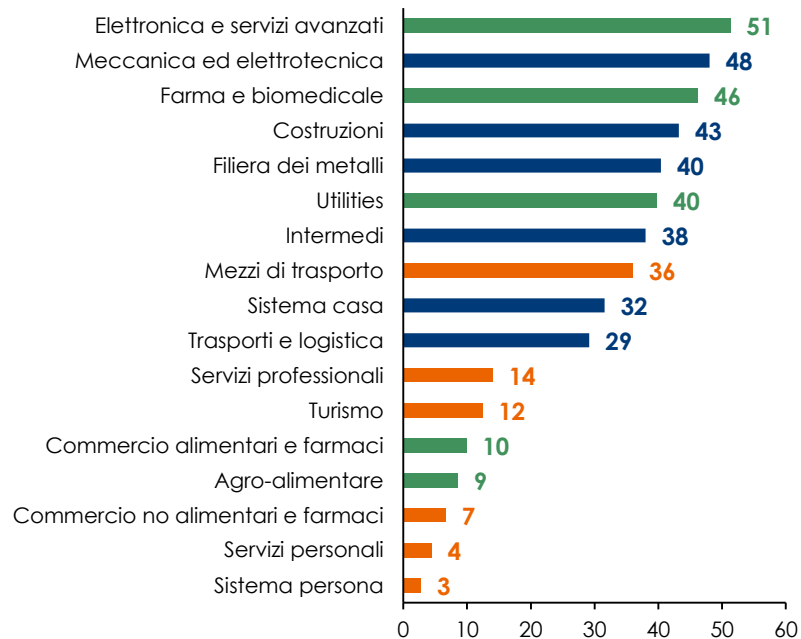
INTESA  SANPAOLO

Investimenti: il rimbalzo del 2021, con diversi settori già oltre i livelli del 2019

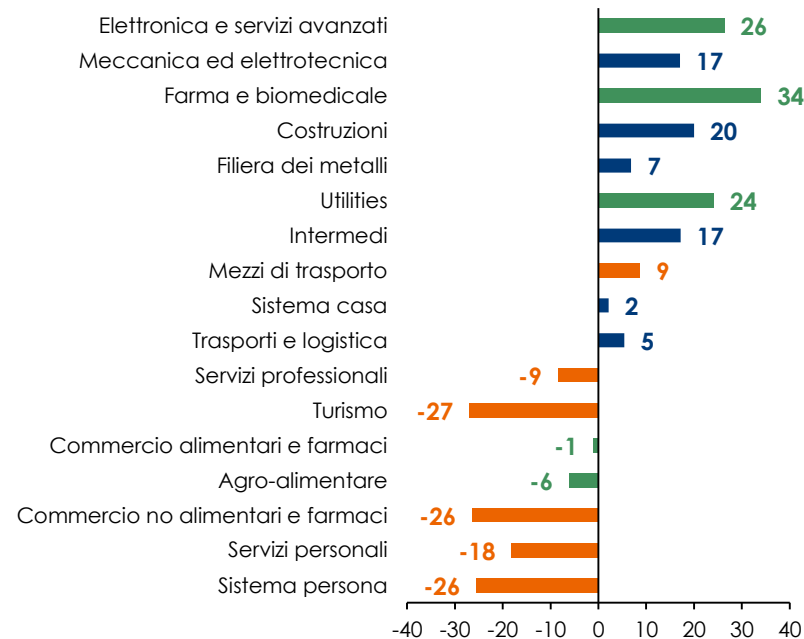
7

Andamento atteso degli investimenti (saldo tra giudizi di investimenti in aumento e giudizi in calo in % del totale delle risposte al netto dei «non so»)

Confronto con il 2020



Confronto con il 2019

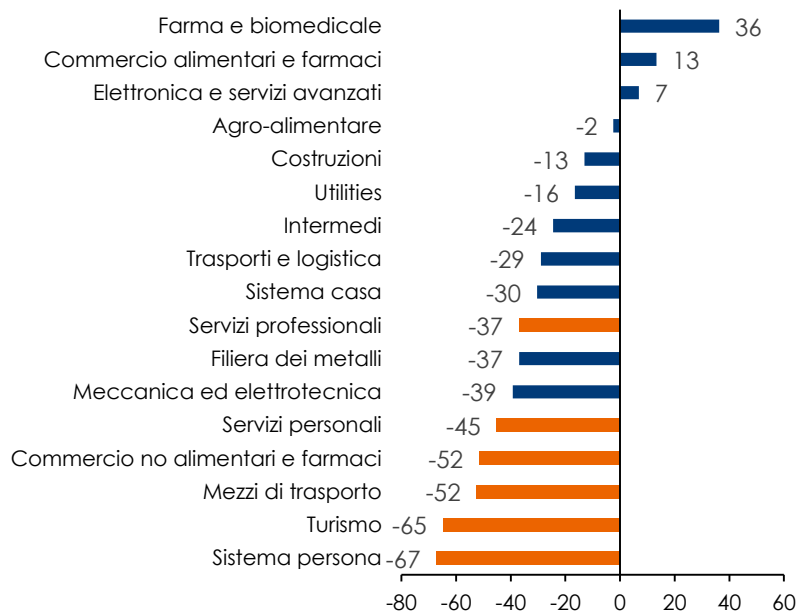


Nota: i settori sono in ordine decrescente per saldo nel confronto con il 2020. I colori delle barre si riferiscono alle classificazioni della slide 4 Fonte: indagine periodica gestori Intesa Sanpaolo edizione giugno 2021

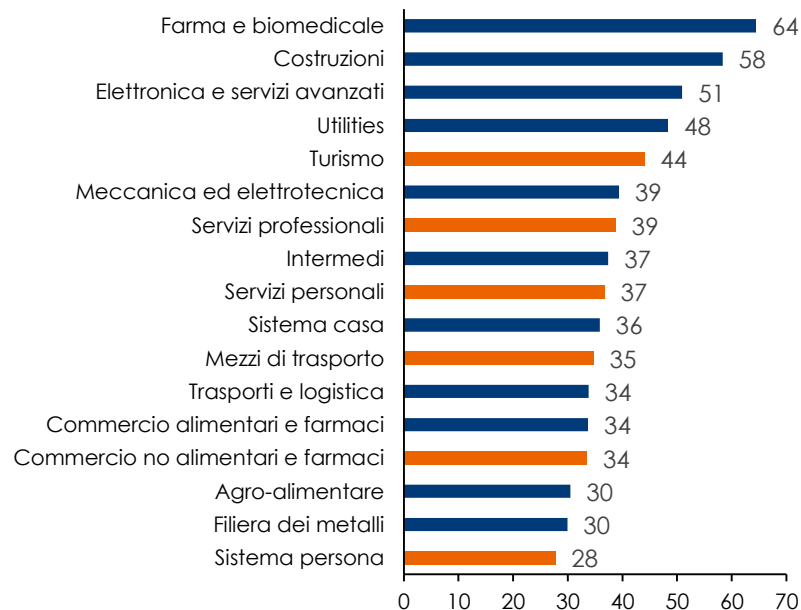
Marginalità: dopo il calo quasi generalizzato nel 2020, in ripresa nel 2021

Andamento atteso Ebitda Margin (saldo tra giudizi di Ebitda in aumento e giudizi in calo in % del totale delle risposte al netto dei «non so»)

Andamento nel 2020



Andamento nel 2021



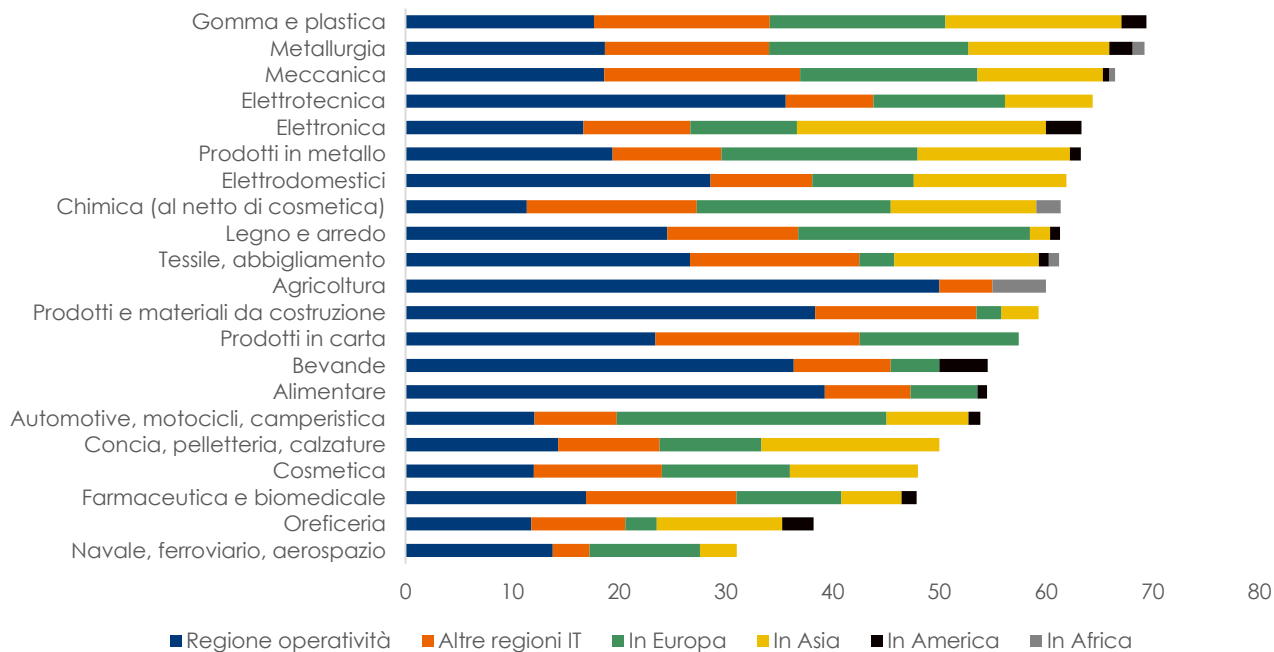
Nota: in arancio i settori in difficoltà nella fase di recupero di quanto perso nel 2020 (slide 4).

Fonte: indagine periodica gestori Intesa Sanpaolo edizione giugno 2021

La revisione degli approvvigionamenti, tra rialzi delle materie prime e blocchi delle forniture (1/2)

Revisione politiche di approvvigionamento per area di destinazione

(% gestori che stanno ripensando le politiche di approvvigionamento al netto dei «non so»)



Nota: i settori sono in ordine decrescente per percentuale di revisione delle politiche di approvvigionamento. Sono rappresentati i settori con almeno 20 risposte. Fonte: indagine periodica gestori Intesa Sanpaolo edizione giugno 2021

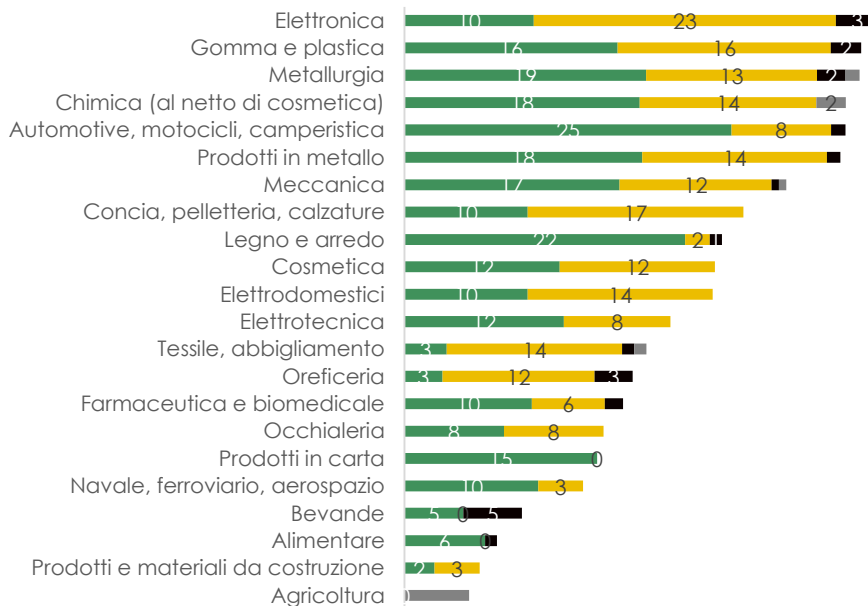
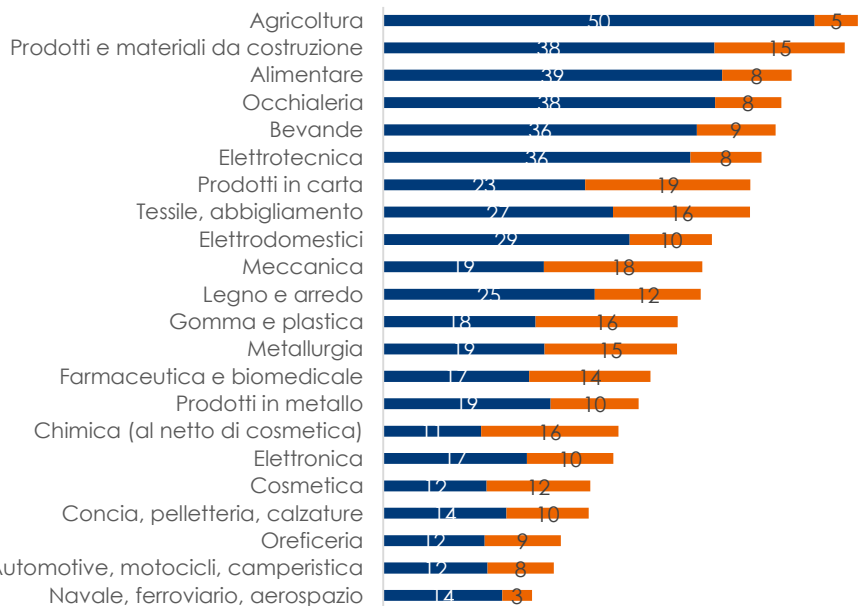
La revisione degli approvvigionamenti, tra rialzi delle materie prime e blocchi delle forniture (2/2)

Revisione politiche di approvvigionamento per area di destinazione

(% gestori che stanno ripensando le politiche di approvvigionamento al netto dei «non so»)

Verso mercato nazionale

Verso mercati esteri



■ Regione operatività ■ Altre regioni IT

■ In Europa ■ In Asia ■ In America ■ In Africa

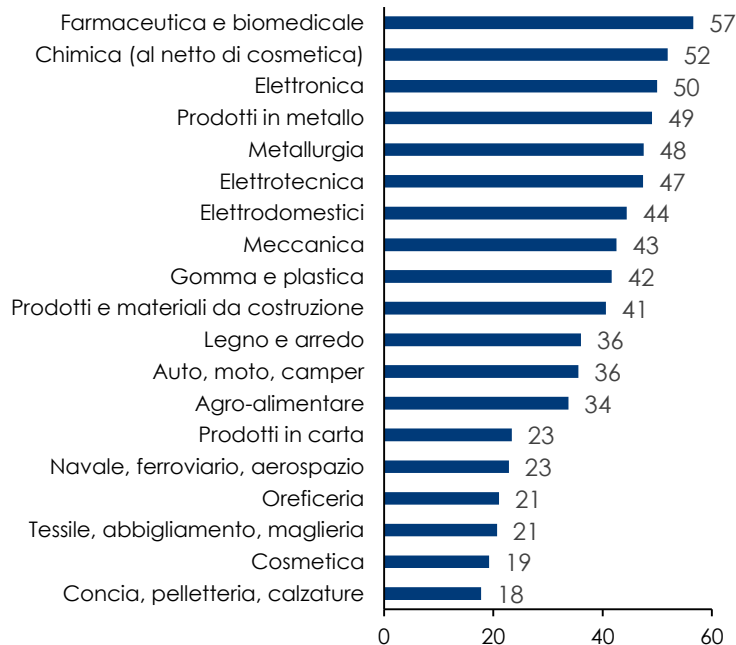
Nota: i settori sono in ordine decrescente per percentuale di revisione delle politiche di approvvigionamento verso il mercato nazionale (grafico sinistra) e verso i mercati esteri (grafico destra). Sono rappresentati i settori con almeno 20 risposte. Fonte: indagine periodica gestori Intesa Sanpaolo edizione giugno 2021

Le politiche del magazzino: verso un nuovo paradigma? ¹¹

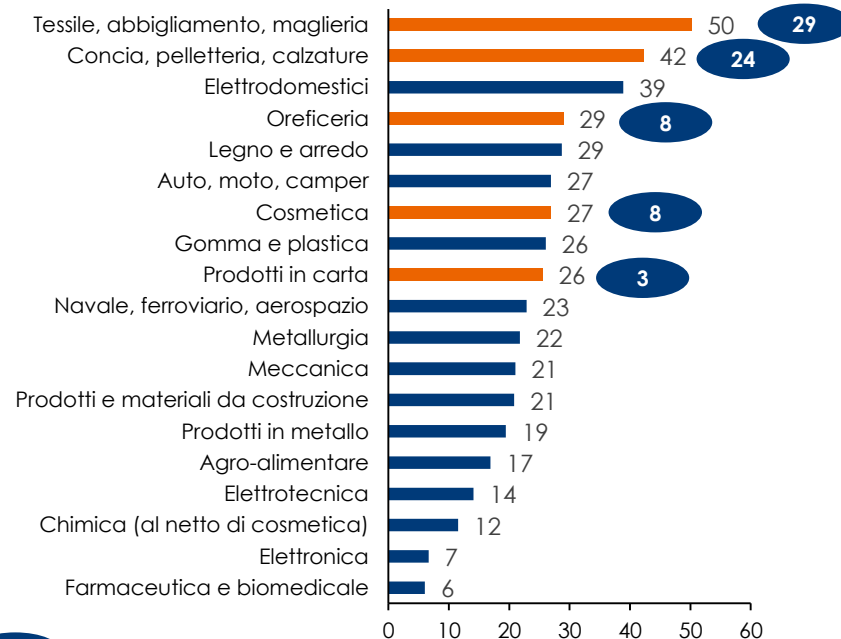
Revisione politiche di magazzino delle imprese manifatturiere

(% gestori al netto dei «non so»)

Potenziamento magazzino



Riduzione magazzino



XX

Saldo tra riduzione e potenziamento

Domanda: I tuoi clienti stanno rivedendo le politiche di magazzino? (Sì potenziandolo, Sì riducendolo, No, Non so) Nota: sono rappresentati i settori con almeno 20 risposte. Per il grafico di destra sono evidenziati in arancione i settori per i quali prevale la riduzione del magazzino Fonte: indagine periodica gestori Intesa Sanpaolo edizione giugno 2021

Le strategie per il 2021: digitalizzazione al primo posto

Gli interventi strategici in programma nel 2021 per classe dimensionale (% imprese al netto dei «non so»)

Micro-Piccole



Medio-Grandi



Nota: in verde le voci dove è più alta o simile la % indicata per le imprese micro-piccole.
Fonte: indagine periodica gestori Intesa Sanpaolo edizione giugno 2021

Importanti comunicazioni

Gli economisti che hanno redatto il presente documento dichiarano che le opinioni, previsioni o stime contenute nel documento stesso sono il risultato di un autonomo e soggettivo apprezzamento dei dati, degli elementi e delle informazioni acquisite e che nessuna parte del proprio compenso è stata, è o sarà, direttamente o indirettamente, collegata alle opinioni espresse.

La presente pubblicazione è stata redatta da Intesa Sanpaolo S.p.A. Le informazioni qui contenute sono state ricavate da fonti ritenute da Intesa Sanpaolo S.p.A. affidabili, ma non sono necessariamente complete, e l'accuratezza delle stesse non può essere in alcun modo garantita. La presente pubblicazione viene a Voi fornita per meri fini di informazione ed illustrazione, ed a titolo meramente indicativo, non costituendo pertanto la stessa in alcun modo una proposta di conclusione di contratto o una sollecitazione all'acquisto o alla vendita di qualsiasi strumento finanziario. Il documento può essere riprodotto in tutto o in parte solo citando il nome Intesa Sanpaolo S.p.A.

La presente pubblicazione non si propone di sostituire il giudizio personale dei soggetti ai quali si rivolge. Intesa Sanpaolo S.p.A. e le rispettive controllate e/o qualsiasi altro soggetto ad esse collegato hanno la facoltà di agire in base a/ovvero di servirsi di qualsiasi materiale sopra esposto e/o di qualsiasi informazione a cui tale materiale si ispira prima che lo stesso venga pubblicato e messo a disposizione della clientela.

Comunicazione dei potenziali conflitti di interesse

Intesa Sanpaolo S.p.A. e le altre società del Gruppo Bancario Intesa Sanpaolo (di seguito anche solo "Gruppo Bancario Intesa Sanpaolo") si sono dotate del "Modello di organizzazione, gestione e controllo ai sensi del Decreto Legislativo 8 giugno 2001, n. 231" (disponibile sul sito internet di Intesa Sanpaolo, all'indirizzo: <https://group.intesasanpaolo.com/it/governance/dlgs-231-2001>) che, in conformità alle normative italiane vigenti ed alle migliori pratiche internazionali, include, tra le altre, misure organizzative e procedurali per la gestione delle informazioni privilegiate e dei conflitti di interesse, ivi compresi adeguati meccanismi di separazione organizzativa, noti come Barriere informative, atti a prevenire un utilizzo illecito di dette informazioni nonché a evitare che gli eventuali conflitti di interesse che possono insorgere, vista la vasta gamma di attività svolte dal Gruppo Bancario Intesa Sanpaolo, incidano negativamente sugli interessi della clientela.

In particolare, l'esplicitazione degli interessi e le misure poste in essere per la gestione dei conflitti di interesse – facendo riferimento a quanto prescritto dagli articoli 5 e 6 del Regolamento Delegato (UE) 2016/958 della Commissione, del 9 marzo 2016, che integra il Regolamento (UE) n. 596/2014 del Parlamento europeo e del Consiglio per quanto riguarda le norme tecniche di regolamentazione sulle disposizioni tecniche per la corretta presentazione delle raccomandazioni in materia di investimenti o altre informazioni che raccomandano o consigliano una strategia di investimento e per la comunicazione di interessi particolari o la segnalazione di conflitti di interesse e successive modifiche ed integrazioni, dal FINRA Rule 2241, così come dal FCA Conduct of Business Sourcebook regole COBS 12.4 – tra il Gruppo Bancario Intesa Sanpaolo e gli Emittenti di strumenti finanziari, e le loro società del gruppo, nelle raccomandazioni prodotte dagli analisti di Intesa Sanpaolo S.p.A. sono disponibili nelle "Regole per Studi e Ricerche" e nell'estratto del "Modello aziendale per la gestione delle informazioni privilegiate e dei conflitti di interesse", pubblicato sul sito internet di Intesa Sanpaolo S.p.A. all'indirizzo <https://group.intesasanpaolo.com/it/research/RegulatoryDisclosures>. Tale documentazione è disponibile per il destinatario dello studio anche previa richiesta scritta al Servizio Conflitti di interesse, Informazioni privilegiate ed altri presidi di Intesa Sanpaolo S.p.A., Via Hoepli, 10 – 20121 Milano – Italia.

Inoltre, in conformità con i suddetti regolamenti, le disclosure sugli interessi e sui conflitti di interesse del Gruppo Bancario Intesa Sanpaolo sono disponibili all'indirizzo <https://group.intesasanpaolo.com/it/research/RegulatoryDisclosures/archivio-dei-conflitti-di-interesse> ed aggiornate almeno al giorno prima della data di pubblicazione del presente studio. Si evidenzia che le disclosure sono disponibili per il destinatario dello studio anche previa richiesta scritta a Intesa Sanpaolo S.p.A. – Industry & Banking Research, Via Romagnosi, 5 - 20121 Milano - Italia.

A cura di:

Giovanni Foresti, Sara Giusti, Direzione Studi e Ricerche, Intesa Sanpaolo