

L'INDUSTRIA DELLA MACCHINA UTENSILE: ULTIMI DATI DI SETTORE

Centro Studi

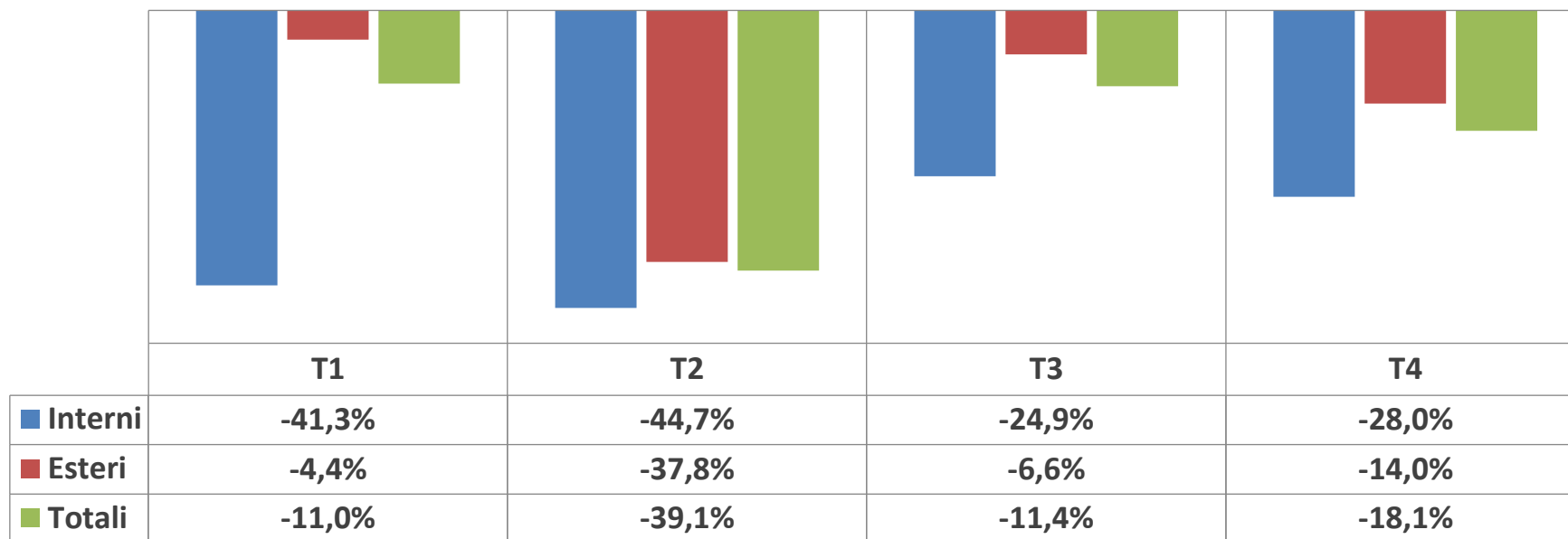
Osservatorio congiunturale – 26 Marzo 2021



GLI ORDINI IN ITALIA NEL QUARTO TRIMESTRE 2020

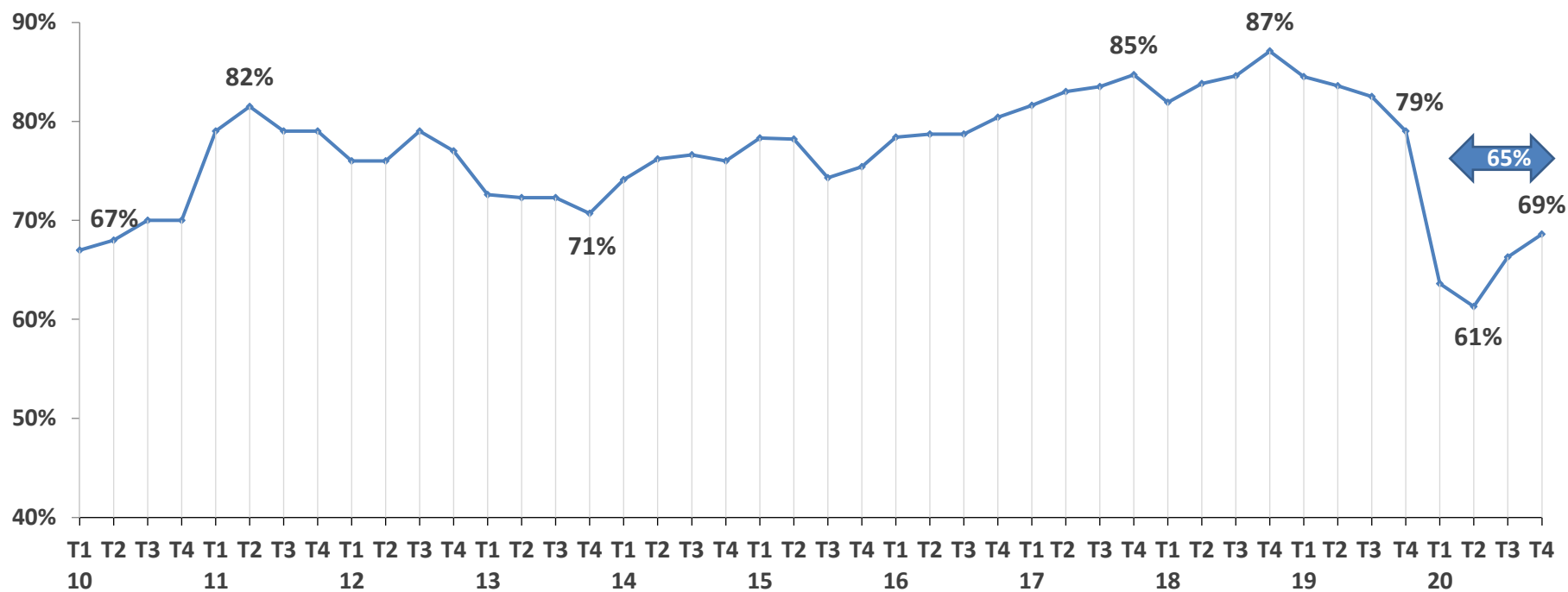


Variazione sullo stesso periodo del 2019



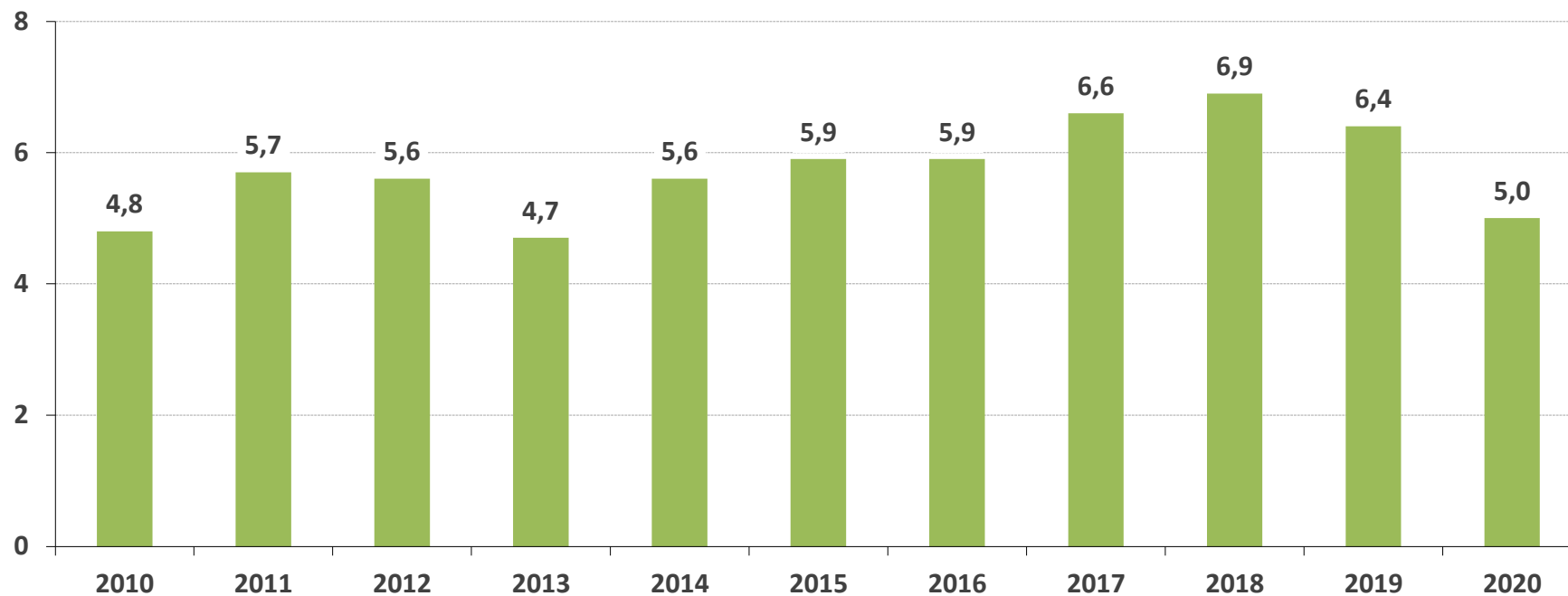
Fonte: Centro Studi

L'UTILIZZO DELLA CAPACITA' PRODUTTIVA



Fonte: Centro Studi UCIMU-SISTEMI PER PRODURRE

I MESI DI PRODUZIONE ASSICURATA



Fonte: Centro Studi UCIMU-SISTEMI PER PRODURRE

ITALIA: IL COMMERCIO ESTERO DI MACCHINE UTENSILI NEL 2020



Valore in milioni di euro

	ESPORTAZIONI			IMPORTAZIONI		
	Valore	Var %	Quota	Valore	Var %	Quota
Asportazione	1.216,4	-23,7	46,3%	485,3	-48,9	60,0%
Deformazione	1.138,7	-19,7	43,4%	164,3	-38,5	20,3%
TNC	270,1	-22,9	10,3%	159,7	-29,8	19,7%
TOTALE	2.625,3	-22,0	100%	809,3	-44,0	100%

Fonte: elaborazione Centro Studi su dati ISTAT

ITALIA: I PRINCIPALI MERCATI DI SBOCCO NEL 2020



Valore in milioni di euro

Paese	Valore	Var %	Quota
Stati Uniti	373,8	-11,3	14,2%
Germania	288,9	-23,1	11,0%
Cina	223,9	-26,1	8,5%
Francia	158,2	-32,2	6,0%
Polonia	143,5	-17,2	5,5%
Turchia	100,0	+29,0	3,8%
Russia	99,9	-16,0	3,8%
Spagna	95,0	-34,1	3,6%
India	69,2	-29,8	2,6%
TOTALE	2.625,3	-22,0	

Fonte: elaborazione Centro Studi su dati ISTAT

ITALIA: I PRINCIPALI FORNITORI NEL 2020



Valore in milioni di euro

Paese	Valore	Var %	Quota
Germania	235,5	-42,8	29,1%
Belgio	88,6	-46,2	11,0%
Svizzera	61,9	-43,9	7,7%
Corea Sud	56,4	-57,0	7,0%
Cina	53,1	-23,3	6,6%
Spagna	47,4	-30,0	5,9%
Giappone	44,1	-65,0	5,5%
Taiwan	39,5	-45,6	4,9%
Francia	30,5	-38,0	3,8%
TOTALE	809,3	-44,0	

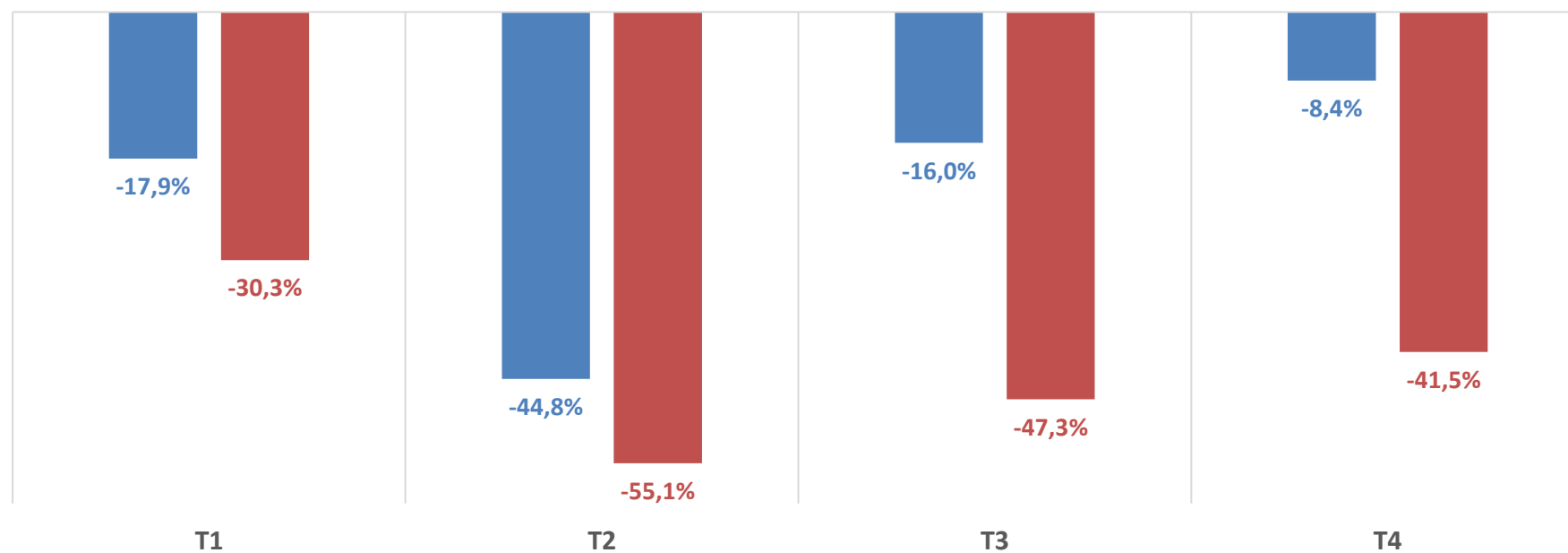
Fonte: elaborazione Centro Studi su dati ISTAT

ITALIA: VARIAZIONI TRIMESTRALI DEL COMMERCIO



Variazioni tendenziali

■ Export ■ Import

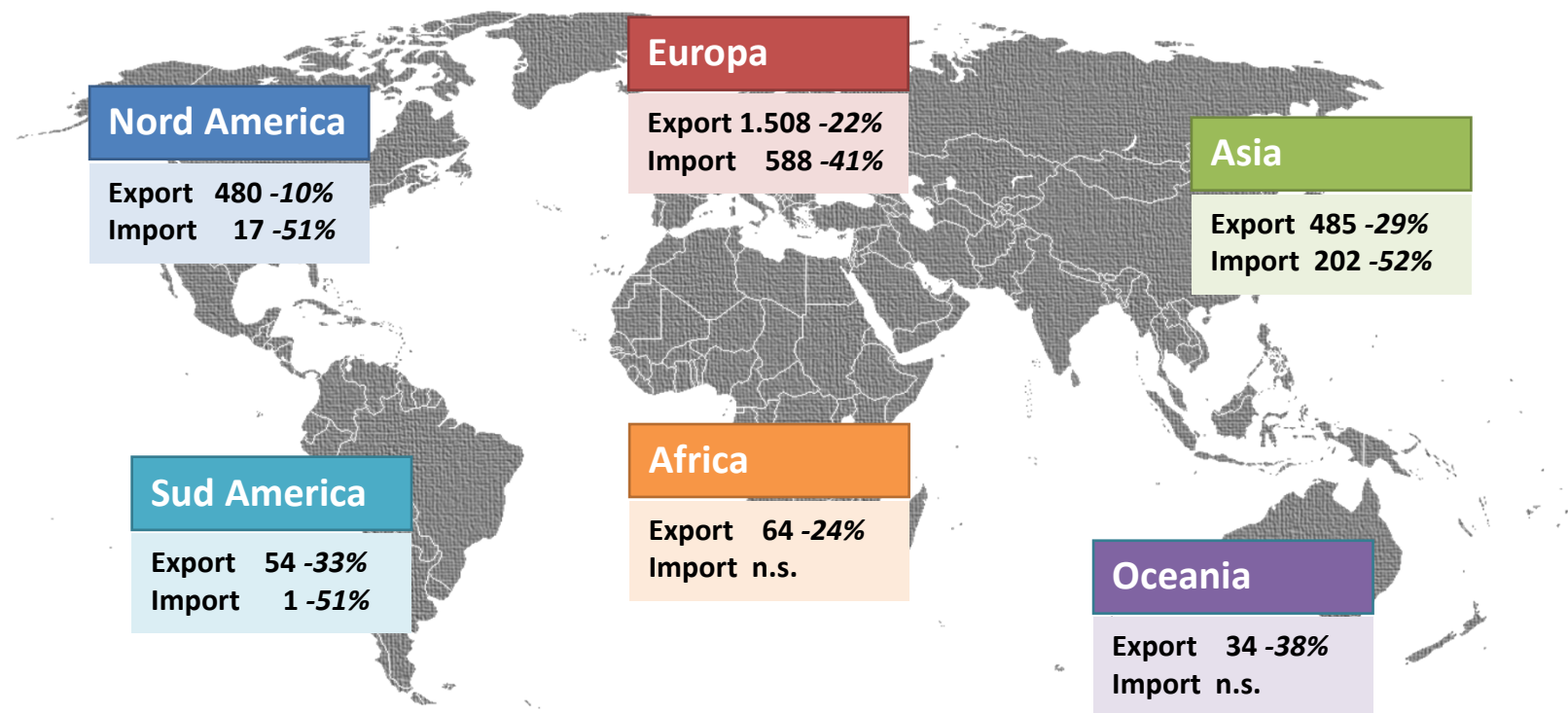


Fonte: elaborazione Centro Studi su dati ISTAT

ITALIA: COMMERCIO PER AREE NEL 2020



Milioni di euro e variazioni sul 2019

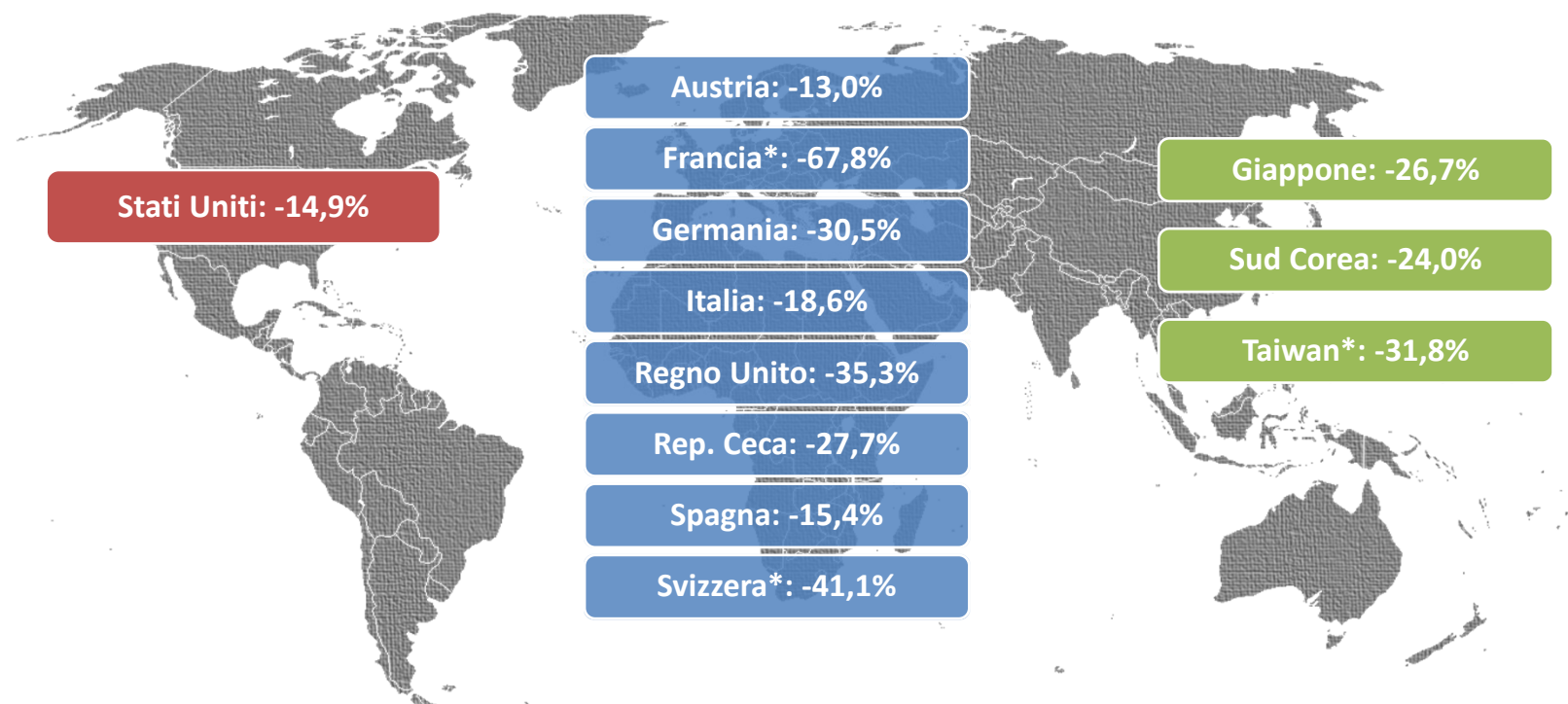


Fonte: elaborazione Centro Studi su dati ISTAT

IL 2020 IN EUROPA E NEL MONDO



Variazione degli ordini totali



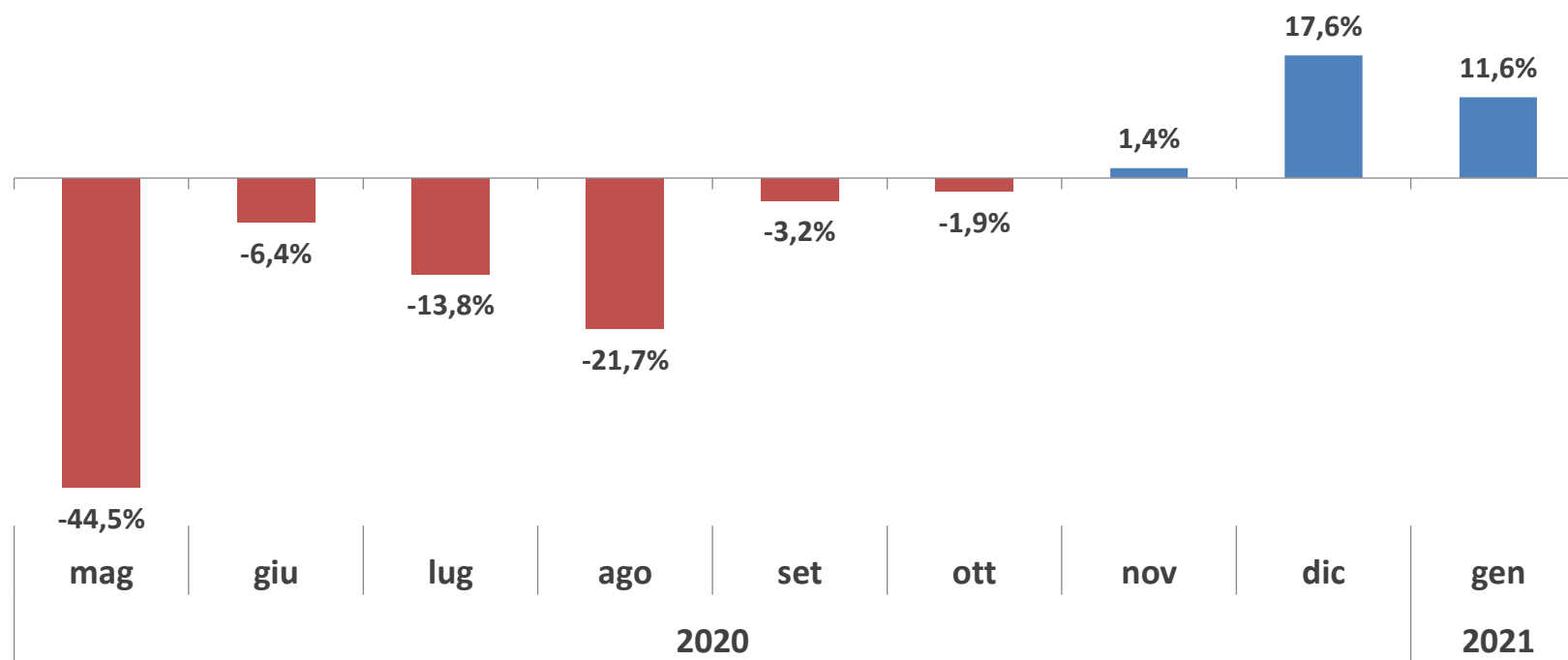
Fonte: elaborazione Centro Studi su dati Associazioni nazionali

*gennaio-ottobre

IL CONSUMO NEGLI STATI UNITI A GENNAIO 2021



Variazioni sullo stesso mese dell'anno precedente

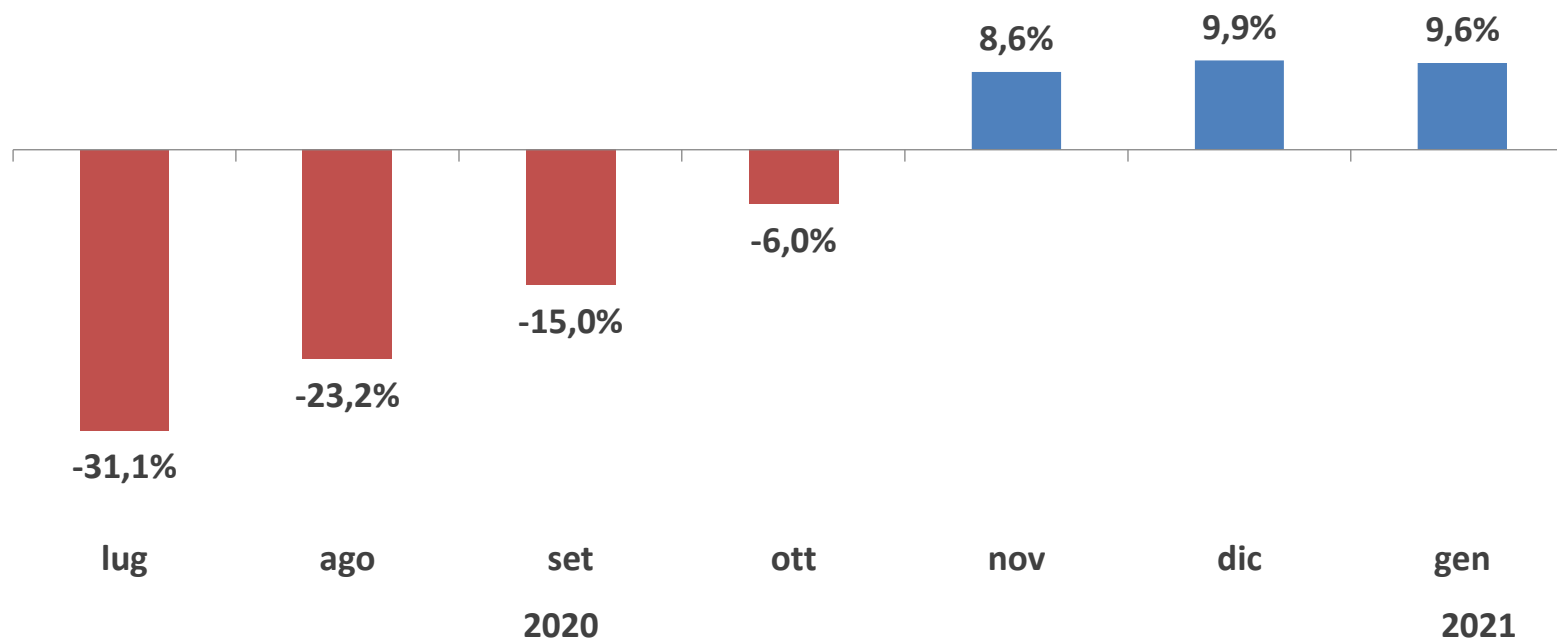


Fonte: elaborazione Centro Studi su dati AMT

GIAPPONE: ORDINI DI MACCHINE UTENSILI A ASPORTAZIONE NEL MESE DI GENNAIO 2021



Variazioni sullo stesso periodo dell'anno precedente



Fonte: elaborazione Centro Studi su dati JMTBA