



Osservatorio Congiunturale

ConTex

**Congiuntura Contabile Tessile
Distretto di Prato**

Analisi congiunturale 2016-2017

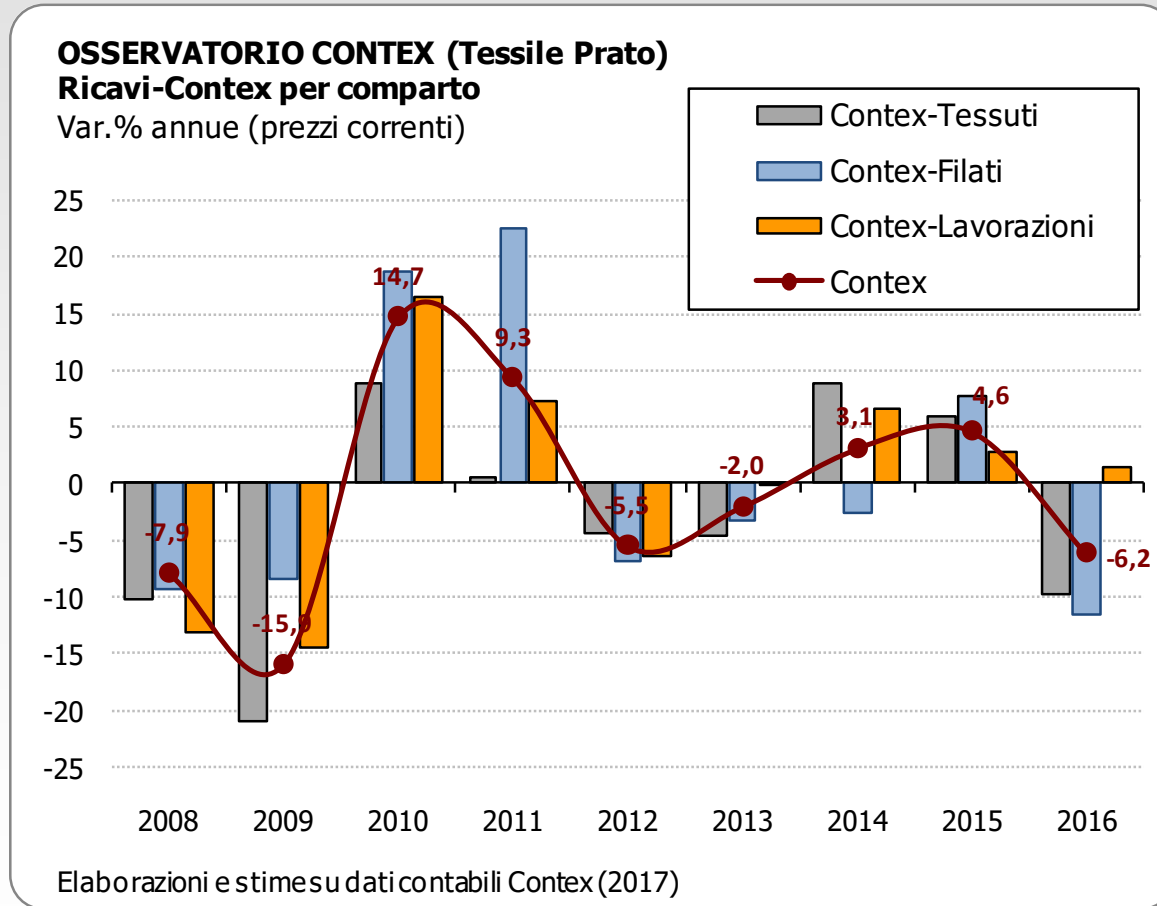
Osservatorio GEI – Alessio Monticelli

Milano, 23 ottobre 2017

Caratteristiche

- ConTex → Osservatorio al 30 giugno 2017
 - Forma giuridica: **società di capitale**
 - Fatturato aggregato ca. **315 milioni €** (dati contabili 2016, dicembre)
 - Stime sui bilanci: **11,4%** circa del fatturato delle società di capitale del distretto tessile di Prato (anno 2015)
 - Fatturato medio aziendale: ca. 9 milioni di euro
 - *Tipologia: produttori di tessuto, produttori di filato, lavorazioni c/terzi*

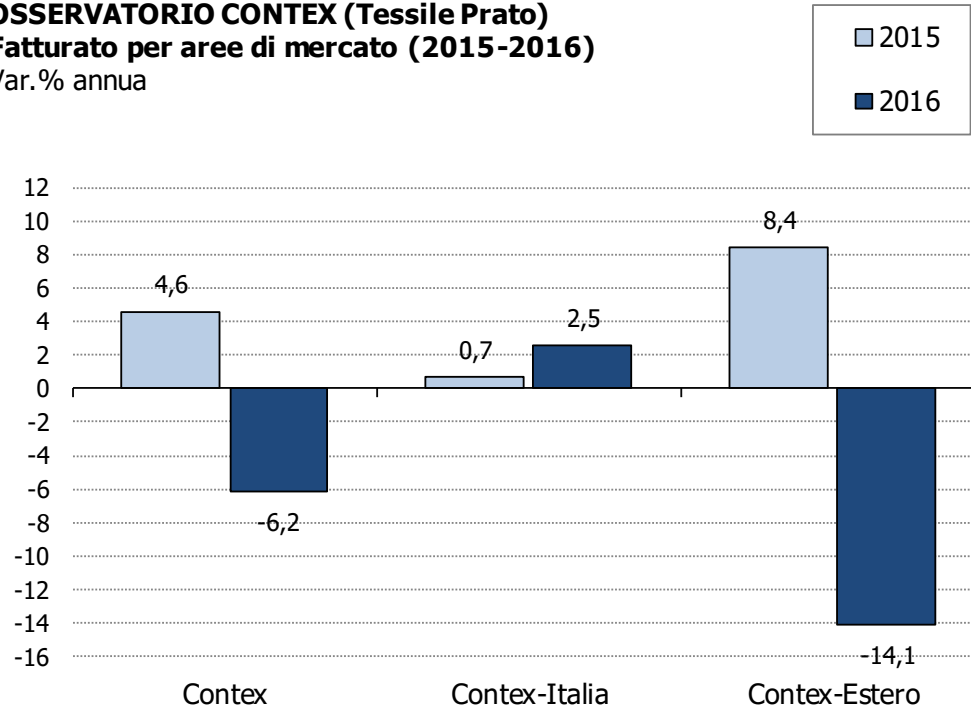
Ricavi (var.%): tendenze per comparto (2008-2016)



Ricavi (var.%): tendenze per aree di mercato (2015-2016)

OSSERVATORIO CONTEX (Tessile Prato) Fatturato per aree di mercato (2015-2016)

Var.% annua



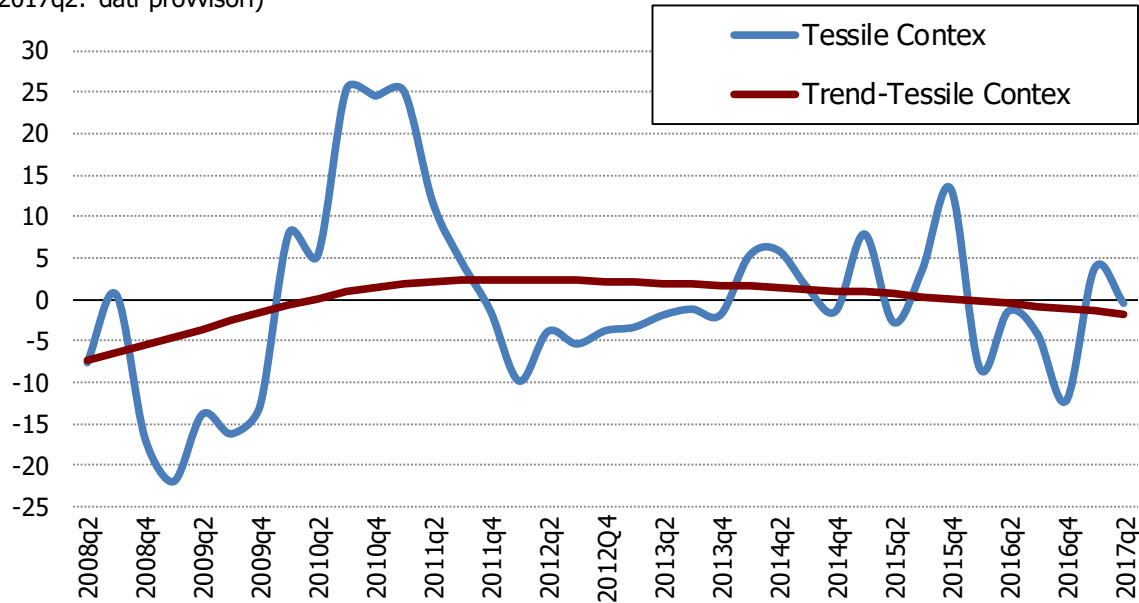
Elaborazioni su dati contabili Contex (2017)

Ricavi aziendali: trend di medio periodo (2008-2017)

OSSERVATORIO CONTEX (Tessile Prato)

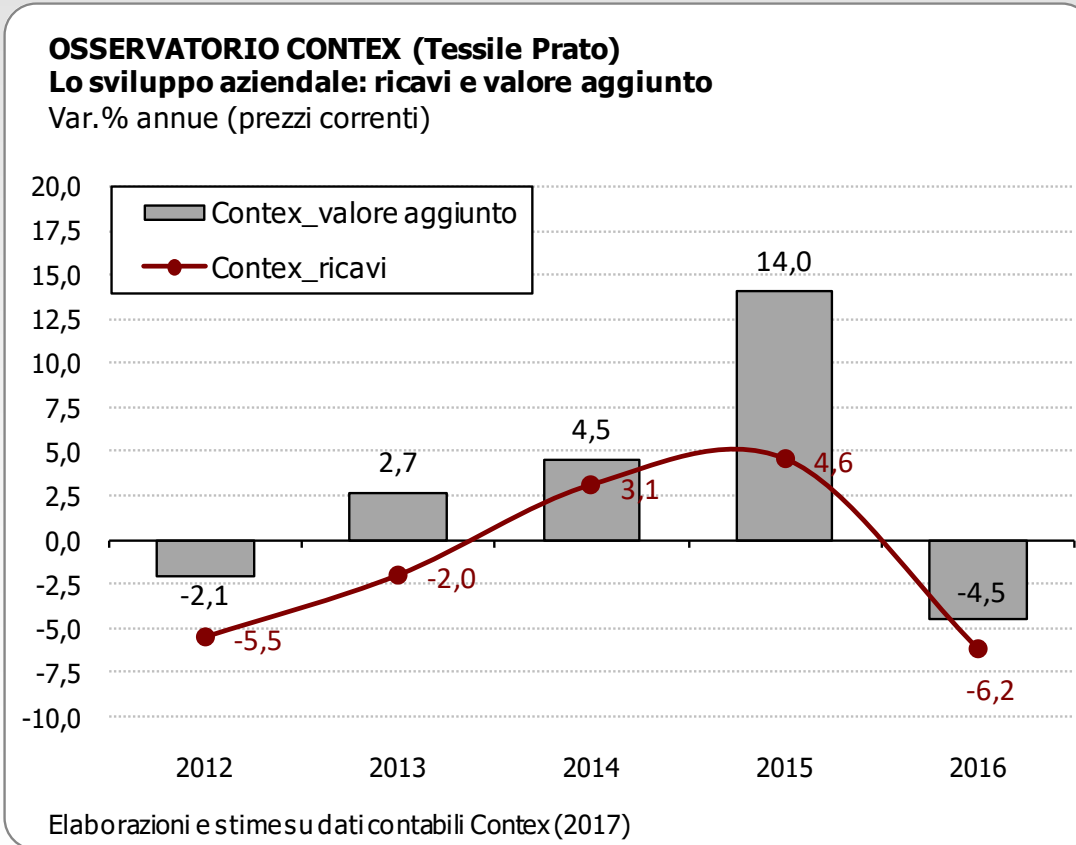
Fatturato (trimestrale): var.% tendenziale e trend (2008-2017)

Componente di trend calcolata col filtro Hodrick-Prescott
(2017q2: dati provvisori)



Elaborazioni su dati contabili Contex (2017)

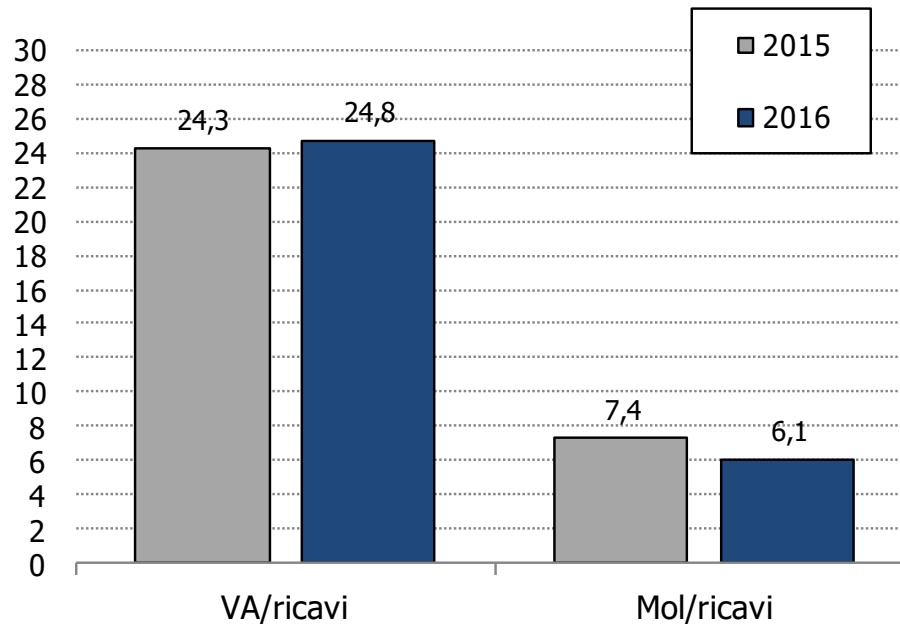
Lo sviluppo aziendale: ricavi e valore aggiunto (2012-2016)



Redditività operativa: valore aggiunto e Mol (2015-2016)

OSSERVATORIO CONTEX (Tessile Prato) Analisi della redditività operativa (2015-2016)

Valore aggiunto e MOL (in rapporto ai ricavi; %)



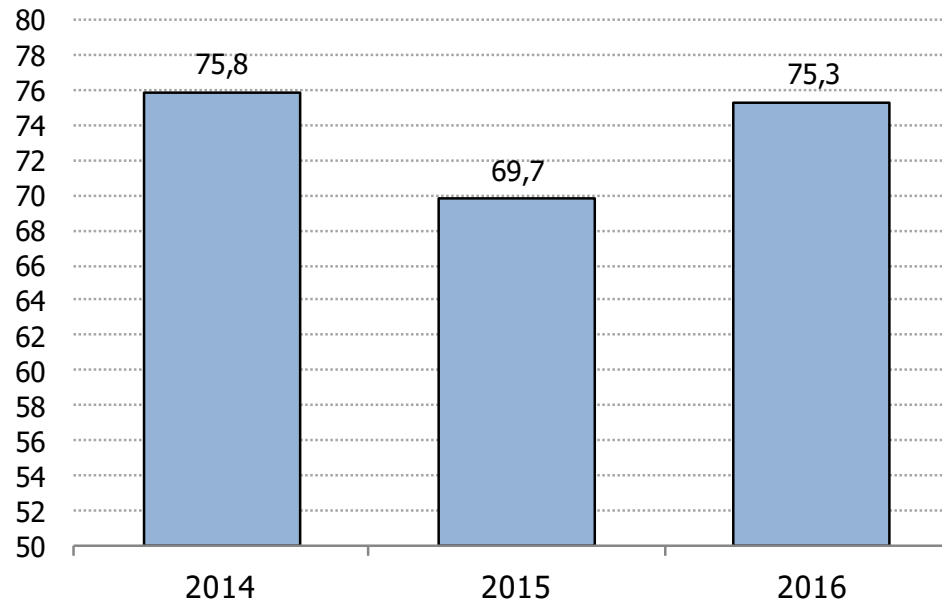
Elaborazioni su dati contabili Contex (2017)

Produttività media aziendale: Clup (2014-2016)

OSSERVATORIO CONTEX (Tessile Prato)

Produttività media (2014-2016)

CLUP (CL/VA) (%)

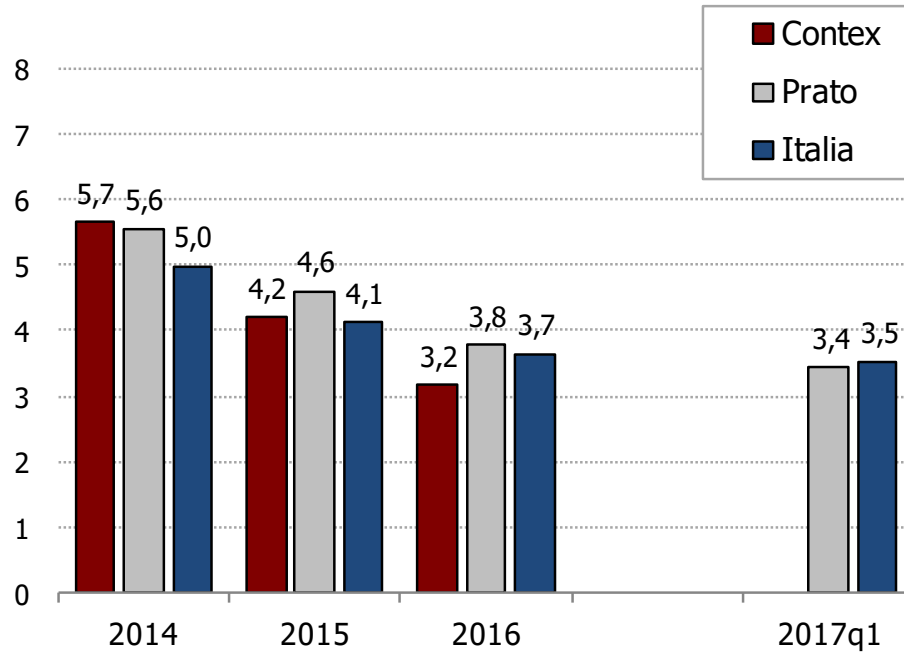


Elaborazioni su dati contabili Contex

Rod finanziario (medio) (2014-2017)

OSSERVATORIO CONTEX (Tessile Prato) Costo medio del debito (2014-2017)

Rod-finanziario (oneri fin.ri/debiti finanziari) (%)



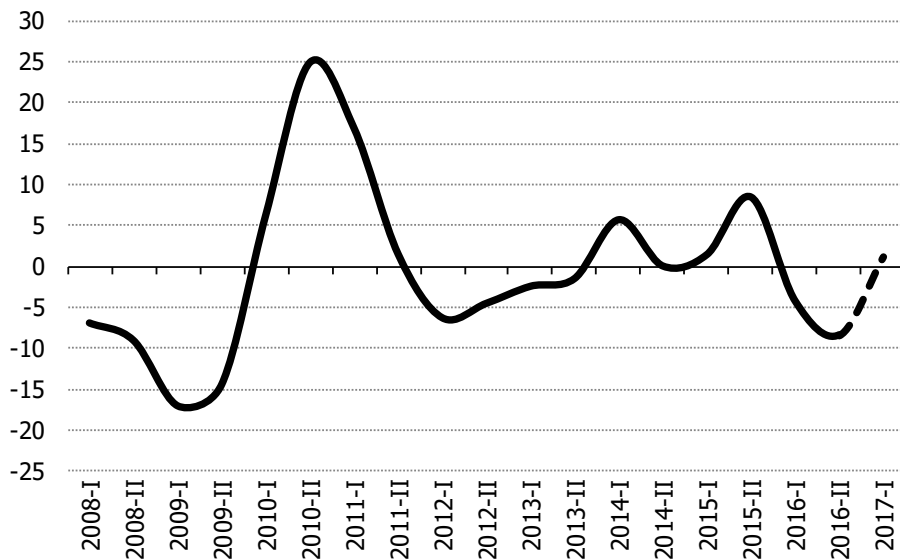
Elaborazioni su dati contabili ConTex e Banca d'Italia (BDS) (2017)

OSSERVATORIO CONTEX (Tessile Prato)

Fatturato tessile-Contex (2008-2017)

Var.% tendenziale semestrale

Dati 2017: stime



Elaborazioni su dati contabili ConTex (2017)

Stime 2017

- Scambi internazionali;
- *Tendenza dei ricavi-contabili ConTex in miglioramento (+1,1%; var.% tendenziale del 2017-I semestre; dati provvisori);*
- *Forecast su dati Istat (gennaio-agosto): possibile lieve rettifica al «rialzo» delle stime/previsioni;*
- *Tessile-Italia_ricavi (gen.-lug. 2017): +1,9% (vs. gen.-lug. 2016; dati medi).*

GRAZIE PER L'ATTENZIONE