



MANUALE d'USO

1 _ Logo della RETE Città per le Donne

1a _ Versione a colori

1b _ Versione colori su fondo colorato

1c _ Versione bianco e nero

2 _ Loghi Città della RETE

2a _ Proporzioni logo RETE e logo Città affiancati

2b _ Esecutivi loghi Città della RETE

2c _ Eventi Città della RETE

3 _ I siti web Città della RETE

Logo RETE Città per le Donne _ 1



Il marchio RETE CITTÀ x LE DONNE
è registrato ed è soggetto a un vincolo normativo.

NON deve essere mai modificato né nelle sue proporzioni,
né nelle sue forme e colori.

Il logotipo

È la rappresentazione grafica.

Segno e logotipo accostati costituiscono il marchio
della RETE CITTÀ x LE DONNE
e non devono mai essere separati.

Il carattere tipografico







Tutte le scritte che accompagnano il marchio
RETE CITTÀ x LE DONNE devono essere composte unicamente
con il carattere BLUR

RETE CITTÀ x LE DONNE

1a _ Versione a colori



I colori istituzionali: CMYK

	C 2% - M 97% - Y 0% - B 0%
	C 0% - M 0% - Y 0% - B 100%
	C 12% - M 20% - Y 87% - B 2%
	C 0% - M 49% - Y 88% - B 0%
	C 20% - M 100% - Y 64% - B 13%
	C 15% - M 88% - Y 88% - B 4%

I colori istituzionali: RGB

	R 228 - G 11 - B 29
	R 0 - G 0 - B 0
	R 229 - G 194 - B 49
	R 244 - G 150 - B 43
	R 179 - G 22 - B 61
	R 202 - G 57 - B 41

Versione colori su fondo colorato _ 1b

Il logo deve avere SEMPRE il fondo bianco
quando la leggibilità lo consente,
i testi RETE e X possono restare color MAGENTA (1)
altrimenti i testi RETE e X devono essere color BIANCO (2)



1



1



1



2

1c _ Versione bianco e nero



■ C 0% - M 0% - Y 0% - B 100%

■ C 0% - M 0% - Y 0% - B 60%

■ C 0% - M 0% - Y 0% - B 20%

■ C 0% - M 0% - Y 0% - B 40%

■ C 0% - M 0% - Y 0% - B 80%

■ C 0% - M 0% - Y 0% - B 50%

■ R 0 - G 0 - B 0

■ R 135 - G 135 - B 135

■ R 218 - G 218 - B 218

■ R 198 - G 198 - B 198

■ R 87 - G 87 - B 87

■ R 157 - G 157 - B 157



POSITIVO



POSITIVO su fondo grigio



NEGATIVO

2_ Loghi Città della RETE

La declinazione del logo delle Città della RETE viene realizzato con la sigla della città accanto a **xD** e il nome della città per esteso, scritto sotto.



Il logo è composto da un segno grafico,

dalla sigla della città font BLUR

esempio: **TOxD**

e dal nome per esteso della città

font BRAIN FLOWER

esempio: TORINO CITTÀ PER LE DONNE



2a _Proporzioni logo RETE e logo Città affiancati

L'altezza del logo della RETE e del logo della CITTÀ deve essere **UGUALE**.
(in questo esempio è stato utilizzato il logo di PotenzaCittàperleDonne)

Proporzioni



Misura minima



2b_ Esecutivi loghi Città della RETE

TorinoCittàperleDonne, si occuperà della realizzazione del logo di ogni città che aderisce al progetto.
A ogni città verranno inviati un pacchetto base di materiali utili per la promozione della città.

2c _ Eventi Città della RETE

Quando una Città della RETE crea e comunica un evento, **dovrà sempre** affiancare il logo della RETE a quello della sua città.
(seguendo le indicazioni 2a del manuale d'uso)

Sui social non è necessario affiancare il logo della RETE.

3_ I siti web Città della RETE

Le Città della RETE, oltre alla pagina a loro dedicata sul sito della RETE, possono costruirsi il proprio sito web, dando comunicazione a TOxD che provvederà a collegare i rispettivi link .

Gli eventuali siti web delle singole Città dovranno seguire l'impostazione grafica del sito

torinocittaperledonne.org

avendo cura di mettere sull'home page il logo della RETE, affiancato al logo della città
(seguendo le indicazioni 5 del manuale d'uso)

retecittaperledonne.org