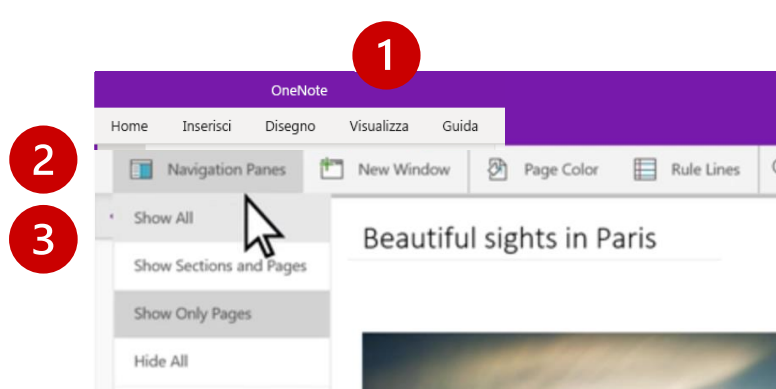


# Organizza il Tuo Blocco note



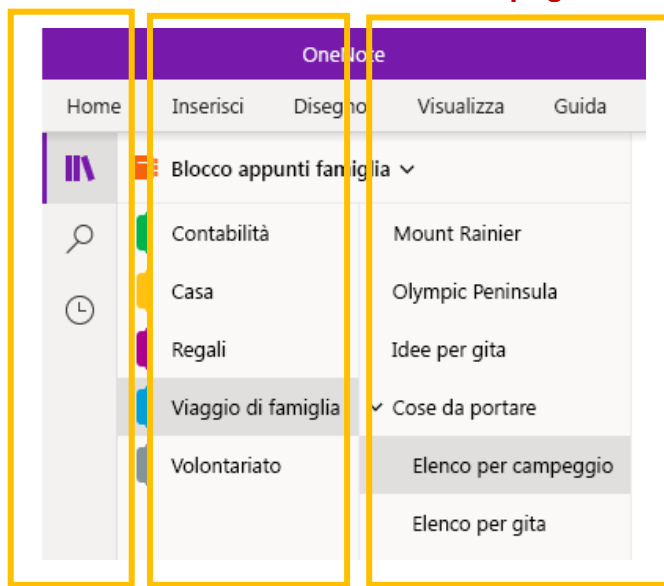
Per organizzare il tuo blocco note:

1. Seleziona **Visualizza**
2. Seleziona **Pannello di Navigazione**
3. Seleziona **Mostra tutti**

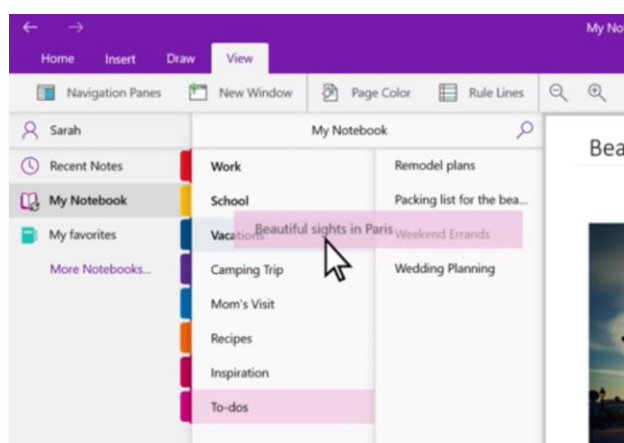
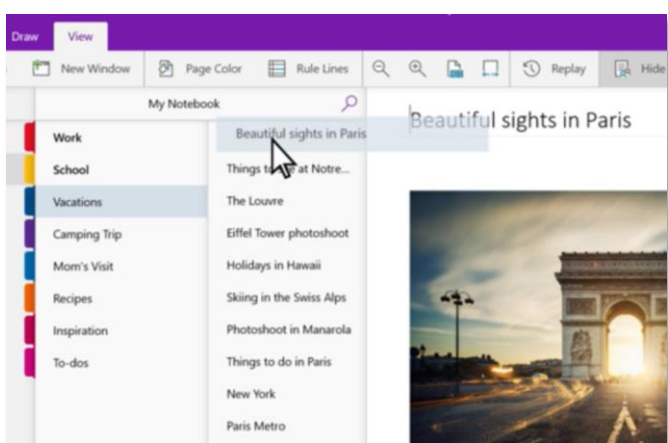


Così puoi vedere:

I tuoi blocchi    Le tue sezioni    Le tue pagine



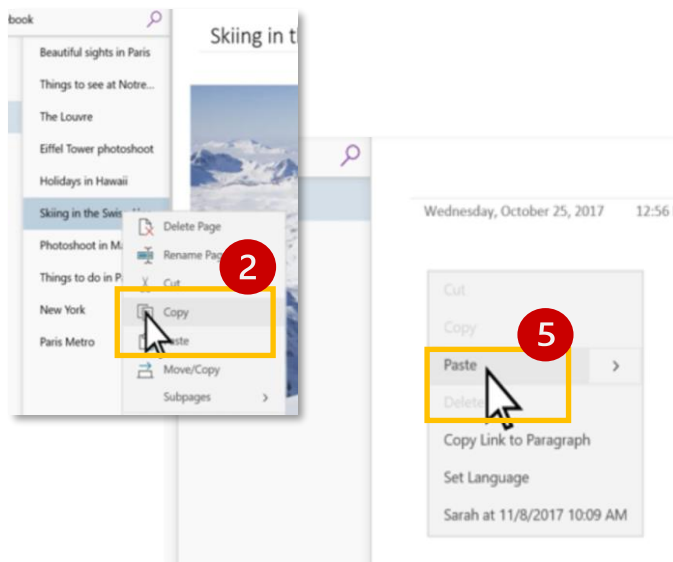
Per **spostare una pagina** da una sezione a un'altra trascinala nella sezione che desideri



Per **riorganizzare** le sezioni o le pagine al loro interno trascina il titolo di una qualsiasi pagina dove la desideri

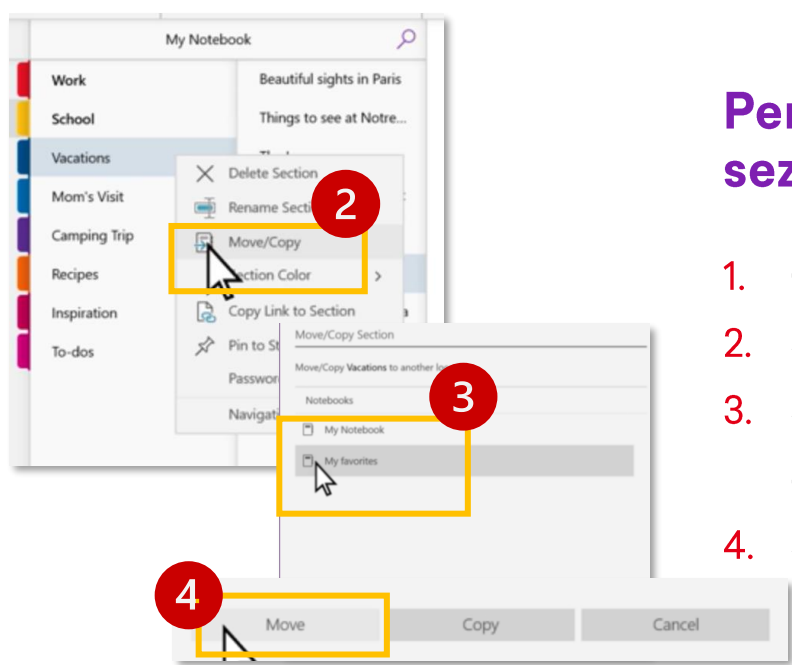
Per copiare una pagina:

1. Click destro
2. Seleziona **Copia**
3. Vai nella destinazione che desideri
4. Click destro all'interno della pagina
5. Seleziona **Incolla**



Per spostare o copiare una sezione:

1. Click destro sulla sezione
2. Seleziona **Sposta/Copia**
3. Seleziona il blocco di destinazione
4. Seleziona **Sposta** o **Copia**



Quando hai finito:

1. Seleziona **Visualizza**
2. **Pannello di navigazione**
3. **Mostra solo pagine**

