





Sterne falten



Was braucht man:

- 8 quadratische Papiere
(mit Transparentpapier leuchten die Sterne am Fenster)
- Klebestift

1. Faltschritt:

Zwei Spitzen zu einem Kopftuch aufeinander falten, anschließend wieder aufklappen.

2. Faltschritt

Die Spitzen zur Mittellinie zu einem Drachen falten.

➔ Schritt 1 & 2 mit allen acht Faltblättern wiederholen

3. Faltschritt

Nun die einzelnen Blätter, Kante an Kante zusammenkleben.

Viele bunte Sterne an den Fenstern, bringen im Winter etwas Farbe in die Zimmer.

Stjerne falten

