

# Whiz Easy Set Up



# Easy asetus

## EASY ASETUKSELLA WHIZ SIIVOAA AUTOMAATTISESTI MÄÄRITELLYN ALUEEN

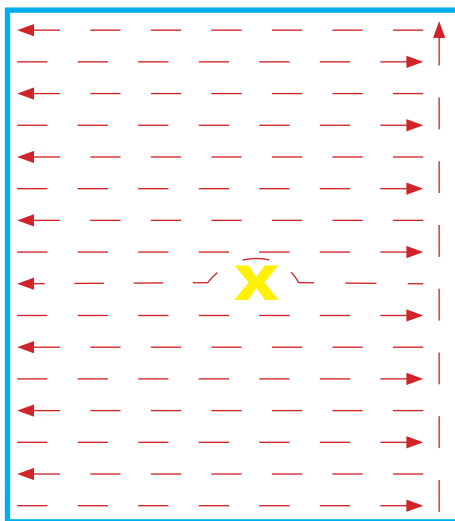
Opeta alue (max 10 m x 100 m)



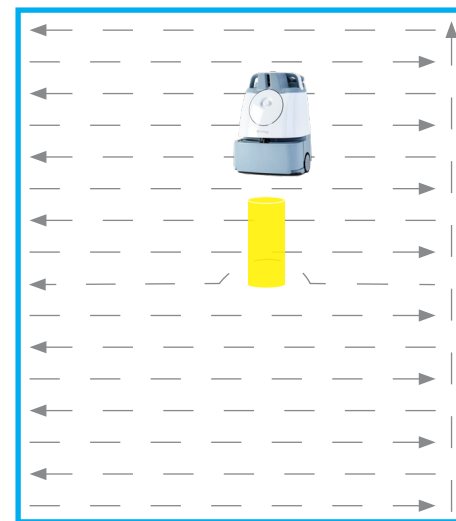
### MITEN SE TEHDÄÄN

- Whiz käyttäjä määrittelee siivottavan alueen rajat.
- Kun alue on määritelty, Whiz automaattisesti luo siivousreitit, jolla on optimaalista siivota alue.
- Whiz käyttää luotua reittiä automaattista siivousta varten.

Whiz luo automaattisesti reitin alueelle



Whiz siivoaa automaattisesti luomansa reitin



### HUOM

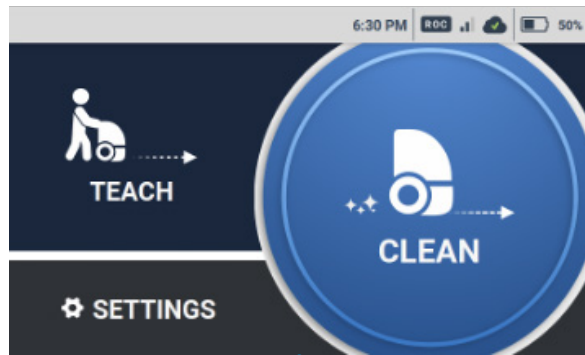
Vältä esteitä alueella määrittelyn ja siivouksen aikana, jos mahdollista.

# Easy U

EASY   
"TEACH BOUNDARY" ..

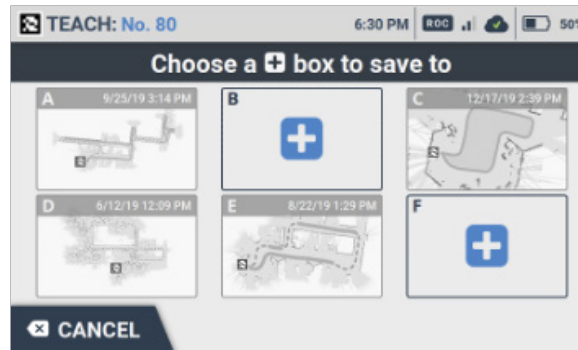
..

"TEACH".



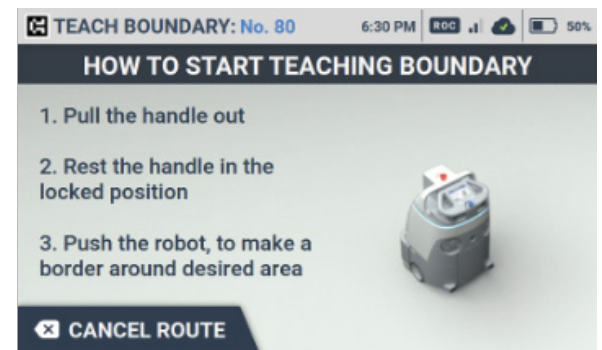
1

2



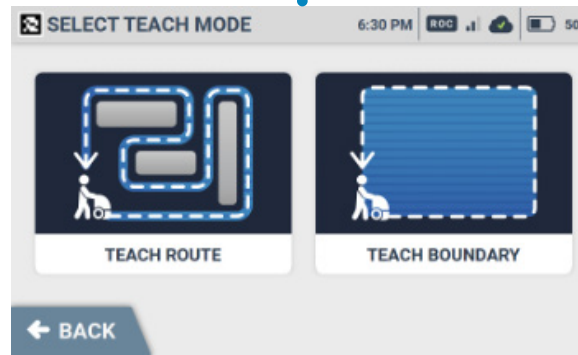
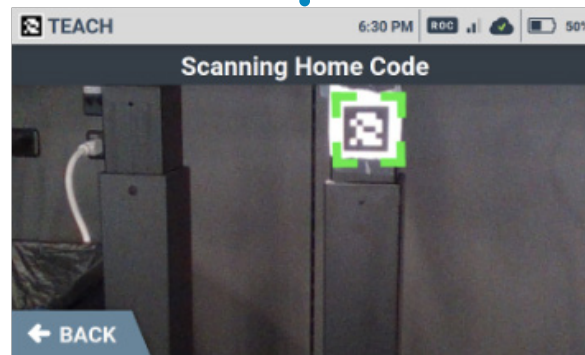
3

4

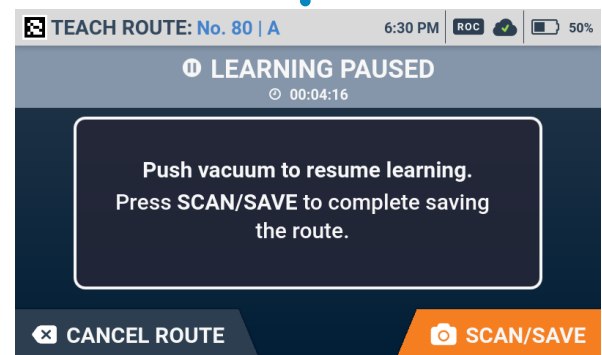


5

6



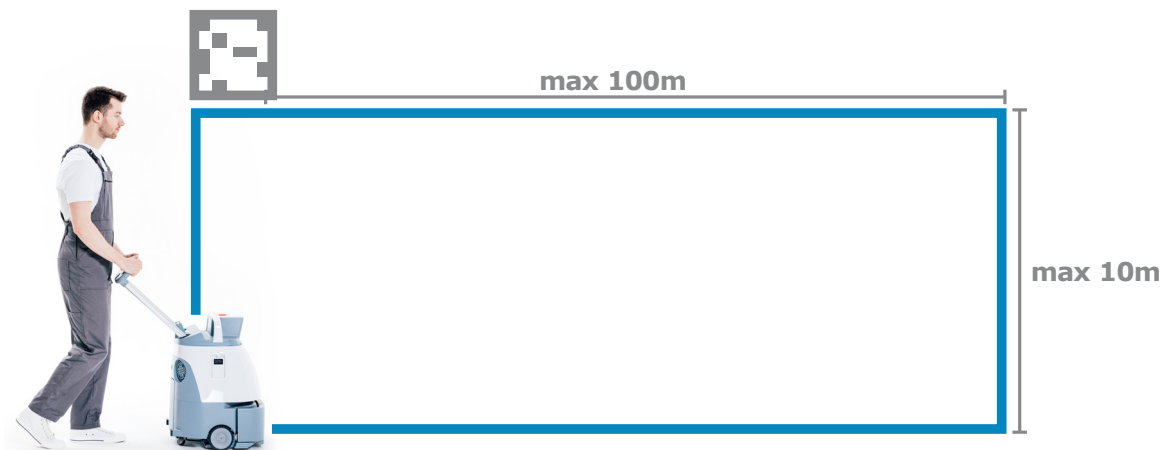
"TEACH BOUNDARY".



SCAN/SAVE

# Vaaditut ominaisuudet

- Asetus soveltuu parhaiten neliön ja suorakaiteen muotoisille tiloille, joiden maksimitilat ovat 10 m x 100 m.
- Ensure there are as few obstacles as possible inside the perimeter being cleaned.



KUNHAN LYHYEMPI SIVU  
ON ALLE 10 METRIÄ, VOI  
PIDEMPI SIVU OLLA JOPA  
100 METRIÄ PITKÄ

