

Traktandum 1 | Budget 2022

Die detaillierten Angaben sind den Unterlagen in der öffentlichen Aktenaufgabe zu entnehmen. **Bitte besprechen Sie allfällige Detail-Fragen zum Budget 2022, vor der Gemeindeversammlung mit Finanzverwalterin Monika Mauerhofer (062 963 25 45).**

Antrag Gemeinderat

Der Gemeinderat beantragt der Gemeindeversammlung, das Budget wie vorliegend zu genehmigen.

Referentin: Monika Mauerhofer, Finanzverwalterin

Vorbericht Budget 2022

Nach HRM2

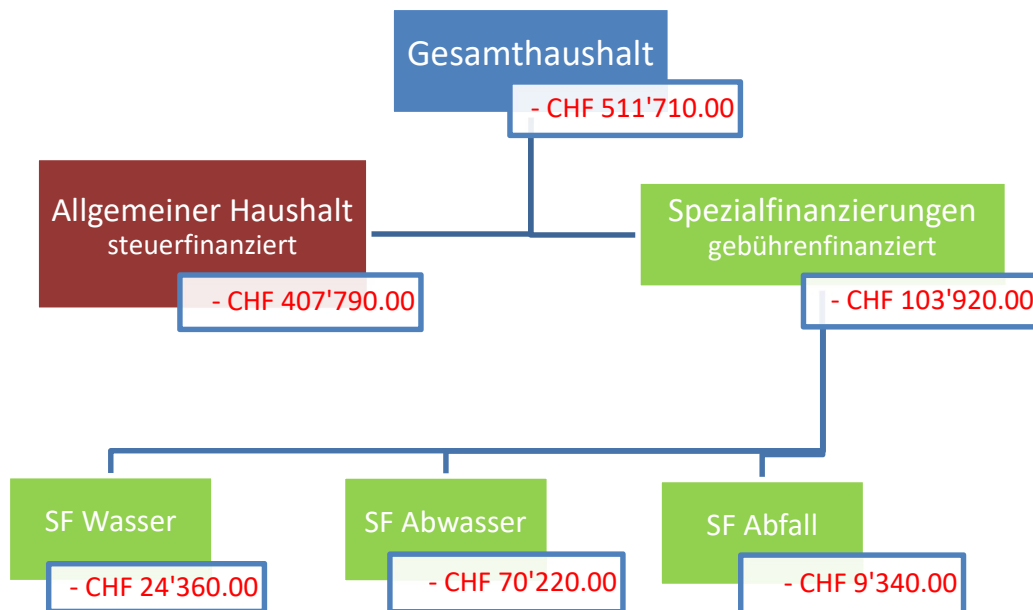
(gemäss Art. 29 Direktionsverordnung über den Finanzhaushalt der Gemeinden FHDV [BSG 170.511])

Inhaltsverzeichnis

0	Auf einen Blick	3
1	Rechnungslegungsgrundsätze Harmonisiertes Rechnungslegungsmodell 2 (HRM2)	3
1.1	Allgemeines	3
1.2	Abschreibungen	3
1.2.1	Bestehendes Verwaltungsvermögen (Übergangsbestimmungen Ziff. 4.1.1 bis 4.1.4 GV)	3
1.2.2	Neues Verwaltungsvermögen	3
1.3	Investitionsrechnung / Aktivierungsgrenze	3
2	Erläuterungen	4
2.1	Allgemeines	4
2.2	Erfolgsrechnung	5
2.2.1	Erläuterung zur Entwicklung gesamter Personalaufwand	5
2.2.2	Erläuterung zur Entwicklung gesamter Sachaufwand	5
2.2.3	Erläuterung zur Entwicklung Abschreibungen	5
2.2.4	Erläuterung zur Entwicklung Steuerertrag	6
2.2.5	Erläuterungen nach Funktion	6
2.3	Investitionsrechnung	8
3	Ergebnis	9
3.1	Allgemeine Übersicht	9
3.2	Übersicht Gesamtergebnis Gemeinde	9
3.2.1	Erfolgsrechnung, Gesamthaushalt	9
3.3	Ergebnis Allgemeiner Haushalt	9
4	Eigenkapitalnachweis	9
4.1	Auswertungen	10
4.2	Kommentare zu den Auswertungen	10
4.2.1	Spezialfinanzierungen im Eigenkapital	10
5	Antrag des Gemeinderates	11
6	Genehmigung Budget	12
7	Erfolgsrechnung	13
7.1	Zusammenzug Gliederung nach Sachgruppen Erfolgsrechnung (mind. 2-stellige Kontenstufe)	13
7.2	Zusammenzug Erfolgsrechnung nach funktionaler Gliederung (1-stellige Kontenstufe)	16
8	Investitionsrechnung	35
8.1	Zusammenzug Investitionsrechnung nach funktionaler Gliederung	35

Vorbericht Budget 2022

0 Auf einen Blick



Der Gesamthaushalt schliesst mit einem Defizit von CHF 511'710.00 ab. Der allgemeine und steuerfinanzierte Haushalt schliesst mit einem Defizit von CHF 407'790 ab.

Die Spezialfinanzierungen, welche mit Gebühren finanziert werden, weisen gesamthaft ein Defizit von CHF 103'920.00 aus. Dieses setzt sich aus dem Verlust der Wasserversorgung von CHF 24'360.00 dem Defizit der Abwasserentsorgung von CHF 70'220.00 und dem Verlust der Abfallentsorgung von CHF 9'340.00 zusammen.

1 Rechnungslegungsgrundsätze Harmonisiertes Rechnungslegungsmodell 2 (HRM2)

1.1 Allgemeines

Das Budget 2022 wurde nach dem neuen Rechnungslegungsmodell HRM2, gemäss Art. 70 Gemeindegesetz (GG, [BSG 170.11]), erstellt.

1.2 Abschreibungen

1.2.1 Bestehendes Verwaltungsvermögen (Übergangsbestimmungen Ziff. 4.1.1 bis 4.1.4 GV)

Das am 01.01.2016 bestehende Verwaltungsvermögen wurde zu Buchwerten in HRM2 übernommen:

Das bestehende Verwaltungsvermögen von CHF 1'162'259.47 wird innert **12 Jahren**, d.h. ab dem Rechnungsjahr 2016 bis und mit Rechnungsjahr 2027 linear abgeschrieben.

Dies ergibt einen jährlichen **Abschreibungssatz** von **8.33 %** oder CHF 97'288.50.

1.2.2 Neues Verwaltungsvermögen

Auf neuen Vermögenswerten, d.h. nach Einführung von HRM2, werden die planmässigen Abschreibungen nach Anlagekategorien (Anhang 2 GV), und Nutzungsdauer (gemäss Anhang 2 GV) berechnet. Die Abschreibungen erfolgen linear nach Nutzungsdauer.

1.3 Investitionsrechnung / Aktivierungsgrenze

Das Budget über die Investitionsrechnung hat vorwiegend informativen Charakter. Mit der Gutheissung des Budgets über die Erfolgsrechnung sind die einzelnen Kredite der Investitionsrechnung nicht genehmigt. Investitionsobjekte, welche durch die Gemeindeversammlung beziehungsweise den Gemeinderat noch nicht bewilligt sind, bedürfen der Kreditgenehmigung durch das zuständige

Organ. Ausgenommen sind gebundene Ausgaben. In diesen Fällen kann der Gemeinderat auch über höhere Beträge abschliessend befinden.

Die voraussichtlichen Nettoinvestitionen dienen als Grundlage zur Berechnung der Folgekosten für das aktuelle Budget (Abschreibungen). Da die Abschreibungen teilweise auf einen sehr langen Zeitraum ausgelegt sind, sind die budgetwirksamen Kostenfolgen daraus nicht zu unterschätzen.

Der Gemeinderat hat per 01.01.2021 die Aktivierungsgrenze auf Fr. 20'000.00 angehoben.

2 Erläuterungen

2.1 Allgemeines

Dem Budget 2022 liegen folgende Steuer- und Gebührenansätze zu Grunde:

Steueranlage:	1.8 Einheiten auf Einkommen und Vermögen	<i>unverändert</i>
Liegenschaftssteuern:	1.50 Promille des amtlichen Wertes	<i>unverändert</i>
Hundetaxe:	je Hund CHF 60.00 Züchter CHF 250.00	<i>unverändert</i>
Jährliche Wassergebühren (zzgl. 2.5% bzw. 7.7% MWST)		<i>unverändert</i>
• Verbrauchsgebühr	je m ³ Frischwasserverbrauch	CHF 1.20
• Grundgebühr	Kategorie 1 (3/4 Zoll)	CHF 90.00
	Kategorie 2 (1 Zoll)	CHF 200.00
	Kategorie 3 (1 ¼ Zoll)	CHF 370.00
	Kategorie 4 (1 ½ Zoll)	CHF 520.00
	Kategorie 5 (ab 2 Zoll)	CHF 700.00
Jährliche Abwassergebühren (zzgl. 7.7% MWST)		<i>unverändert</i>
• Verbrauchsgebühr	je m ³ Frischwasserverbrauch	CHF 2.40
• Grundgebühr	Kategorie 1 (3/4 Zoll)	CHF 210.00
	Kategorie 2 (1 Zoll)	CHF 240.00
	Kategorie 3 (1 ¼ Zoll)	CHF 320.00
	Kategorie 4 (1 ½ Zoll)	CHF 480.00
	Kategorie 5 (ab 2 Zoll)	CHF 640.00
Jährliche Kehrrichtgebühren		<i>unverändert</i>
• Grundgebühr	Private	CHF 60.00
• Grundgebühr	Gewerbe, Dienstleistungsbetriebe, Landwirte	CHF 180.00
• Grundgebühr	Industrie / Gewerbe gross	CHF 700.00
• Grundgebühr	Gemeinde	CHF 500.00

Das Budget 2022 des steuerfinanzierten Haushalts weist folgendes Ergebnis aus:

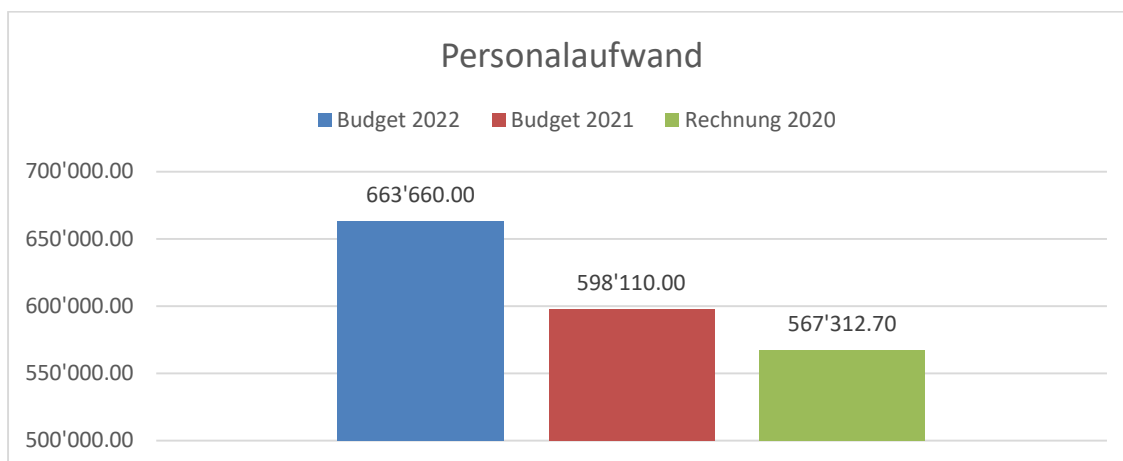
Ergebnis	Budget 2022	Budget 2021
Total Aufwand	CHF 3'399'540.00	CHF 3'021'340.00
Total Ertrag	CHF 2'991'750.00	CHF 2'865'390.00
Aufwandüberschuss	CHF 407'790.00	CHF 155'950.00
Ertragsüberschuss		

Die Nachfolgenden Ereignisse beeinflussen das Budget 2022 massgeblich:

- Höhere Kosten beim Personalaufwand wegen Personalwechsel
- Höhere Kosten im Bereich Liegenschaften, da div. Unterhalt geplant
- Mehr Aufwand bei Unterhalt von Maschinen, Geräten und Fahrzeugen
- Neue Abschreibungen aus fertiggestellten Projekten
- Höhere Kosten im Bereich der Bildung, da höhere Ansätze für Gehaltskosten
- Mehr Einnahmen bei den Steuern

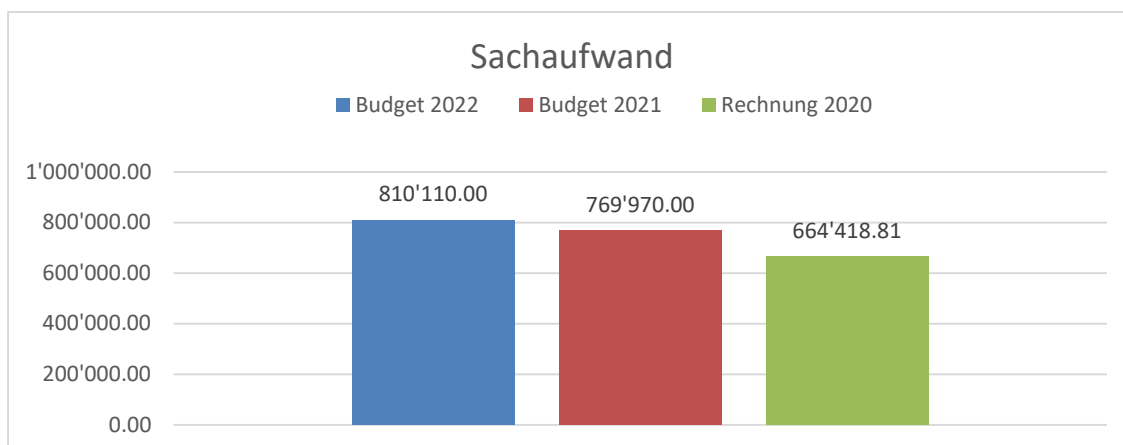
2.2 Erfolgsrechnung

2.2.1 Erläuterung zur Entwicklung gesamter Personalaufwand



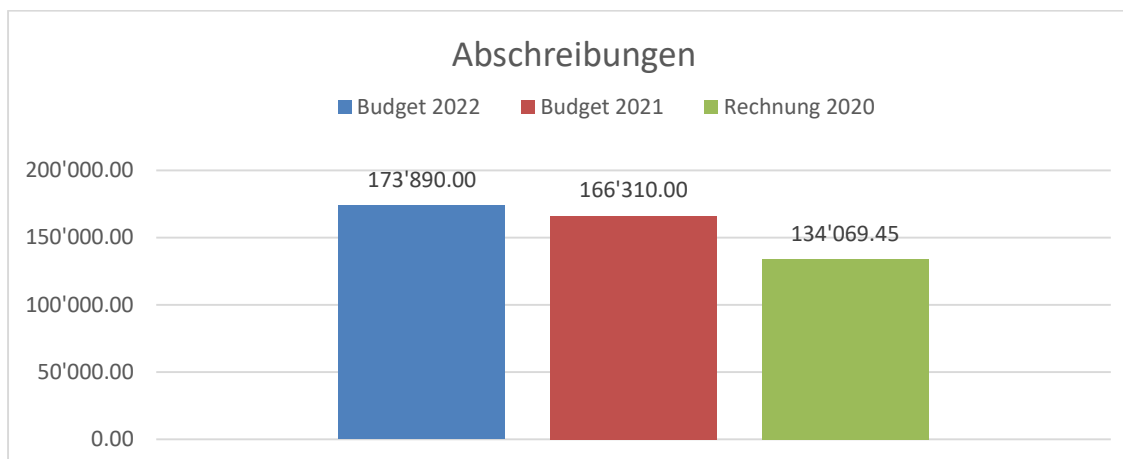
Der Personalaufwand steigt gegenüber dem Vorjahr um CHF 65'550.00. Für das gesamte Personal wurde mit einer kleinen Lohnerhöhung gerechnet. Zudem sind Kosten für die Nachfolge der Finanzverwalterin und des Wegmeisters.

2.2.2 Erläuterung zur Entwicklung gesamter Sachaufwand



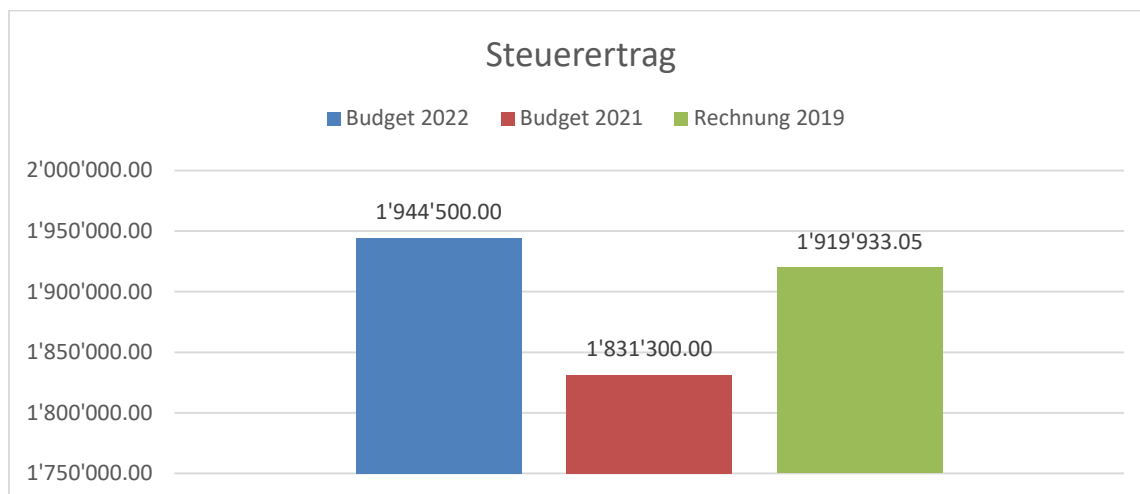
Der Sach- und übrige Betriebsaufwand steigt gegenüber dem Vorjahr um CHF 40'140.00 Die meisten Abweichungen gibt es beim baulichen Unterhalt bei den Liegenschaften sowie beim Unterhalt der Maschinen, Geräte und Fahrzeuge.

2.2.3 Erläuterung zur Entwicklung Abschreibungen



Die Abschreibungen des Verwaltungsvermögens sind gegenüber dem Vorjahr um CHF 7'580.00 gestiegen. Einzelne Projekte, die im Jahr 2021 geplant waren, werden erst im Jahr 2022 fertiggestellt und abgeschrieben. Zudem sind bereits mehrere neue Projekte im Budgetjahr geplant.

2.2.4 Erläuterung zur Entwicklung Steuerertrag



Der Steuerertrag steigt um CHF 113'200.00 Die Steuerprognose basiert auf der Berechnung der Finanzplanungshilfe des Kantons Bern und den Prognoseannahmen der Kantonalen Planungsgruppe. Die Auswirkungen der Corona-Massnahmen waren bisher weniger stark als zuerst angenommen. Daher ist die Prognose wieder etwas positiver. Die Erhöhungen basieren auf der Entwicklung der Vorjahre.

2.2.5 Erläuterungen nach Funktion

0 Verwaltung

	Budget 2022		Budget 2021		Rechnung 2020	
	Aufwand	Ertrag	Aufwand	Ertrag	Aufwand	Ertrag
	709'330.00	180'500.00	656'500.00	248'800.00	650'432.25	233.061.55
Netto		528'830.00		407'700.00		417'370.70

Der Personalaufwand der Verwaltung steigt an aufgrund der Nachfolgeregelung der Finanzverwaltung. Bei den Verwaltungsgebäuden sind Unterhaltsarbeiten eingeplant.

1 öff. Ordnung und Sicherheit, Verteidigung

	Budget 2022		Budget 2021		Rechnung 2020	
	Aufwand	Ertrag	Aufwand	Ertrag	Aufwand	Ertrag
	97'630.00	72'530.00	94'350.00	65'050.00	104'906.05	87'460.80
Netto		25'100.00		29'300.00		17'445.25

Mehraufwände um Bereich der Bauverwaltung, da mehr Baugesuche erwartet werden (gemäss Tendenz 2020/2021). Ebenfalls wurde aber auch mehr Ertrag eingerechnet, da die Kosten weiterverrechnet werden.

2 Bildung

	Budget 2022		Budget 2021		Rechnung 2020	
	Aufwand	Ertrag	Aufwand	Ertrag	Aufwand	Ertrag
	1'279'880.00	546'650.00	1'044'010.00	411'270.00	1'033'622.46	462'419.02
Netto		733'230.00		632'740.00		571'203.44

Der Mehraufwand gegenüber dem Vorjahr ergibt sich aus den höheren Gehaltskosten an den Kanton, da die Ansätze pro Schüler höher sind. Zudem sind Ersatzbeschaffungen im Bereich Informatik geplant.

3 Kultur, Sport und Freizeit

	Budget 2022		Budget 2021		Rechnung 2020	
	Aufwand	Ertrag	Aufwand	Ertrag	Aufwand	Ertrag
	33'300.00	23'000.00	30'000.00	25'200.00	22'286.05	17'427.45
Netto		10'300.00		4'800.00		4'858.60

Gegenüber dem Vorjahr sind die Kosten leicht gestiegen, da weniger Entnahmen aus der Friedrich Meyer Stiftung gemacht werden (Überarbeitung Stiftungsverordnung).

4 Gesundheit

	Budget 2022		Budget 2021		Rechnung 2020	
	Aufwand	Ertrag	Aufwand	Ertrag	Aufwand	Ertrag
	3'250.00	0.00	3'800.00	850.00	2'558.10	500.00
Netto		3'250.00		2'950.00		2'058.10

Die Kosten sind tiefer als im Vorjahr, da der Vereinsbeitrag an den Samariterverein wegfällt, sowie auch dessen Entnahme aus der Friedrich Meyer Stiftung.

5 Soziale Sicherheit

	Budget 2022		Budget 2021		Rechnung 2020	
	Aufwand	Ertrag	Aufwand	Ertrag	Aufwand	Ertrag
	6'11'940.00	12'000.00	5'85'870.00	9'500.00	5'77'553.59	14'047.50
Netto		5'99'940.00		5'76'370.00		5'63'506.05

Die Kosten sind gegenüber dem Vorjahr gestiegen. Bei den Lastenausgleich Ergänzungsleistung und Sozialhilfe werden höhere Kosten erwartet. Zudem steigen die Beiträge an den Regionalen Sozialdienst.

6 Verkehr, und Nachrichtenübermittlung

	Budget 2022		Budget 2021		Rechnung 2020	
	Aufwand	Ertrag	Aufwand	Ertrag	Aufwand	Ertrag
	400'900.00	27'600.00	373'400.00	55'600.00	340'551.92	51'419.19
Netto		373'300.00		317'800.00		289'132.73

Die Lohnkosten steigen an aufgrund der Nachfolgeregelung (Pensionierung Wegmeister). Die Kosten für den Unterhalt der Strassen wird höher erwartet.

7 Umweltschutz und Raumordnung

	Budget 2022		Budget 2021		Rechnung 2020	
	Aufwand	Ertrag	Aufwand	Ertrag	Aufwand	Ertrag
	541'910.00	495'100.00	481'090.00	449'160.00	503'933.54	473'253.74
Netto		46'810.00		31'930.00		30'679.80

Wasserversorgung

Die Abschreibungen steigen gegenüber dem Vorjahr etwas an. Zudem werden weniger Entnahmen aus dem Werterhalt gemacht.

Abwasserentsorgung

Die Einlage in den Werterhalt wurde erhöht, um diesen für zukünftige Investitionen aufzufrischen zu können. Aus dem gleichen Grund werden auch keine Entnahmen mehr aus dem Werterhalt getätigt.

Abfallentsorgung

Die Entsorgungskosten der Tierkadaverentsorgung sowie von Glas, Almetall, Alu, Karton etc. wurden erhöht aufgrund der Tendenz der Vorjahre.

8 Volkswirtschaft

	Budget 2022		Budget 2021		Rechnung 2020	
	Aufwand	Ertrag	Aufwand	Ertrag	Aufwand	Ertrag
	16'010.00	30'240.00	11'400.00	30'240.00	2'077.40	29'596.85
Netto	14'230.00		18'840.00		27'519.45	

Der Aufwand steigt gegenüber dem Vorjahr da Unterhaltsarbeiten bezüglich der Neophytenbekämpfung eingerechnet sind.

9 Finanzen und Steuern

	Budget 2022		Budget 2021		Rechnung 2020	
	Aufwand	Ertrag	Aufwand	Ertrag	Aufwand	Ertrag
	192'390.00	2'498'920.00	181'180.00	2'165'930.00	175'758.23	2'044'493.45
Netto	2'306'530.00		1'984'750.00		1'868'735.22	

Steuern

Bei den Einkommenssteuern und den Gewinnsteuern juristische Personen wird mit einem Mehretrag gerechnet. Aufgrund der Prognose des Kantons in Bezug auf die Nachwirkungen der Corona Pandemie wurde dieser Bereich erstmals wieder etwas positiver budgetiert.

Finanz- und Lastenausgleich

Durch die höhere Steuerkraft ist vom Disparitätenabbau weniger Ertrag zur erwarten.

Neutrale Aufwendungen und Erträge

Gemäss gesetzlichen Vorgaben muss 5 Jahre nach Einführung von HRM2 ein Teil der Neubewertungsreserve in die Schwankungsreserve umgelegt werden. Der Restbetrag muss dann über die nächsten 5 Jahre aufgelöst werden und fliesst als Ertrag in die Erfolgsrechnung.

2.3 Investitionsrechnung

Steuerhaushalt	Bruttoausgaben	Beiträge Subventionen	Netto Investitionen
Ersatz Eingangstüre Verwaltung	25'000.00	0.00	25'000.00
Sanierung Damen WC MZH	27'000.00	0.00	27'000.00
Hallenbeleuchtung Umrüstung auf LED	60'000.00	0.00	60'000.00
Ersatz Vorhang MZH	20'000.00	0.00	20'000.00
Strassenbeleuchtung, LED Teil 3	25'000.00	0.00	25'000.00
SF Wasserversorgung			
SF Abwasserentsorgung			
GEP Massnahmen, Rahmenkredit, 2. Teil	80'000.00	0.00	80'000.00
GEP Massnahmen, Aufnahme Privatanschl.	52'500.00	7'500.00	45'000.00
Total	289'500.00	7'500.00	282'000.00

3 Ergebnis

3.1 Allgemeine Übersicht

	Budget 2022	Budget 2021	Rechnung 2020
Jahresergebnis ER Gesamthaushalt	- 511'710.00	- 197'710.00	13'349.36
Jahresergebnis ER Allgemeiner Haushalt	- 407'790.00	- 155'950.00	18'883.88
Jahresergebnis gesetzliche SF	- 103'920.00	- 41'760.00	-5'534.52
Steuerertrag natürliche Personen	1'434'500.00	1'369'300.00	1'414'103.25
Steuerertrag juristische Personen	252'000.00	210'000.00	227'184.30
Liegenschaftssteuer	210'000.00	210'000.00	206'961.35
Nettoinvestitionen	282'000.00	1'353'500.00	79'810.40

3.2 Übersicht Gesamtergebnis Gemeinde

3.2.1 Erfolgsrechnung, Gesamthaushalt

Betrieblicher Aufwand	CHF	3'843'340.00
Betrieblicher Ertrag	CHF	3'298'800.00
Ergebnis aus betrieblicher Tätigkeit	CHF	- 544'540.00
Finanzaufwand	CHF	43'200.00
Finanzertrag	CHF	43'730.00
Ergebnis aus Finanzierung	CHF	530.00
Operatives Ergebnis	CHF	- 544'010.00
Ausserordentlicher Aufwand	CHF	0.00
Ausserordentlicher Ertrag	CHF	32'300.00
Ausserordentliches Ergebnis	CHF	32'300.00
Gesamtergebnis Erfolgsrechnung	CHF	- 511'710.00

3.3 Ergebnis Allgemeiner Haushalt

Betrieblicher Aufwand	CHF	3'356'340.00
Betrieblicher Ertrag	CHF	2'916'570.00
Ergebnis aus betrieblicher Tätigkeit	CHF	- 439'770.00
Finanzaufwand	CHF	43'200.00
Finanzertrag	CHF	42'880.00
Ergebnis aus Finanzierung	CHF	- 320.00
Operatives Ergebnis	CHF	- 440'090.00
Ausserordentlicher Aufwand	CHF	0.00
Ausserordentlicher Ertrag	CHF	32'300.00
Ausserordentliches Ergebnis	CHF	32'300.00
Gesamtergebnis Erfolgsrechnung	CHF	- 407'790.00

Kommentar: Der Allgemeine Haushalt schliesst gegenüber dem Vorjahr schlechter ab, genauer gesagt um CHF 251'840.00. Im Budget 2022 sind die Kosten bei den Abschreibungen und dem baulichen Unterhalt angestiegen. Zudem steigen die Gehaltskosten an den Kanton im Bereich Bildung von Jahr zu Jahr an. Bei den Erträgen gibt es einen Anstieg bei den Steuern und den Beiträgen von Dritten.

4 Eigenkapitalnachweis

Das Eigenkapital wird kontenplanmässig detaillierter dargestellt als in HRM1. Insbesondere werden die Spezialfinanzierungen dem Eigen- oder Fremdkapital zugeteilt. Aus der Neubewertung des Finanzvermögens können sich zudem Bewertungsreserven-Veränderungen ergeben.

4.1 Auswertungen

Nachweis über das voraussichtliche Eigenkapital

Eigenkapital		Saldo	2021	2022	Saldo
		01.01.2021	Erhöhung (+)	Erhöhung (+)	31.12.2022
		CHF	Reduktion (-)	Reduktion (-)	CHF
29	Eigenkapital	4'042'878.98	-255'680.00	-	3'440'198.87
290	Verpflichtungen (+) bzw. Vor- schüsse (-) gegenüber Spezial- finanzierungen	1'082'754.05	-44'680.00	-	989'186.97
29000	SF Feuerwehr einseitig	77'037.35	-2'920.00	7'080.00	81'197.35
29001	SF Wasserversorgung	435'976.85	-19'440.00	-24'360.00	392'176.85
29002	SF Abwasserentsorgung	384'645.14	-14'780.00	-70'220.00	299'645.14
29003	SF Abfall	185'094.71	-7'540.00	-9'340.00	168'214.71
293	Vorfinanzierungen	1'251'270.05	97'240.00	145'430.00	1'484'753.55
29301	Wasserversorgung Werterhalt	72'943.65	18'840.00	24'810.00	116'593.65
29302	Abwasserentsorgung Werterhalt	1'169'139.90	78'400.00	120'620.00	1'368'159.90
294	Reserven	439'979.90	0.00	0.00	439'979.90
29400	Zusätzliche Abschreibungen	439'979.90	0.00	0.00	439'979.90
296	Neubewertungsreserve Finanz- vermögen	179'490.40	0.00		114'890.40
29600	Neubewertungsreserve FV	179'490.40	-50'600.00	-32'300.00	96'590.40
29601	Schwankungsreserve	0.00	18'300.00	0.00	18'300.00
299	Bilanzüberschuss/-Fehlbetrag	1'089'384.58	- 155'950.00	-407'790.00	525'644.58

4.2 Kommentare zu den Auswertungen

4.2.1 Spezialfinanzierungen im Eigenkapital

Bei den Spezialfinanzierungen Wasser und Abwasser wird bewusst durch die höhere Einlage in den Werterhalt ein Aufwandüberschuss generiert. So kann das hohe Eigenkapital abgebaut und der Werterhalt aufgebaut werden.

Im Bereich Abfall wurden die Gebühren 2021 gesenkt. Dies führt dazu, dass es einen Aufwandüberschuss gibt. Dies ist aber gewollt, um das hohe Eigenkapital reduzieren zu können.

5 Antrag des Gemeinderates

- a) Die Steueranlage ist für die Gemeindesteuern auf das 1.8-fache der Einheitssätze festzusetzen
 b) Die Liegenschaftssteuer ist auf 1.5‰ des amtlichen Wertes festzusetzen
 c) Genehmigung Budget 2022 bestehend aus:

		Aufwand	Ertrag
Gesamthaushalt	CHF	3'886'540.00	3'374'830.00
Aufwandüberschuss	CHF		- 511'710.00
Allgemeiner Haushalt	CHF	3'399'540.00	2'991'750.00
Aufwandüberschuss	CHF		- 407'790.00
SF Wasserversorgung	CHF	181'040.00	156'680.00
Aufwandüberschuss	CHF		- 24'360.00
SF Abwasserentsorgung	CHF	241'420.00	171'200.00
Aufwandüberschuss	CHF		- 70'220.00
SF Abfallentsorgung	CHF	64'540.00	55'200.00
Aufwandüberschuss	CHF		9'340.00

Der Gemeindeversammlung wird beantragt, das Budget zu genehmigen.

Bannwil, 04. Oktober 2021

GEMEINDERAT BANNWIL

Gemeindepräsident Gemeindeschreiber

Karl Friedli Markus Friedli

FINANZVERWALTUNG

Finanzverwalterin

Monika Mauerhofer

6 Genehmigung Budget

Die Gemeindeversammlung hat das Budget 2022 am 10. Dezember 2020 gemäss dem vorstehenden Antrag des Gemeinderates vom 04. Oktober 2021 genehmigt.

Bannwil, 10. Dezember 2021

GEMEINDEVERSAMMLUNG BANNWIL

Gemeindepräsident

Gemeindeschreiber

Karl Friedli

Markus Friedli

Erfolgsrechnung

nach Sachgruppen Ziffer 7.1

Konto	Erfolgsrechnung Sachgruppengliederung ER	Budget 2022		Budget 2021		Rechnung 2020	
		Aufwand	Ertrag	Aufwand	Ertrag	Aufwand	Ertrag
3	Aufwand	3'886'540.00		3'461'600.00		3'375'285.67	
30	Personalaufwand	663'660.00		598'110.00		567'312.70	
300	Behörden und Kommissionen	46'000.00		42'280.00		45'535.25	
301	Löhne des Verwaltungs- und Betriebspersonals	513'650.00		454'650.00		436'661.90	
302	Löhne der Lehrkräfte						
305	Arbeitgeberbeiträge	93'010.00		88'980.00		79'651.95	
309	Übriger Personalaufwand	11'000.00		12'200.00		5'463.60	
31	Sach- und übriger Betriebsaufwand	810'110.00		769'970.00		664'418.81	
310	Material- und Warenaufwand	118'240.00		115'250.00		78'562.27	
311	Nicht aktivierbare Anlagen	67'670.00		39'750.00		69'205.66	
312	Ver- und Entsorgung Liegenschaften Verwaltungsvermögen	61'000.00		67'700.00		49'713.61	
313	Dienstleistungen und Honorare	210'260.00		239'840.00		260'482.97	
314	Baulicher Unterhalt und betrieblicher Unterhalt	206'000.00		186'300.00		119'394.03	
315	Unterhalt Mobilien und immaterielle Anlagen	65'230.00		26'300.00		20'688.94	
316	Mieten, Leasing, Pachten, Benützungsgebühren	12'400.00		12'400.00		11'627.00	
317	Spesenentschädigungen	32'320.00		46'790.00		30'039.53	
318	Wertberichtigungen auf Forderungen	25'300.00		26'020.00		19'449.25	
319	Verschiedener Betriebsaufwand	11'690.00		9'620.00		5'255.55	
33	Abschreibungen Verwaltungsvermögen	173'890.00		166'310.00		134'069.45	
330	Sachanlagen VV	162'810.00		153'600.00		123'860.85	
332	Abschreibungen Immaterielle Anlagen	11'080.00		12'710.00		10'208.60	
34	Finanzaufwand	43'200.00		13'200.00		12'891.75	
340	Zinsaufwand	1'200.00		1'200.00		1'202.20	
341	Realisierte Kursverluste						
343	Liegenschaftenaufwand Finanzvermögen	39'000.00		9'000.00		10'371.95	
344	Wertberichtigungen Anlagen FV						
349	Verschiedener Finanzaufwand	3'000.00		3'000.00		1'317.60	
35	Einlagen in Fonds und Spezialfinanzierungen	186'540.00		137'240.00		203'154.60	
351	Einlagen in Fonds und Spezialfinanzierungen im Eigenkapital	186'540.00		137'240.00		203'154.60	
36	Transferaufwand	1'920'050.00		1'669'390.00		1'704'344.36	
361	Entschädigungen an Gemeinwesen	1'324'000.00		1'096'200.00		1'128'321.05	
362	Finanz- und Lastenausgleich	125'000.00		125'000.00		124'725.00	
363	Beiträge an Gemeinwesen und Dritte	469'980.00		447'120.00		450'217.86	
365	Wertberichtigungen Beteiligungen VV					7.00	

Erfolgsrechnung

nach Sachgruppen Ziffer 7.1

Konto	Erfolgsrechnung Sachgruppengliederung ER	Budget 2022		Budget 2021		Rechnung 2020	
		Aufwand	Ertrag	Aufwand	Ertrag	Aufwand	Ertrag
366	Abschreibungen Investitionsbeiträge	1'070.00		1'070.00		1'073.45	
38	Ausserordentlicher Aufwand			18'300.00			
389	Einlagen in das Eigenkapital			18'300.00			
39	Interne Verrechnungen	89'090.00		89'080.00		89'094.00	
391	Dienstleistungen	85'200.00		85'200.00		85'200.00	
393	Betriebs- und Verwaltungskosten	3'700.00		3'700.00		3'700.00	
394	Kalk. Zinsen und Finanzaufwand	190.00		180.00		194.00	
4	Ertrag		3'374'830.00		3'263'890.00		3'388'635.03
40	Fiskalertrag		1'944'500.00		1'831'300.00		1'919'933.05
400	Direkte Steuern natürliche Personen		1'434'500.00		1'369'300.00		1'414'103.25
401	Direkte Steuern juristische Personen		252'000.00		210'000.00		227'184.30
402	Übrige Direkte Steuern		252'000.00		246'000.00		272'935.50
403	Besitz- und Aufwandsteuern		6'000.00		6'000.00		5'710.00
41	Regalien und Konzessionen		30'000.00		30'000.00		29'029.00
412	Konzessionen		30'000.00		30'000.00		29'029.00
42	Entgelte		451'300.00		464'500.00		539'802.29
420	Ersatzabgaben		40'000.00		35'000.00		42'259.50
421	Gebühren für Amtshandlungen		29'500.00		24'000.00		42'107.60
424	Benützungsgebühren und Dienstleistungen		328'200.00		325'000.00		383'468.20
425	Erlös aus Verkäufen		27'100.00		55'700.00		34'749.80
426	Rückerstattungen		26'500.00		24'800.00		37'217.19
427	Bussen						
429	Übrige Entgelte						
43	Verschiedene Erträge						
439	Übriger Ertrag						
44	Finanzertrag		43'730.00		40'930.00		39'701.90
440	Zinsertrag		10'930.00		9'130.00		12'114.40
441	Realisierte Gewinne FV						
442	Beteiligungsertrag FV		2'000.00		3'000.00		1'450.00
443	Liegenschaftenertrag FV		25'800.00		23'800.00		23'347.00
444	Wertberichtigungen Anlagen FV						
445	Finanzertrag aus Darlehen und Beteiligungen des VV						
447	Liegenschaftenertrag VV		5'000.00		5'000.00		2'790.50
45	Entnahmen aus Fonds und Spezialfinanzierungen		62'630.00		89'270.00		87'324.64
450	Entnahmen aus Fonds und Spezialfinanzierungen im Fremdkapital		28'600.00		30'850.00		57'444.29
451	Entnahmen aus Fonds und Spezialfinanzierungen im Eigenkapital		34'030.00		58'420.00		29'880.35

Erfolgsrechnung

nach Sachgruppen Ziffer 7.1

Konto	Erfolgsrechnung Sachgruppengliederung ER	Budget 2022		Budget 2021		Rechnung 2020	
		Aufwand	Ertrag	Aufwand	Ertrag	Aufwand	Ertrag
46	Transferertrag		721'290.00		656'210.00		683'750.15
460	Ertragsanteile		16'000.00		16'000.00		14'478.25
461	Entschädigungen von Gemeinwesen		632'550.00		548'970.00		580'808.15
462	Finanz- und Lastenausgleich		68'000.00		84'500.00		80'770.00
463	Beiträge von Gemeinwesen und Dritten		4'440.00		6'240.00		7'424.80
469	Verschiedener Transferertrag		300.00		500.00		268.95
48	Ausserordentlicher Ertrag		32'300.00		50'600.00		
483	Ausserordentliche verschiedene Erträge						
489	Entnahmen aus dem Eigenkapital		32'300.00		50'600.00		
49	Interne Verrechnungen		89'080.00		101'080.00		89'094.00
491	Dienstleistungen		85'200.00		97'200.00		85'200.00
492	Pacht, Mieten, Benützungskosten						
493	Betriebs- und Verwaltungskosten		3'700.00		3'700.00		3'700.00
494	Kalk. Zinsen und Finanzaufwand		180.00		180.00		194.00
9	Abschlusskonten		511'710.00		197'710.00	38'393.88	25'044.52
90	Abschluss Erfolgsrechnung		511'710.00		197'710.00	38'393.88	25'044.52
900	Abschluss Allgemeiner Haushalt		407'790.00		155'950.00	18'883.88	
901	Abschluss Fonds im EK, Ertragsüberschuss		103'920.00		41'760.00	19'510.00	25'044.52
	Total	3'886'540.00	3'886'540.00	3'461'600.00	3'461'600.00	3'413'679.55	3'413'679.55
	Gesamttotal	3'886'540.00	3'886'540.00	3'461'600.00	3'461'600.00	3'413'679.55	3'413'679.55

Erfolgsrechnung

nach Funktion Ziffer 7.2

Konto	Erfolgsrechnung Funktionale Gliederung ER	Budget 2022		Budget 2021		Rechnung 2020	
		Aufwand	Ertrag	Aufwand	Ertrag	Aufwand	Ertrag
0	Allgemeine Verwaltung Netto Aufwand	709'330.00	180'500.00	656'500.00	248'800.00	650'432.25	233'061.55
			528'830.00		407'700.00		417'370.70
01	Legislative und Exekutive Netto Aufwand	60'550.00		57'730.00		51'160.60	
			60'550.00		57'730.00		51'160.60
0110	Legislative Netto Aufwand	9'500.00		8'080.00		7'986.25	
			9'500.00		8'080.00		7'986.25
0110.3000.01	Entschädigung Stimm- und Wahlausschuss	1'500.00		1'280.00		960.00	
0110.3053.01	AG-Beiträge UVG						
0110.3090.01	Aus- und Weiterbildung (Sesam Programme für Wahlen)						
0110.3102.01	Stimm- und Wahlmaterial, Publikationen GV, Referenden	1'500.00		1'500.00		884.55	
0110.3130.01	Porti (inkl. Auslandschweizer)	1'200.00				1'216.40	
0110.3132.01	Honorare externe Berater, Revisionsstelle	4'500.00		4'500.00		4'415.70	
0110.3169.01	Miete Software für Wahlen	200.00		200.00		156.40	
0110.3170.01	Spesen Stimm-/Wahlausschuss	250.00		250.00		8.20	
0110.3636.01	Beiträge Parteienfinanzierung	350.00		350.00		345.00	
0110.4260.01	Legislative Rückerstattungen						
0110.4270.01	Bussen (gemäss Reglement Urnenwahlen verfügt)						
0120	Exekutive Netto Aufwand	51'050.00		49'650.00		43'174.35	
			51'050.00		49'650.00		43'174.35
0120.3000.01	Grundentschädigung Gemeinderat	17'000.00		17'000.00		17'000.00	
0120.3000.02	Sitzungsgelder Gemeinderat	12'000.00		8'000.00		11'462.50	
0120.3000.03	Sitzungsgelder Baukommission	7'000.00		7'000.00		7'131.50	
0120.3050.01	AG-Beiträge AHV, IV, EO, ALV	2'500.00		1'500.00		2'455.00	
0120.3053.01	AG-Beiträge an Unfallversicherungen			200.00			
0120.3054.01	AG-Beiträge an Familienausgleichskasse	500.00		400.00		599.40	
0120.3090.01	Aus- und Weiterbildung Behördenmitglieder	700.00		700.00			
0120.3170.01	Reisekosten und Spesen Behörden und Kommissionen	2'000.00		8'000.00		1'249.70	
0120.3199.01	Freier Kredit Gemeinderat	9'000.00		6'500.00		2'926.25	
0120.3199.02	Freier Kredit Baukommission	350.00		350.00		350.00	
0120.4260.01	Rückerstattungen						
02	Allgemeine Dienste Netto Aufwand	648'780.00	180'500.00	598'770.00	248'800.00	599'271.65	233'061.55
			468'280.00		349'970.00		366'210.10
0220	Allgemeine Dienste Netto Aufwand	420'380.00	111'500.00	394'900.00	179'800.00	417'434.12	167'360.80
			308'880.00		215'100.00		250'073.32
0220.3010.01	Löhne Verwaltungspersonal	284'000.00		258'200.00		251'815.40	
0220.3050.01	AG-Beiträge AHV, IV, EO, ALV	20'000.00		19'000.00		16'215.70	
0220.3052.01	AG-Beiträge Pensionskassen	20'000.00		20'000.00		17'523.30	
0220.3053.01	AG-Beiträge UVG	4'500.00		4'000.00		3'985.25	
0220.3054.01	AG-Beiträge FAK	5'000.00		5'000.00		3'970.60	
0220.3055.01	AG-Beiträge KTG	1'500.00		2'000.00		919.50	
0220.3090.01	Aus- und Weiterbildung Personal	1'500.00		5'000.00		4'320.00	
0220.3091.01	Personalwerbung					295.35	
0220.3099.01	Übriger Personalaufwand (Anlässe, Geschenke)	200.00		200.00		209.00	
0220.3100.01	Büromaterial	7'000.00		7'000.00		6'067.28	
0220.3101.01	Betriebs-, Verbrauchsmaterial						
0220.3102.01	Drucksachen, Publikationen	1'000.00		1'000.00		308.90	
0220.3103.01	Fachliteratur, Zeitschriften (Abos)			500.00			

Erfolgsrechnung

nach Funktion Ziffer 7.2

Konto	Erfolgsrechnung Funktionale Gliederung ER	Budget 2022		Budget 2021		Rechnung 2020	
		Aufwand	Ertrag	Aufwand	Ertrag	Aufwand	Ertrag
0220.3110.01	Anschaffung Büromöbel und Geräte					2'062.20	
0220.3113.01	Anschaffung Hardware	1'000.00		1'000.00		175.90	
0220.3118.01	Anschaffung von Software und Lizenzen	18'000.00		18'300.00		37'679.05	
0220.3130.01	Telefon, Internet, Porti, Kopien	11'000.00		9'000.00		11'902.25	
0220.3130.02	Kontospesen	1'000.00		800.00		1'063.64	
0220.3130.03	Archivreorganisation			2'000.00		3'728.65	
0220.3130.04	Betriebskosten	600.00		600.00		595.55	
0220.3132.01	Honorare externe Berater, Gutachter, Fachexperten etc.					13'267.40	
0220.3134.01	Sachversicherungsprämien	11'650.00		11'400.00		8'300.70	
0220.3150.01	Unterhalt Büromöbel und -geräte	1'000.00		500.00		811.20	
0220.3153.01	Unterhalt Hardware	10'000.00		1'000.00		2'631.45	
0220.3158.01	Unterhalt Software	1'000.00		1'000.00		2'897.90	
0220.3162.01	Leasing Kopierer	4'200.00		4'200.00		4'177.80	
0220.3170.01	Reisekosten und Spesen	500.00		500.00		788.75	
0220.3181.01	Tatsächliche Forderungsverluste			200.00			
0220.3199.01	Freier Kredit Gemeindeschreiber	200.00		200.00			
0220.3300.41	Planmässige Abschreibungen Gemeindehaus	220.00		220.00		220.10	
0220.3300.60	Planmässige Abschreibungen Mobilien VV	1'210.00		1'210.00		1'206.70	
0220.3300.90	Planmässige Abschreibungen bisheriges VV	450.00		450.00		451.30	
0220.3320.01	Planmässige Abschreibungen Software			6'630.00		6'626.85	
0220.3611.01	Entsch. an Kanton (Servicegebühr Nesko, Schätzerkosten)	12'000.00		12'000.00		11'584.45	
0220.3636.01	Beiträge an Vereine und Verbände	1'650.00		1'790.00		1'626.00	
0220.3650.40	Wertberichtigung Beteiligungen VV öff. Unternehmen					6.00	
0220.4210.01	Mahngebühren		500.00		500.00		450.00
0220.4240.01	Dienstleistungen an Stiftung FM		1'000.00		2'000.00		379.30
0220.4250.01	Verkaufserlöse (Reglemente, Drucksachen, Kopien)		2'500.00		2'500.00		2'123.10
0220.4260.01	Rückerstattungen		200.00		200.00		1'093.40
0220.4611.01	Entschädigungen, Provisionen (GVB, Steuern)		700.00				715.00
0220.4612.01	Dienstleistungen Gemeinde Graben		92'000.00		92'000.00		92'000.00
0220.4612.02	Dienstleistungen Finanzverwaltung Schwarzhäusern				56'000.00		56'000.00
0220.4612.05	Interne Verrechnung z.G. allg. Haushalt		6'000.00		6'000.00		6'000.00
0220.4910.01	Interne Verrechnung von Dienstleistungen		8'600.00		20'600.00		8'600.00
0290	Verwaltungsliegenschaften	228'400.00	69'000.00	203'870.00	69'000.00	181'837.53	65'700.75
	Netto Aufwand		159'400.00		134'870.00		116'136.78
0290.3010.01	Löhne Hauswart	79'100.00		79'000.00		76'644.00	
0290.3010.02	Löhne Aushilfen	4'000.00		4'000.00		1'200.00	
0290.3050.01	AG-Beiträge AHV, IV, EO, ALV	5'500.00		5'500.00		5'023.60	
0290.3052.01	AG-Beiträge an Pensionskassen	5'600.00		5'600.00		5'245.80	
0290.3053.01	AG-Beiträge UVG	1'000.00		1'000.00		931.55	
0290.3054.01	AG-Beiträge FAK	1'500.00		1'500.00		1'226.40	
0290.3055.01	AG-Beiträge KTG	550.00		550.00		276.15	
0290.3090.01	Aus- und Weiterbildung des Personals	300.00		300.00		80.00	
0290.3101.01	Reinigungs- und Verbrauchsmaterial	4'300.00		4'000.00		4'142.88	
0290.3101.02	Material EKAS (ab 2021)						
0290.3110.01	Anschaffung Mobiliar					87.50	
0290.3111.01	Anschaffung Maschinen und Geräte (inkl.für Küche MZH)			1'200.00		15'491.60	

Erfolgsrechnung

nach Funktion Ziffer 7.2

Konto	Erfolgsrechnung Funktionale Gliederung ER	Budget 2022		Budget 2021		Rechnung 2020	
		Aufwand	Ertrag	Aufwand	Ertrag	Aufwand	Ertrag
0290.3112.01	Dienstkleider	500.00		500.00		296.20	
0290.3119.01	Anschaffung Sportgeräte Halle	1'000.00					
0290.3120.01	Energie, Wasser, Abwasser, Kehricht	9'200.00		9'200.00		6'139.15	
0290.3130.01	Telefongebühren Hauswart	500.00		500.00		390.85	
0290.3132.01	Honorare			5'500.00		6'728.95	
0290.3134.01	Fachexperten/Gutachten						
0290.3134.01	Sachversicherungsprämien	5'000.00		5'000.00		4'970.40	
0290.3144.01	Unterhalt Mehrzweckgebäude	55'000.00		28'000.00		11'609.65	
0290.3144.02	Unterhalt Gemeindehaus (ab 2020)	2'500.00		2'500.00		1'891.05	
0290.3144.03	Unterhalt Umgebung MZG (ab 2020)	8'000.00		10'000.00		9'853.35	
0290.3150.01	Unterhalt Mobiliar	1'500.00		1'000.00			
0290.3151.01	Unterhalt Maschinen, Geräte, Fahrzeuge, Werkzeuge	6'700.00		6'700.00		3'272.30	
0290.3159.01	(Infrastruktur MZH inkl. Küche)						
0290.3159.01	Unterhalt Sportgeräte Halle	2'800.00		2'800.00		19.45	
0290.3181.01	Forderungsverluste / Abschreibung Debitoren						
0290.3300.40	Planmässige Abschreibungen Hochbauten VV (MZH)	11'390.00		11'060.00		7'860.85	
0290.3300.60	Planmässige Abschreibungen Mobilien (MZH)	4'000.00					
0290.3300.90	Planmässige Abschreibungen bisheriges VV (MZH)	11'660.00		11'660.00		11'655.85	
0290.3910.01	Interne Verrechnung von Dienstleistungen	3'100.00		3'100.00		3'100.00	
0290.3930.01	Interne Verrechnung von Betriebs- und Verwaltungskosten	3'700.00		3'700.00		3'700.00	
0290.4240.01	Benützungsgebühren MZG		5'000.00		5'000.00		1'972.50
0290.4260.01	Rückerstattungen		500.00		500.00		728.25
0290.4612.01	Verrechnungen Betriebsfachmann an andere Gemeinden						
0290.4612.02	Beitrag Schwarzhäusern an Sportgeräte		500.00		500.00		
0290.4910.01	Interne Verrechnung Dienstleistungen Hauswart		63'000.00		63'000.00		63'000.00
1	Öffentliche Ordnung und Sicherheit, Verteidigung	97'630.00	72'530.00	94'350.00	65'050.00	104'906.05	87'460.80
	Netto Aufwand		25'100.00		29'300.00		17'445.25
11	Öffentliche Sicherheit	500.00		500.00		403.80	
	Netto Aufwand		500.00		500.00		403.80
1110	Polizei	500.00		500.00		403.80	
	Netto Aufwand		500.00		500.00		403.80
1110.3631.01	Polizeiliche Sicherheitskosten für Interventionen	500.00		500.00		403.80	
14	Allgemeines Rechtswesen	40'650.00	29'000.00	38'950.00	24'100.00	40'768.40	41'489.60
	Netto Aufwand		11'650.00		14'850.00		
	Netto Ertrag					721.20	
1400	Allgemeines Rechtswesen	40'650.00	29'000.00	38'950.00	24'100.00	40'768.40	41'489.60
	Netto Aufwand		11'650.00		14'850.00		
	Netto Ertrag					721.20	
1400.3102.01	Drucksachen, Publikationen						
1400.3130.01	Nachführung Vermessung, GIS, GRUDIS, ÖREB, Amtl. Vermessung	15'700.00		15'400.00		15'836.85	
1400.3130.02	Gebühren Baubewilligungen	9'000.00		7'000.00		17'052.50	
1400.3130.03	Gebühren Mofaschilder und -vignetten			600.00		363.30	
1400.3130.04	Dienstleistungen Dritter - Rechtskosten, Anwälte, Notare	6'000.00		6'000.00		651.60	

Erfolgsrechnung

nach Funktion Ziffer 7.2

Konto	Erfolgsrechnung Funktionale Gliederung ER	Budget 2022		Budget 2021		Rechnung 2020	
		Aufwand	Ertrag	Aufwand	Ertrag	Aufwand	Ertrag
1400.3130.05	Gebühren Einwohner- und Fremdenkontrolle	2'500.00		2'500.00		2'154.30	
1400.3300.90	Planmässige Abschreibungen bisheriges VV	4'450.00		4'450.00		4'449.85	
1400.3320.90	Planmässige Abschreibungen übrige immaterielle Anlagen						
1400.3612.01	Entschädigungen Bauverwaltung Aarwangen	3'000.00		3'000.00		260.00	
1400.4210.01	Gebühren Baubewilligungen		25'000.00		20'000.00		36'346.00
1400.4210.02	Gebühren Einwohner- und Fremdenkontrolle		4'000.00		3'500.00		4'951.60
1400.4250.01	Verkaufserlöse (Mofaschilder)				600.00		192.00
1400.4260.01	Rückerstattungen						
15	Feuerwehr	40'030.00	40'030.00	37'950.00	37'950.00	42'283.20	42'283.20
1500	Feuerwehr	40'030.00	40'030.00	37'950.00	37'950.00	42'283.20	42'283.20
1500.3181.01	Abschreibung Wehrdienstersatzabgabe	800.00		800.00		885.00	
1500.3300.90	Planmässige Abschreibung bisheriges VV	1'080.00		1'080.00		1'083.25	
1500.3409.01	Interne Verr. kalk. Zinsen z.L. SF						
1500.3510.01	Ertragsüberschuss SF Feuerwehr	7'080.00				13'601.60	
1500.3612.01	Entschädigungen an Feuerwehr Aare	30'000.00		35'000.00		25'639.90	
1500.3660.20	Planmässige Abschreibung neues VV	1'070.00		1'070.00		1'073.45	
1500.4200.01	Wehrdienstersatzabgaben		40'000.00		35'000.00		42'259.50
1500.4260.01	Rückerstattungen						
1500.4409.01	Interne Verr. kalk. Zinsen z.G. SF		30.00		30.00		23.70
1500.4510.01	Aufwandüberschuss SF Feuerwehr				2'920.00		
16	Verteidigung	16'450.00	3'500.00	16'950.00	3'000.00	21'450.65	3'688.00
	Netto Aufwand		12'950.00		13'950.00		17'762.65
1610	Militärische Verteidigung	5'450.00	2'000.00	5'450.00	2'000.00	4'484.90	1'428.00
	Netto Aufwand		3'450.00		3'450.00		3'056.90
1610.3010.02	Löhne Aushilfspersonal (Hüttenwart/in)	450.00		450.00		480.00	
1610.3120.01	Heizmaterial, Energie, Wasser, Abwasser, Kehricht	1'800.00		1'800.00		1'264.15	
1610.3134.01	Sachversicherungsprämien	700.00		700.00		674.20	
1610.3144.01	Unterhalt Hochbauten, Gebäude	500.00		500.00		114.40	
1610.3149.01	Sanierung Schiessanlage						
1610.3612.01	Nutzung Schiessanlage der Gemeinde Schwarzhäusern	2'000.00		2'000.00		1'952.15	
1610.4260.01	Rückerstattungen (Schadenersatz usw.)						
1610.4472.01	Vermietung ehem. Schützenhaus		2'000.00		2'000.00		1'428.00
1610.4611.01	Subvention Kanton Sanierung Schiessanlage (Kantonaler Abfallfonds)						
1620	Zivilschutz	11'000.00	1'500.00	11'500.00	1'000.00	16'965.75	2'260.00
	Netto Aufwand		9'500.00		10'500.00		14'705.75
1620.3120.01	Heizmaterial, Energie, Wasser, Abwasser, Kehricht	2'000.00		2'500.00		1'138.60	
1620.3130.02	Periodische Schutzraumkontrolle (PSK 2019-2021)					5'000.00	
1620.3134.01	Sachversicherungsprämien						
1620.3144.01	Unterhalt Hochbauten					2'330.85	
1620.3151.01	Unterhalt Apparate, Maschinen, Geräte, Fahrzeuge, Werkzeuge						
1620.3300.40	planmässige Abschreibungen Hochbauten VV						

Erfolgsrechnung

nach Funktion Ziffer 7.2

Konto	Erfolgsrechnung Funktionale Gliederung ER	Budget 2022		Budget 2021		Rechnung 2020	
		Aufwand	Ertrag	Aufwand	Ertrag	Aufwand	Ertrag
1620.3300.60	planmässige Abschreibungen Mobilien VV						
1620.3612.01	Entschädigungen Gemeindeverband ZRL Langenthal	9'000.00		9'000.00		8'496.30	
1620.3636.01	Beitrag an Stiftung						
1620.4200.01	Einsatzkostenversicherung						
1620.4240.01	Schutzraumersatzabgaben						
1620.4260.01	Benützungsgebühren und Dienstleistungen		1'500.00		1'000.00		2'260.00
1620.4510.01	Rückerstattungen						
1620.4510.01	Entnahmen aus Fonds des FK (Ersatzbeiträge Schutzraumbauten)						
2	Bildung Netto Aufwand	1'279'880.00	546'650.00 733'230.00	1'044'010.00	411'270.00 632'740.00	1'033'622.46	462'419.02 571'203.44
21	Obligatorische Schule Netto Aufwand	1'268'180.00	540'550.00 727'630.00	1'027'590.00	411'270.00 616'320.00	1'022'288.76	458'075.92 564'212.84
2111	Basisstufe Netto Aufwand	250'970.00	179'990.00 70'980.00	205'400.00	153'880.00 51'520.00	189'298.25	126'522.20 62'776.05
2111.3102.01	Publikationen, Einschreiben Basisstufe Bannwil	100.00		100.00			
2111.3102.02	Publikationen, Einschreiben Basisstufe Schwarzh.	100.00		100.00			
2111.3104.01	Lehrmittel Basisstufe Bannwil	5'600.00		3'500.00		3'941.00	
2111.3104.02	Material Werken Basisstufe	380.00		320.00		175.35	
2111.3104.03	Lehrmittel Basisstufe Schwarzh.	10'000.00		10'000.00			
2111.3104.04	Material Werken Basisstufe Schwarz.	540.00		580.00			
2111.3110.01	Anschaffung Büromöbel, Geräte (bis 2020, dann via 2170)					122.00	
2111.3110.02	Anschaffung Spielgeräte Basisstufe Bannwil	900.00		2'000.00			
2111.3110.03	Anschaffung Spielgeräte Basisstufe Schwarzh.	1'350.00					
2111.3150.01	Unterhalt Büromöbel, Geräte (bis 2020, dann via 2170)					189.40	
2111.3611.01	Gehaltskostenbeiträge an Kanton Basisstufe	232'000.00		188'800.00		184'870.50	
2111.4260.01	Rückerstattungen						
2111.4611.01	Rückerstattung Gehaltskosten von Kanton						
2111.4612.01	Entschädigung Schwarzhäusern (Gehaltskosten)		168'000.00		143'200.00		126'522.20
2111.4612.02	Entschädigungen Schwarzhäusern (Schulbetrieb)		11'990.00		10'680.00		
2120	Primarstufe Netto Aufwand	339'260.00	172'860.00 166'400.00	266'120.00	142'740.00 123'380.00	288'393.41	158'240.95 130'152.46
2120.3104.01	Lehrmittel Primarschule	23'000.00		23'800.00		12'145.70	
2120.3104.02	Materieleinkauf Werken	4'260.00		4'620.00		3'538.06	
2120.3104.05	Anschaffung Musikinstrumente	2'000.00		2'000.00		1'873.24	
2120.3110.01	Anschaffung Büromöbel, Geräte (bis 2020, dann via 2170)					214.05	
2120.3111.01	Anschaffung Maschinen Werken (bis 2020, dann via 2170)					1'135.46	
2120.3150.01	Unterhalt Büromöbel und -geräte (bis 2020, dann via 2170)					180.25	
2120.3611.01	Gehaltskostenbeiträge an Kanton Primarstufe	262'000.00		190'700.00		220'612.50	
2120.3612.03	Beiträge Besondere Massnahmen, IBEM	48'000.00		45'000.00		48'694.15	
2120.4260.01	Rückerstattungen						2'090.90
2120.4611.01	Rückerstattung Gehaltskosten von Kanton						

Erfolgsrechnung

nach Funktion Ziffer 7.2

Konto	Erfolgsrechnung Funktionale Gliederung ER	Budget 2022		Budget 2021		Rechnung 2020	
		Aufwand	Ertrag	Aufwand	Ertrag	Aufwand	Ertrag
2120.4612.01	Entschädigungen Schwarzhäusern (Gehaltskosten)		159'000.00		117'400.00		136'068.05
2120.4612.02	Entschädigung Schwarzhäusern (Schulbetrieb)		13'860.00		10'000.00		20'082.00
2120.4612.04	Entsch. Schwarzhäusern (Schulbetrieb) falsch, aufgehoben ab 2022				15'340.00		
2130	Sekundarstufe I Netto Aufwand	332'060.00	87'200.00 244'860.00	225'630.00	43'000.00 182'630.00	265'495.10	70'704.60 194'790.50
2130.3104.01	Lehrmittel Real	7'500.00		7'500.00		50.00	
2130.3104.02	Material Werken	1'560.00		1'430.00		89.50	
2130.3611.01	Gehaltskosten Kanton Sekundarstufe	60'000.00		43'700.00		77'365.75	
2130.3611.02	Entschädigungen Gymnasium	40'000.00		40'000.00		3'799.40	
2130.3612.01	Entschädigung Sekundarschulen	215'000.00		115'000.00		173'701.25	
2130.3612.02	Entschädigung an Aarwangen (Hauswirtschaft)	8'000.00		8'000.00		3'139.20	
2130.3612.05	Entsch. an Schwarzhäusern (Schulbetrieb) alt, aufgehoben ab 2022			10'000.00		7'350.00	
2130.4611.01	Rückerstattung Gehaltskosten von Kanton						
2130.4612.01	Gemeindebeitrag Schwarzhäusern (Gehaltskosten)		64'000.00		28'300.00		52'372.90
2130.4612.04	Entschädigung Schwarzhäusern (Schulbetrieb)		4'200.00		4'500.00		
2130.4612.05	Schulkostenbeiträge von anderen Gemeinden		19'000.00		10'200.00		18'331.70
2140	Musikschulen Netto Aufwand	16'500.00	16'500.00	17'850.00	17'850.00	16'795.75	16'795.75
2140.3636.01	Beitrag an Musikschulen	16'500.00		17'850.00		16'795.75	
2140.4260.01	Rückerstattungen						
2170	Schulliegenschaften Netto Aufwand	174'440.00	3'700.00 170'740.00	179'770.00	3'700.00 176'070.00	137'944.43	8'859.20 129'085.23
2170.3010.01	Löhne Reinigungspersonal	14'300.00					
2170.3010.02	Löhne Aushilfen	4'000.00		5'000.00			
2170.3050.01	AG-Beiträge AHV, IV, EO, ALV, VK	600.00		100.00			
2170.3053.01	AG-Beiträge UVG	100.00		10.00			
2170.3054.01	AG-Beiträge FAK	200.00		20.00			
2170.3055.01	AG-Beiträge KTG	50.00					
2170.3101.01	Reinigungs- und Verbrauchsmaterial	4'700.00		4'500.00		4'714.42	
2170.3110.01	Anschaffung Büromöbel und Geräte alle Stufen	1'820.00		1'500.00			
2170.3111.01	Anschaffung Maschinen, Geräte Liegenschaft			2'000.00			
2170.3111.02	Anschaffung Maschinen, Geräte Werkraum	2'500.00					
2170.3120.01	Heizmaterial, Energie, Wasser, Abwasser, Kehricht	35'000.00		42'000.00		28'395.57	
2170.3134.01	Sachversicherungsprämien	4'400.00		4'400.00		4'448.05	
2170.3144.01	Unterhalt Hochbauten, Gebäude	9'000.00		34'500.00		18'447.14	
2170.3150.01	Unterhalt Büromöbel, Geräte alle Stufen	1'500.00		1'000.00			
2170.3151.01	Unterhalt Apparate, Maschinen, Geräte Liegenschaft	5'500.00		1'000.00			
2170.3151.02	Unterhalt Apparate, Maschinen, Geräte Werkraum	6'430.00		1'600.00			
2170.3159.01	Unterhalt Spielplatz	3'500.00		1'300.00		1'111.45	
2170.3300.40	Planmässige Abschreibungen Hochbauten VV	8'960.00		8'960.00		8'953.75	
2170.3300.60	Planmässige Abschreibungen Mobilien VV						

Erfolgsrechnung

nach Funktion Ziffer 7.2

Konto	Erfolgsrechnung Funktionale Gliederung ER	Budget 2022		Budget 2021		Rechnung 2020	
		Aufwand	Ertrag	Aufwand	Ertrag	Aufwand	Ertrag
2170.3300.90	Planmässige Abschreibungen bisheriges VV	7'580.00		7'580.00		7'574.05	
2170.3910.01	Interne Verrechnung von Dienstleistungen	64'300.00		64'300.00		64'300.00	
2170.4260.01	Rückerstattungen						5'159.20
2170.4470.01	Mieteinnahmen Schulräume		3'700.00		3'700.00		3'700.00
2170.4930.01	Interne Verrechnung von Betriebs- und Verwaltungskosten						
2180	Tagesbetreuung	19'400.00	19'400.00	15'250.00	15'250.00	18'216.50	18'216.50
2180.3010.02	Entschädigung Mittagstisch/Aufgabenbetreuung/ Tagesschulleitung	14'000.00		10'000.00		13'448.25	
2180.3050.01	AG-Beiträge AHV, IV, EO, ALV, Verwaltungskosten	200.00		100.00		134.00	
2180.3053.01	AG-Beiträge an Unfallversicherungen	100.00		100.00		28.60	
2180.3054.01	AG-Beiträge an Familienausgleichskasse	100.00		50.00		32.70	
2180.3105.01	Verpflegung/Wareneinkauf Mittagstisch	5'000.00		5'000.00		3'036.95	
2180.3130.01	Dienstleistungen Dritter					1'536.00	
2180.3150.01	Unterhalt Einrichtungen						
2180.4260.01	Rückerstattung Mittagstisch (Eltern)		10'000.00		10'400.00		6'820.00
2180.4260.02	Rückerstattung Aufgabenbetreuung (Eltern)						
2180.4260.03	Rückerstattung						
2180.4502.01	Entnahme aus der Stiftung SFM		8'400.00		4'350.00		10'343.35
2180.4612.01	Defizitanteil Mittagstisch Schwarzhäusern		1'000.00		500.00		1'053.15
2190	Schulleitung und Schulverwaltung	60'080.00	18'000.00	38'630.00		33'565.39	4'250.00
	Netto Aufwand		42'080.00		38'630.00		29'315.39
2190.3090.01	Aus- und Weiterbildung Lehrerschaft	5'300.00		3'000.00		150.00	
2190.3099.01	Interne Anlässe für Teambildung	2'400.00		2'400.00		409.25	
2190.3100.01	Büromaterial Schulleitung, Lehrerzimmer	2'000.00		2'000.00		4'365.47	
2190.3100.02	Kopien	2'500.00					
2190.3102.01	Drucksachen, Publikationen	600.00		600.00			
2190.3113.01	Anschaffung Hardware	17'100.00		5'000.00		3'140.20	
2190.3118.01	Anschaffung Software, Lizenzen alle Stufen	8'500.00		5'550.00		6'977.52	
2190.3130.01	Telefon, Porto, Internet	2'600.00		2'600.00		1'741.50	
2190.3130.02	Honorare Rechtsberatung, externe Berater	3'000.00		3'000.00		985.45	
2190.3153.01	Unterhalt Hardware	1'600.00				609.40	
2190.3158.01	Unterhalt Software (inkl. Homepage)	2'200.00		2'200.00		4'315.95	
2190.3162.01	Leasing Kopierer	2'200.00		2'200.00		2'171.40	
2190.3170.01	Spesen Schulleitung	1'500.00		1'500.00		117.50	
2190.3320.01	Planmässige Abschreibungen Hardware	3'580.00		3'580.00		3'581.75	
2190.3910.01	Interne Verrechnung von Dienstleistungen (Schulsekretariat)	5'000.00		5'000.00		5'000.00	
2190.4260.01	Rückerstattungen						
2190.4612.01	Entschädigungen Schwarzhäusern (Schulbetrieb)		18'000.00				4'250.00
2192	Schulbibliothek	3'000.00		3'000.00		2'579.70	2'579.70
	Netto Aufwand		3'000.00		3'000.00		
2192.3104.01	Lehrmittel Bibliothek	3'000.00		3'000.00		2'579.70	
2192.4260.01	Rückerstattungen						
2192.4502.01	Entnahme aus Stiftung SFM						2'579.70

Erfolgsrechnung

nach Funktion Ziffer 7.2

Konto	Erfolgsrechnung Funktionale Gliederung ER	Budget 2022		Budget 2021		Rechnung 2020	
		Aufwand	Ertrag	Aufwand	Ertrag	Aufwand	Ertrag
2193	Schulveranstaltungen	21'970.00	15'900.00	25'440.00	9'200.00	18'562.73	23'539.87
	Netto Aufwand		6'070.00		16'240.00		
	Netto Ertrag					4'977.14	
2193.3130.01	Schwimmunterricht Miete Halle	5'000.00		5'000.00			
2193.3171.01	Exkursionen, Schulreisen	6'930.00		7'010.00		3'461.80	
2193.3171.02	Skilager, Landschulwochen	7'470.00		10'890.00		14'898.53	
2193.3171.03	Projektwoche	570.00		540.00			
2193.3171.04	Schulanlässe, Sporttag, Schlussfest	2'000.00		2'000.00		202.40	
2193.4260.01	Eltrenbeiträge Lager		6'000.00		6'000.00		5'455.00
2193.4260.02	Einnahmen zu Gunsten Lager		400.00		400.00		365.00
2193.4260.03	Einnahmen J+S Beiträge		2'000.00		2'000.00		1'940.00
2193.4260.04	Einnahmen zu Gunsten Anlässe						
2193.4260.05	Einnahmen Papiersammlung		800.00		800.00		421.32
2193.4260.06	Rückerstattungen						4'300.40
2193.4502.01	Entnahme aus Stiftung SFM						8'000.00
2193.4612.01	Gemeindebeitrag Schwarzhäusern						
2193.4612.02	Entschädigungen Schwarzhäusern (Schulbetrieb)		6'700.00				3'058.15
2193.4612.03	Entschädigungen von anderen Gemeinden für Schulschwimmen						
2195	Schülertransporte	50'500.00	43'500.00	50'500.00	43'500.00	51'437.50	45'162.90
	Netto Aufwand		7'000.00		7'000.00		6'274.60
2195.3130.01	Transportkosten	50'000.00		50'000.00		51'437.50	
2195.3134.01	Sachversicherungen - Dienstfahrtenkasko	500.00		500.00			
2195.4612.01	Rückerstattung Schwarzhäusern Anteil Transporte		43'500.00		43'500.00		45'162.90
29	Übriges Bildungswesen	11'700.00	6'100.00	16'420.00		11'333.70	4'343.10
	Netto Aufwand		5'600.00		16'420.00		6'990.60
2910	Verwaltung	11'700.00	6'100.00	16'420.00		11'333.70	4'343.10
	Netto Aufwand		5'600.00		16'420.00		6'990.60
2910.3000.01	Sitzungsgelder Bildungskommission	5'000.00		5'000.00		5'224.10	
2910.3050.01	AG-Beiträge AHV, IV, EO, ALV, Verwaltungskosten	300.00		100.00		292.55	
2910.3054.01	AG-Beiträge an Familienausgleichskasse	100.00		20.00		71.40	
2910.3090.01	Aus- und Weiterbildung Behördenmitglieder						
2910.3170.01	Reisekosten und Spesen (Kommission)	5'000.00		10'000.00		4'116.35	
2910.3199.02	Freier Kredit Kommission Ressort Bildung	1'300.00		1'300.00		1'629.30	
2910.4612.01	Entschädigung Schwarzhäusern (Biko)		6'100.00				4'343.10
2991	Erwachsenenbildung						
2991.3612.01	Entschädigungen an Erwachsenenbildung						
3	Kultur, Sport und Freizeit, Kirche	33'300.00	23'000.00	30'000.00	25'200.00	22'286.05	17'427.45
	Netto Aufwand		10'300.00		4'800.00		4'858.60
32	Kultur, übrige	10'800.00	6'800.00	10'800.00	6'500.00	7'750.10	5'301.80
	Netto Aufwand		4'000.00		4'300.00		2'448.30
3220	Konzert und Theater	4'500.00	4'000.00	4'000.00	4'000.00	4'000.00	4'000.00
	Netto Aufwand		500.00				

Erfolgsrechnung

nach Funktion Ziffer 7.2

Konto	Erfolgsrechnung Funktionale Gliederung ER	Budget 2022		Budget 2021		Rechnung 2020	
		Aufwand	Ertrag	Aufwand	Ertrag	Aufwand	Ertrag
3220.3636.01	Beiträge an Vereine	4'500.00		4'000.00		4'000.00	
3220.4502.01	Entnahme aus Stiftung SFM		4'000.00		4'000.00		4'000.00
3290	Übrige Kultur Netto Aufwand	6'300.00	2'800.00 3'500.00	6'800.00	2'500.00 4'300.00	3'750.10	1'301.80 2'448.30
3290.3101.01	Betriebs-, Verbrauchsmaterial - Blumenschmuck	800.00		800.00		725.35	
3290.3130.01	Bundes- und Jungbürgerfeier	2'500.00		2'500.00		76.45	
3290.3199.01	Freier Kredit Kommission Gesellschaft und Kultur			500.00			
3290.3632.01	Beiträge an Gemeindeverbände	2'500.00		2'500.00		2'448.30	
3290.3634.01	Beiträge an öffentliche Unternehmungen (Regionalkonferenz)						
3290.3636.01	Beiträge an Vereine	500.00		500.00		500.00	
3290.4502.01	Entnahme aus Stiftung SFM		2'800.00		2'500.00		1'301.80
33	Medien Netto Ertrag	11'000.00	11'000.00	10'500.00 3'000.00	13'500.00	10'655.65	10'655.65
3320	Massenmedien Netto Ertrag	11'000.00	11'000.00	10'500.00 3'000.00	13'500.00	10'655.65	10'655.65
3320.3010.02	Entschädigung Redaktion Dorfzeitung	4'500.00		4'000.00		4'639.10	
3320.3102.01	Drucksachen, Publikationen	5'000.00		5'000.00		4'595.55	
3320.3130.01	Dienstleistungen Dritter	1'500.00		1'500.00		1'421.00	
3320.4250.01	Erlös aus Verkäufen		1'600.00		1'600.00		1'500.00
3320.4260.01	Rückerstattungen						
3320.4420.01	Dividende Anzeiger		2'000.00		3'000.00		1'450.00
3320.4502.01	Entnahme aus Stiftung SFM		7'400.00		8'900.00		7'705.65
34	Sport und Freizeit Netto Aufwand	11'500.00	5'200.00 6'300.00	8'700.00	5'200.00 3'500.00	3'880.30	1'470.00 2'410.30
3410	Sport Netto Aufwand	300.00	300.00	300.00	300.00	300.00	300.00
3410.3636.01	Beiträge an Vereine	300.00		300.00		300.00	
3410.4502.01	Entnahme aus Stiftung SFM						300.00
3420	Freizeit Netto Aufwand	11'200.00	5'200.00 6'000.00	8'400.00	5'200.00 3'200.00	3'580.30	1'170.00 2'410.30
3420.3119.01	Anschaffungen Uferwege						
3420.3142.01	Unterhalt Uferwege, Brunnen	1'500.00		800.00		846.50	
3420.3143.01	Unterhalt Wanderwege, Vita-Parcours	7'000.00		5'000.00			
3420.3636.01	Beiträge an Berner Wanderwege, Ferienpass	200.00		100.00		233.80	
3420.3910.01	Interne Verrechnung von Dienstleistungen	2'500.00		2'500.00		2'500.00	
3420.4502.01	Entnahme aus Stiftung SFM		4'000.00		4'000.00		
3420.4631.01	Beiträge des Kantons an Uferwege		1'200.00		1'200.00		1'170.00
4	Gesundheit Netto Aufwand	3'250.00	3'250.00	3'800.00	850.00 2'950.00	2'558.10	500.00 2'058.10
42	Ambulante Krankenpflege			500.00	500.00	500.00	500.00
4210	Ambulante Krankenpflege			500.00	500.00	500.00	500.00
4210.3636.01	Beiträge an Vereine/Verbände			500.00		500.00	
4210.4502.01	Entnahme aus Stiftung SFM				500.00		500.00

Erfolgsrechnung

nach Funktion Ziffer 7.2

Konto	Erfolgsrechnung Funktionale Gliederung ER	Budget 2022		Budget 2021		Rechnung 2020	
		Aufwand	Ertrag	Aufwand	Ertrag	Aufwand	Ertrag
43	Gesundheit Netto Aufwand	3'000.00		3'300.00	350.00	2'058.10	
			3'000.00		2'950.00		2'058.10
4330	Schulgesundheitsdienst Netto Aufwand	1'000.00		1'200.00	350.00	367.50	
			1'000.00		850.00		367.50
4330.3130.01	Läusebekämpfung	500.00		700.00		182.50	
4330.3136.01	Honorare Schularzt	500.00		500.00		185.00	
4330.4612.01	Entschädigungen von Gemeinde Schwarzhäusern (Läusekontrolle)				350.00		
4331	Schulzahnpflege Netto Aufwand	2'000.00		2'100.00		1'690.60	
			2'000.00		2'100.00		1'690.60
4331.3101.01	Verbrauchsmaterial			100.00		144.50	
4331.3136.01	Honorare Schulzahnarzt	2'000.00		2'000.00		1'546.10	
4331.4260.01	Rückerstattungen Schulzahnarzt						
49	Gesundheitswesen Netto Aufwand	250.00					
			250.00				
4900	Gesundheitswesen Netto Aufwand	250.00					
			250.00				
4900.3636.01	Mitgliederbeiträge	250.00					
5	Soziale Sicherheit Netto Aufwand	611'940.00	12'000.00	585'870.00	9'500.00	577'553.55	14'047.50
			599'940.00		576'370.00		563'506.05
53	Alter + Hinterlassene Netto Aufwand	164'750.00	5'000.00	166'350.00	9'500.00	153'492.00	3'740.20
			159'750.00		156'850.00		149'751.80
5310	Alters- und Hinterlassenenversicherung AHV Netto Ertrag	50.00	3'000.00	50.00	2'500.00	50.00	3'000.20
		2'950.00		2'450.00		2'950.20	
5310.3636.01	Beiträge an BAZ für AHV-Zweigstellenleiter	50.00		50.00		50.00	
5310.4613.01	Entschädigungen Verwaltungskostenanteile		3'000.00		2'500.00		3'000.20
5320	Ergänzungsleistungen AHV/IV Netto Aufwand	162'700.00		159'300.00		153'202.00	
			162'700.00		159'300.00		153'202.00
5320.3631.01	Lastenausgleich Ergänzungsleistung	162'700.00		159'300.00		153'202.00	
5350	Leistungen an das Alter Netto Ertrag	2'000.00	2'000.00	7'000.00	7'000.00	240.00	740.00
						500.00	
5350.3130.01	Herbstausflug (Senioren)			5'000.00		240.00	
5350.3130.02	Gemeindeweihnacht (Senioren)	2'000.00		2'000.00			
5350.4260.01	Rückerstattungen (Beiträge Dritter für Anlässe)				400.00		500.00
5350.4502.01	Entnahme aus Stiftung SFM		2'000.00		6'600.00		240.00
54	Familie und Jugend Netto Aufwand	25'000.00	7'000.00	12'400.00		19'748.35	9'643.30
			18'000.00		12'400.00		10'105.05
5410	Familienzulagen Netto Aufwand	4'100.00		3'500.00		2'998.00	
			4'100.00		3'500.00		2'998.00
5410.3631.01	Lastenausgleich Familienzulagen	4'100.00		3'500.00		2'998.00	

Erfolgsrechnung

nach Funktion Ziffer 7.2

Konto	Erfolgsrechnung Funktionale Gliederung ER	Budget 2022		Budget 2021		Rechnung 2020	
		Aufwand	Ertrag	Aufwand	Ertrag	Aufwand	Ertrag
5444	Offene Kinder- und Jugendarbeit	5'900.00		5'900.00		5'794.50	5'794.50
	Netto Aufwand		5'900.00		5'900.00		
5444.3636.01	Beiträge an Tokjo, Pro Juventute Elternbrief	5'900.00		5'900.00		5'794.50	
5444.4502.01	Entnahme aus Stiftung SFM						5'794.50
5451	Kinderkrippen und Kinderhorte	15'000.00	7'000.00	3'000.00		10'955.85	3'848.80
	Netto Aufwand		8'000.00		3'000.00		7'107.05
5451.3110.01	Anschaffung Geräte					278.95	
5451.3636.01	Beiträge an KITA, Spielgruppe	15'000.00		3'000.00		10'676.90	
5451.4611.01	Rückerst. Anteil Kanton Betreuungsgutscheine		7'000.00				3'848.80
55	Arbeitslosigkeit	700.00		700.00		664.00	664.00
	Netto Aufwand		700.00		700.00		
5520	Leistungen an Arbeitslose	700.00		700.00		664.00	664.00
	Netto Aufwand		700.00		700.00		
5520.3636.01	Beiträge maxi-mumm	700.00		700.00		664.00	
5520.4502.01	Entnahme aus Stiftung SFM						664.00
57	Sozialhilfe und Asylwesen	421'490.00		406'420.00		403'649.20	
	Netto Aufwand		421'490.00		406'420.00		403'649.20
5790	Sozialhilfe	490.00		1'420.00		122.30	
	Netto Aufwand		490.00		1'420.00		122.30
5790.3000.01	Sitzungsgelder Gesellschaft und Kultur GK			500.00			
5790.3050.01	AG-Beiträge AHV, IV, EO, ALV					98.30	
5790.3054.01	AG-Beiträge FAK					24.00	
5790.3170.01	Reisekosten und Spesen			500.00			
5790.3199.02	Freier Kredit Kommission Gesellschaft und Kultur	490.00		420.00			
5790.4260.01	Rückerstattungen						
5796	Regionaler Sozialdienst	33'000.00		25'000.00		57'983.40	
	Netto Aufwand		33'000.00		25'000.00		57'983.40
5796.3632.01	Beitrag an Regionalen Sozialdienst	33'000.00		25'000.00		57'983.40	
5799	Lastenausgleich Soziales	388'000.00		380'000.00		345'543.50	
	Netto Aufwand		388'000.00		380'000.00		345'543.50
5799.3611.01	Lastenausgleich Sozialhilfe	388'000.00		380'000.00		345'543.50	
6	Verkehr und Nachrichtenübermittlung	400'900.00	27'600.00	373'400.00	55'600.00	340'551.92	51'419.19
	Netto Aufwand		373'300.00		317'800.00		289'132.73
61	Strassenverkehr	314'700.00	27'600.00	257'000.00	27'600.00	231'106.63	25'519.90
	Netto Aufwand		287'100.00		229'400.00		205'586.73
6150	Gemeindestrassen	314'700.00	27'600.00	257'000.00	27'600.00	231'106.63	25'519.90
	Netto Aufwand		287'100.00		229'400.00		205'586.73
6150.3010.01	Löhne Personal	108'700.00		94'000.00		93'322.45	
6150.3010.09	Taggelder von Versicherungen					-5'442.40	
6150.3050.01	AG-Beiträge AHV, IV, EO, ALV	7'000.00		6'000.00		5'784.60	
6150.3052.01	AG-Beiträge Pensionskassen	12'000.00		12'000.00		11'457.60	
6150.3053.01	AG-Beiträge UVG	1'300.00		1'300.00		1'063.85	
6150.3054.01	AG-Beiträge FAK	2'000.00		2'000.00		1'411.95	

Erfolgsrechnung

nach Funktion Ziffer 7.2

Konto	Erfolgsrechnung Funktionale Gliederung ER	Budget 2022		Budget 2021		Rechnung 2020	
		Aufwand	Ertrag	Aufwand	Ertrag	Aufwand	Ertrag
6150.3055.01	AG-Beiträge KTG	500.00		800.00		298.10	
6150.3090.01	Aus- und Weiterbildung des Personals	200.00		200.00			
6150.3101.01	Betriebs- und Verbrauchsmaterial	1'200.00		1'500.00		873.85	
6150.3101.02	Treibstoffe	3'000.00		3'000.00		2'599.40	
6150.3111.01	Anschaffung von Apparaten, Maschinen, Geräte, Fahrzeuge, Werkzeuge	14'500.00		2'200.00		1'010.35	
6150.3112.01	Arbeitsbekleidung	500.00		500.00		477.20	
6150.3120.01	Ver- und Entsorgung Strassenbeleuchtung und Werkhof	12'000.00		12'000.00		11'669.20	
6150.3130.01	Entsorgung Wischgut und Grüngut aus Rückschnitten	3'500.00		4'200.00		782.98	
6150.3130.02	Telefongebühren	350.00		350.00		373.90	
6150.3132.01	Honorare					8'936.95	
6150.3134.01	Fachexperten/Gutachten						
6150.3134.01	Sachversicherungsprämien	1'200.00		1'000.00		1'011.50	
6150.3137.01	Steuern und Abgaben für Fahrzeuge (Traktor)	1'620.00		1'350.00		1'313.05	
6150.3141.01	Unterhalt Strassen & Signalisation	30'500.00		22'000.00		27'959.45	
6150.3141.02	Unterhalt Strassenbeleuchtung	6'500.00		4'000.00		8'960.80	
6150.3141.03	Winterdienst	6'000.00		6'000.00			
6150.3141.04	Unterhalt Stützmauer						
6150.3144.01	Baulicher Unterhalt	700.00		1'500.00		820.20	
6150.3151.01	Werkmagazin/ehem. ARA						
6150.3151.01	Unterhalt Apparate, Maschinen, Geräte, Fahrzeuge, Werkzeuge	21'500.00		6'000.00		4'417.55	
6150.3161.01	Mieten Wischmaschine, Geräte, Maschinen	5'500.00		5'500.00		4'821.40	
6150.3169.01	Übrige Mieten und Benützungskosten (Wegrecht)	300.00		300.00		300.00	
6150.3300.10	Planmässige Abschreibungen Strassen/Verkehrswege	30'200.00		27'360.00		6'951.35	
6150.3300.40	Planmässige Abschreibungen übrige Hochbauten	4'000.00		2'000.00			
6150.3300.60	Planmässige Abschreibungen Mobilien VV						
6150.3300.90	Planmässige Abschreibungen bisheriges VV	39'930.00		39'940.00		39'931.35	
6150.4240.01	Dienstleistungen (Wegmeister)						
6150.4260.01	Rückerstattungen						470.45
6150.4470.01	Parkplatzvermietung, Bancomat		3'000.00		3'000.00		1'362.50
6150.4612.01	Interne Verrechnung z.L. SF		8'000.00		8'000.00		8'000.00
6150.4631.01	Beiträge Kanton für Strassenbeleuchtung		3'000.00		3'000.00		2'086.95
6150.4910.01	Interne Verrechnung von Dienstleistungen		13'600.00		13'600.00		13'600.00
62	Öffentlicher Verkehr	86'200.00		116'400.00	28'000.00	109'445.29	25'899.29
	Netto Aufwand		86'200.00		88'400.00		83'546.00
6290	Öffentlicher Verkehr			30'200.00	28'000.00	25'899.29	25'899.29
	Netto Aufwand				2'200.00		
6290.3130.01	Einkauf Tageskarten SBB			30'000.00		25'666.65	
6290.3158.01	Unterhalt Reservationssystem TK			200.00		232.64	
6290.4250.01	Verkauf Tageskarten SBB				28'000.00		9'884.00
6290.4502.01	Entnahme aus Stiftung SFM						16'015.29
6291	Gemeindeanteil Öffentlicher Verkehr	86'200.00		86'200.00		83'546.00	
	Netto Aufwand		86'200.00		86'200.00		83'546.00
6291.3631.01	Gemeindeanteil Lastenausgleich Öffentlicher Verkehr	86'200.00		86'200.00		83'546.00	
7	Umweltschutz und Raumordnung	541'910.00	495'100.00	481'090.00	449'160.00	503'933.54	473'253.74

Erfolgsrechnung

nach Funktion Ziffer 7.2

Konto	Erfolgsrechnung Funktionale Gliederung ER	Budget 2022		Budget 2021		Rechnung 2020	
		Aufwand	Ertrag	Aufwand	Ertrag	Aufwand	Ertrag
	Netto Aufwand		46'810.00		31'930.00		30'679.80
71	Wasserversorgung	181'040.00	181'040.00	179'440.00	179'440.00	188'074.19	188'074.19
7101	Wasserversorgung [Gemeindebetrieb]	181'040.00	181'040.00	179'440.00	179'440.00	188'074.19	188'074.19
7101.3000.01	Sitzungsgelder Kommission	3'500.00		3'500.00		3'757.15	
7101.3050.01	AG-Beiträge AHV, IV, EO, ALV	200.00		100.00		466.80	
7101.3053.01	AG-Beiträge UVG						
7101.3054.01	AG-Beiträge FAK	100.00		30.00		113.95	
7101.3101.01	Betriebs- und Verbrauchsmaterial	100.00		100.00			
7101.3111.01	Anschaffung Maschinen, Geräte, Fahrzeuge, Werkzeuge						
7101.3130.01	Wasserproben, Nachführungen	3'500.00		3'500.00		14'038.80	
7101.3134.01	Sachversicherungsprämien	40.00		40.00		32.60	
7101.3143.01	Unterhalt Wasserleitungen	15'000.00		15'000.00		6'404.24	
7101.3149.01	Unterhalt Hydranten, Wassermesser	6'000.00		6'000.00		9'545.10	
7101.3170.01	Reisekosten und Spesen	3'500.00		3'000.00		2'615.40	
7101.3181.01	Tatsächliche Forderungsverluste	300.00		300.00		0.65	
7101.3199.01	Freier Kredit Umweltkommission	350.00		350.00		350.00	
7101.3300.30	Planmässige Abschreibungen übrige Tiefbauten VV	5'530.00		4'600.00		1'380.35	
7101.3300.90	Planmässige Abschreibungen bisheriges VV	28'500.00		28'500.00		28'500.00	
7101.3409.01	Interne Verrechnung Zinsen (9610.4409.01)						
7101.3510.10	Einlage in Spezialfinanzierungen WE	48'840.00		48'840.00		48'835.00	
7101.3510.50	Einlage WE aus Anschlussgebühren	10'000.00		10'000.00		25'100.00	
7101.3612.01	Interne Verrechnung an allg. Haushalt	5'500.00		5'500.00		5'500.00	
7101.3632.01	Beiträge an Gemeindeverband WUL	50'000.00		50'000.00		41'354.15	
7101.3636.01	Beiträge an Brunnenmeisterverband	80.00		80.00		80.00	
7101.4240.01	Verbrauchsgebühren		60'000.00		60'000.00		55'021.95
7101.4240.02	Grundgebühren		52'600.00		50'000.00		52'580.85
7101.4240.50	Anschlussgebühren		10'000.00		10'000.00		25'100.00
7101.4260.01	Rückerstattungen						366.92
7101.4409.01	Interne Verrechnung Zinsen		50.00				79.60
7101.4510.10	Entnahmen		34'030.00		40'000.00		29'880.35
7101.9010.01	Spezialfinanzierungen WE Abschluss Ertragsüberschuss SF Wasserversorgung						
7101.9011.01	Abschluss Aufwandüberschuss SF Wasserversorgung		24'360.00		19'440.00		25'044.52
72	Abwasserentsorgung	241'420.00	241'420.00	200'280.00	200'280.00	205'375.45	205'375.45
7201	Abwasserentsorgung [Gemeindebetrieb]	241'420.00	241'420.00	200'280.00	200'280.00	205'375.45	205'375.45
7201.3101.01	Betriebs- und Verbrauchsmaterial						
7201.3111.01	Anschaffung Maschinen, Geräte, Fahrzeuge, Werkzeuge					57.48	
7201.3120.01	Stromkosten Pumpwerk (bis 2020)			200.00		167.69	
7201.3130.01	Dienstleistungen Dritter, Nachführungen	5'000.00		5'000.00		8'843.45	
7201.3143.01	Unterhalt Leitungsnetz, Schächte	32'000.00		32'000.00			
7201.3170.01	Reisekosten und Spesen	1'500.00		1'500.00		1'553.90	
7201.3181.01	Tatsächliche Forderungsverluste	300.00		300.00			
7201.3300.30	Planm. Abschreibungen Tiefbauten VV			880.00			
7201.3320.30	Planm. Abschreibungen Immat. Anlagen						

Erfolgsrechnung

nach Funktion Ziffer 7.2

Konto	Erfolgsrechnung Funktionale Gliederung ER	Budget 2022		Budget 2021		Rechnung 2020	
		Aufwand	Ertrag	Aufwand	Ertrag	Aufwand	Ertrag
7201.3409.01	Interne Verrechnung Zinsen (9610.4409.01)						
7201.3510.10	Einlage Spezialfinanzierungen WE	105'620.00		63'400.00		63'368.00	
7201.3510.50	Einlage WE aus Anschlussgebühren	15'000.00		15'000.00		52'250.00	
7201.3612.01	Interne Verrechnung an allg. Haushalt	2'000.00		2'000.00		2'000.00	
7201.3635.01	Beiträge an ZALA AG	80'000.00		80'000.00		61'106.26	
7201.4240.01	Verbrauchsgebühren		95'000.00		95'000.00		92'170.20
7201.4240.02	Grundgebühren		60'500.00		60'000.00		60'244.20
7201.4240.50	Anschlussgebühren		15'000.00		15'000.00		52'250.00
7201.4260.01	Rückerstattungen						
7201.4409.01	Interne Verrechnung Zinsen (9610.3409.01)		700.00				711.05
7201.4510.10	Entnahmen Spezialfinanzierungen WE				15'500.00		
7201.9010.01	Abschluss Ertragsüberschuss SF Abwasserversorgung					16'028.67	
7201.9011.01	Abschluss Aufwandüberschuss SF Abwasserversorgung		70'220.00		14'780.00		
73	Abfall	64'540.00	64'540.00	60'540.00	60'540.00	68'002.10	68'002.10
7301	Abfall [Gemeindebetrieb]	64'540.00	64'540.00	60'540.00	60'540.00	68'002.10	68'002.10
7301.3101.01	Einkauf Kehrichtsäcke, Marken KEBAG	20'000.00		20'000.00		20'506.92	
7301.3102.01	Drucksachen, Publikationen, Plakate	200.00		200.00		207.90	
7301.3111.01	Anschaffung Maschinen, Geräte, Fahrzeuge, Werkzeuge						
7301.3130.01	Entsorgungskosten Kehrichtabfuhr	25'000.00		23'000.00		26'640.05	
7301.3130.02	Entsorgungskosten Glas, Altmittel, Alu, Karton, Grobsperrgut, Altöl	4'500.00		3'500.00		2'697.25	
7301.3130.03	Entsorgungskosten Grünabfuhr	1'000.00		1'000.00		1'400.25	
7301.3130.04	Entsorgungskosten Littering	200.00		200.00			
7301.3130.05	Container Aareuferweg	1'000.00		1'000.00		975.70	
7301.3130.06	Entsorgungskosten Kadaverentsorgung	4'500.00		3'500.00		4'136.05	
7301.3170.01	Reisespesen und Spesen	600.00		600.00		717.95	
7301.3181.01	Tatsächliche Forderungsverluste	300.00		300.00			
7301.3300.90	Planmässige Abschreibungen bisheriges VV	740.00		740.00		737.70	
7301.3409.01	Interne Verrechnung Zinsen (9610.4409.01)						
7301.3612.01	Interne Verrechnung an allg. Haushalt	6'500.00		6'500.00		6'500.00	
7301.3650.40	Wertberichtigung Beteiligungen VV öff. Unternehmen					1.00	
7301.4240.01	Kehrichtgrundgebühren		26'000.00		26'000.00		40'789.20
7301.4240.02	Gebühren Container Aareuferweg		600.00				
7301.4250.01	Verkauf Kehrichtsäcke und -Marken KEBAG		23'000.00		23'000.00		21'050.70
7301.4260.01	Rückerstattungen Alteisen, Glas		1'000.00		500.00		1'941.00
7301.4260.02	Rückerstattungen Kadaverentsorgung		4'500.00		3'500.00		4'133.35
7301.4409.01	Interne Verrechnung Zinsen (9610.3409.01)		100.00				87.85
7301.9010.01	Abschluss Ertragsüberschuss SF Abfallentsorgung					3'481.33	
7301.9011.01	Abschluss Aufwandüberschuss SF Abfallentsorgung		9'340.00		7'540.00		
74	Verbauungen	6'000.00		6'000.00	1'800.00	11'029.55	3'960.00
	Netto Aufwand		6'000.00		4'200.00		7'069.55
7410	Gewässerverbauungen	6'000.00		6'000.00	1'800.00	11'029.55	3'960.00
	Netto Aufwand		6'000.00		4'200.00		7'069.55

Erfolgsrechnung

nach Funktion Ziffer 7.2

Konto	Erfolgsrechnung Funktionale Gliederung ER	Budget 2022		Budget 2021		Rechnung 2020	
		Aufwand	Ertrag	Aufwand	Ertrag	Aufwand	Ertrag
7410.3142.01	Gewässerunterhalt	6'000.00		6'000.00		11'029.55	
7410.4631.01	Beitrag Kanton Gewässerunterhalt				1'800.00		3'960.00
77	Übriger Umweltschutz	35'710.00	8'100.00	26'630.00	7'100.00	25'146.40	7'842.00
	Netto Aufwand		27'610.00		19'530.00		17'304.40
7710	Friedhof und Bestattung allgemein	28'810.00	1'100.00	20'710.00	1'100.00	18'338.60	820.00
	Netto Aufwand		27'710.00		19'610.00		17'518.60
7710.3101.01	Betriebs- und Verbrauchsmaterial			200.00			
7710.3120.01	Ver- und Entsorgung Friedhof	1'000.00				939.25	
7710.3143.01	Unterhalt Gärtner/Beerdigungen	2'500.00		2'500.00		861.60	
7710.3143.02	Unterhalt Friedhof	17'300.00		10'000.00		8'720.15	
7710.3170.01	Reisekosten und Spesen	500.00		500.00		309.05	
7710.3300.30	Planmässige Abschreibungen Tiefbauten VV						
7710.3300.90	Planmässige Abschreibungen bisheriges VV	2'210.00		2'210.00		2'208.55	
7710.3910.01	Interne Verrechnung von Dienstleistungen	5'300.00		5'300.00		5'300.00	
7710.4240.01	Gebühren Graberstellung, Anpflanzung, Grabplatz		1'000.00		1'000.00		700.00
7710.4260.01	Rückerstattungen Gravuren		100.00		100.00		120.00
7790	Umweltschutz	1'000.00	1'000.00			1'312.00	1'312.00
7790.3611.01	Kantonsgebühr Feuerungskontrolle	1'000.00				1'312.00	
7790.4260.01	Rückerst. Kantonsgebühr Feuerungskontrolle		1'000.00				1'312.00
7792	Hundetoiletten	5'900.00	6'000.00	5'920.00	6'000.00	5'495.80	5'710.00
	Netto Ertrag	100.00		80.00		214.20	
7792.3101.01	Anschaffung Robidogsäcke	1'300.00		1'300.00		995.80	
7792.3102.01	Drucksachen, Publikationen (Anzeiger Hundetaxe)						
7792.3111.01	Anschaffung Robidog						
7792.3151.01	Unterhalt Robidog						
7792.3181.01	Forderungsverluste Hundetaxe	100.00		120.00			
7792.3910.01	Interne Verrechnung von Dienstleistungen	4'500.00		4'500.00		4'500.00	
7792.4033.01	Hundesteuer		6'000.00		6'000.00		5'710.00
79	Raumordnung	13'200.00		8'200.00		6'305.85	
	Netto Aufwand		13'200.00		8'200.00		6'305.85
7900	Raumordnung allgemein	8'200.00		3'200.00		695.85	
	Netto Aufwand		8'200.00		3'200.00		695.85
7900.3300.90	Planmässige Abschreibungen bisheriges VV	700.00		700.00		695.85	
7900.3320.90	Planmässige Abschreibungen Ortsplanung	7'500.00		2'500.00			
7906	Regionale Planungsgruppen	5'000.00		5'000.00		5'610.00	
	Netto Aufwand		5'000.00		5'000.00		5'610.00
7906.3634.01	Beiträge Region Oberaargau / Regionalplanung Agglomeration	5'000.00		5'000.00		5'610.00	
8	Volkswirtschaft	16'010.00	30'240.00	11'400.00	30'240.00	2'077.40	29'596.85
	Netto Ertrag	14'230.00		18'840.00		27'519.45	
81	Landwirtschaft	16'010.00	240.00	11'400.00	240.00	2'077.40	207.85

Erfolgsrechnung

nach Funktion Ziffer 7.2

Konto	Erfolgsrechnung Funktionale Gliederung ER	Budget 2022		Budget 2021		Rechnung 2020	
		Aufwand	Ertrag	Aufwand	Ertrag	Aufwand	Ertrag
	Netto Aufwand		15'770.00		11'160.00		1'869.55
8140	Produktionsverbesserungen Pflanzen	16'010.00	240.00	11'400.00	240.00	2'077.40	207.85
	Netto Aufwand		15'770.00		11'160.00		1'869.55
8140.3010.02	Löhne Landwirtschaft	600.00				555.10	
8140.3050.01	AG-Beiträge AHV, IV, EO, ALV						
8140.3053.01	AG-Beiträge UVG	10.00				1.30	
8140.3090.01	Weiterbildung Landwirte	400.00		400.00			
8140.3101.01	Betriebs- und Verbrauchsmaterial						
8140.3130.01	Erhebungen, Schädlingsbekämpfung	15'000.00		11'000.00		1'521.00	
8140.3170.01	Spesenentschädigung						
8140.3636.01	Verbands-/Vereinsbeiträge						
8140.4290.01	Übrige Entgelte						
8140.4631.01	Entschädigungen von Kanton für Trockenstandorte		240.00		240.00		207.85
87	Brennstoffe und Energie		30'000.00		30'000.00		29'389.00
	Netto Ertrag	30'000.00		30'000.00		29'389.00	
8710	Elektrizität allgemein		30'000.00		30'000.00		29'389.00
	Netto Ertrag	30'000.00		30'000.00		29'389.00	
8710.4120.01	Konzessionen		30'000.00		30'000.00		29'029.00
8710.4210.01	Amtliche Gebühr						360.00
9	Finanzen und Steuern	192'390.00	2'498'920.00	181'180.00	2'165'930.00	175'758.23	2'044'493.45
	Netto Ertrag	2'306'530.00		1'984'750.00		1'868'735.22	
91	Steuern	20'700.00	1'938'500.00	22'200.00	1'825'300.00	30'641.75	1'892'055.30
	Netto Ertrag	1'917'800.00		1'803'100.00		1'861'413.55	
9100	Allgemeine Gemeindesteuern	20'000.00	1'689'500.00	21'000.00	1'581'300.00	30'440.90	1'646'760.40
	Netto Ertrag	1'669'500.00		1'560'300.00		1'616'319.50	
9100.3180.01	Wertberichtigung auf Forderungen allg. Steuern	5'000.00		2'000.00		19'500.00	
9100.3181.01	Forderungsverluste allgemeine Steuern	15'000.00		19'000.00		10'940.90	
9100.4000.01	Einkommenssteuern natürliche Personen		1'290'000.00		1'242'000.00		1'271'068.55
9100.4000.20	Nachsteuern und Bussen natürliche Personen		500.00				1'163.60
9100.4000.40	Aktive Steuerauscheidungen Einkommenssteuern NP		7'500.00		5'000.00		9'338.95
9100.4000.50	Passive Steuerauscheidungen Einkommenssteuern NP		-20'000.00		-17'000.00		-35'154.15
9100.4000.60	Pauschale Steueranrechnung NP		-200.00		-200.00		-259.70
9100.4000.70	Rückstellungen für Steuerteilungen NP						
9100.4001.01	Vermögenssteuern natürliche Personen		98'000.00		89'000.00		96'798.60
9100.4001.40	Aktive Steuerauscheidungen Vermögen NP		3'500.00		3'000.00		4'381.50
9100.4001.50	Passive Steuerauscheidungen Vermögen NP		-3'500.00		-3'000.00		-4'731.95
9100.4002.01	Quellensteuern natürliche Personen (Nesko)		58'000.00		50'000.00		70'827.90
9100.4002.10	Quellensteuern Grenzgänger, BGSA		700.00		500.00		669.95
9100.4010.01	Gewinnsteuern juristische Personen		200'000.00		150'000.00		191'864.00
9100.4010.20	Nachsteuern und Bussen juristische Personen						
9100.4010.40	Aktive Steuerauscheidungen Gewinnsteuern JP		50'000.00		50'000.00		40'525.85

Erfolgsrechnung

nach Funktion Ziffer 7.2

Konto	Erfolgsrechnung Funktionale Gliederung ER	Budget 2022		Budget 2021		Rechnung 2020	
		Aufwand	Ertrag	Aufwand	Ertrag	Aufwand	Ertrag
9100.4010.50	Passive Steuerauscheidungen Gewinnsteuern JP		-1'000.00				-2'582.00
9100.4010.60	Pauschale Steueranrechnung JP						
9100.4010.70	Rückstellung Steuerteilungen JP						
9100.4011.01	Kapitalsteuern juristische Personen		2'500.00		5'000.00		-847.60
9100.4011.40	Aktive Steuerauscheidungen Kapitalsteuern JP		1'000.00		5'000.00		97.00
9100.4011.50	Passive Steuerauscheidungen Kapitalsteuern JP		-500.00				-1'872.95
9100.4012.01	Quellensteuern juristische Personen						
9100.4019.01	Holdingssteuern JP						
9100.4029.01	Eingang abgeschriebener allg. Steuern		3'000.00		2'000.00		5'472.85
9101	Sondersteuern	500.00	39'000.00	1'000.00	34'000.00	149.15	38'333.55
	Netto Ertrag	38'500.00		33'000.00		38'184.40	
9101.3180.01	Wertberichtigung auf Forderungen Sondersteuern						
9101.3181.01	Forderungsverluste Sondersteuern	500.00		1'000.00		149.15	
9101.4000.80	Lotteriegewinnsteuern natürliche Personen						
9101.4022.01	Grundstückgewinnsteuern		9'000.00		9'000.00		-5'247.85
9101.4022.10	Sonderveranlagungen		30'000.00		25'000.00		43'581.40
9101.4029.01	Eingang abgeschriebener Sondersteuern						
9102	Liegenschaftssteuern	200.00	210'000.00	200.00	210'000.00	51.70	206'961.35
	Netto Ertrag	209'800.00		209'800.00		206'909.65	
9102.3180.01	Wertberichtigung auf Forderungen Liegenschaftssteuern						
9102.3181.01	Forderungsverluste Liegenschaftssteuern	200.00		200.00		51.70	
9102.4021.01	Liegenschaftssteuern		210'000.00		210'000.00		206'961.35
9102.4029.01	Eingang abgeschriebener Liegenschaftssteuern						
93	Finanz- und Lastenausgleich	125'000.00	68'000.00	125'000.00	84'500.00	124'725.00	80'770.00
	Netto Aufwand		57'000.00		40'500.00		43'955.00
9300	Finanz- und Lastenausgleich	125'000.00	68'000.00	125'000.00	84'500.00	124'725.00	80'770.00
	Netto Aufwand		57'000.00		40'500.00		43'955.00
9300.3621.60	Lastenausgleich Neue Aufgabenteilung	125'000.00		125'000.00		124'725.00	
9300.4621.50	Mindestausstattung						
9300.4621.60	Sozio-demografischer Zuschuss		6'000.00		6'000.00		5'422.00
9300.4621.61	Geo-topografischer Zuschuss		40'000.00		38'500.00		38'832.00
9300.4622.70	Disparitätenabbau		22'000.00		40'000.00		36'516.00
95	Ertragsanteile, übrige		16'000.00		16'000.00		36'646.00
	Netto Ertrag	16'000.00		16'000.00		36'646.00	
9500	Ertragsanteile, übrige		16'000.00		16'000.00		36'646.00
	Netto Ertrag	16'000.00		16'000.00		36'646.00	
9500.4024.01	Erbschafts- und Schenkungssteuern						22'167.75
9500.4600.01	Ertragsanteile direkte Bundessteuer		16'000.00		16'000.00		14'478.25
96	Vermögens- und Schuldenverwaltung	46'690.00	36'030.00	15'680.00	33'080.00	1'507.60	34'753.20
	Netto Aufwand		10'660.00				
	Netto Ertrag			17'400.00		33'245.60	

Erfolgsrechnung

nach Funktion Ziffer 7.2

Konto	Erfolgsrechnung Funktionale Gliederung ER	Budget 2022		Budget 2021		Rechnung 2020	
		Aufwand	Ertrag	Aufwand	Ertrag	Aufwand	Ertrag
9610	Zinsen	5'000.00	10'230.00	5'000.00	9'280.00	3'141.65	11'406.20
	Netto Ertrag	5'230.00		4'280.00		8'264.55	
9610.3181.01	Abschreibung Verzugszinsen Steuern (Nesko)	800.00		800.00		621.85	
9610.3301.01	Abschreibung Beteiligungen VV						
9610.3409.01	Interne Verr. Zinsen z.G. Spezialfinanzierung	1'200.00		1'200.00		1'202.20	
9610.3499.01	Vergütungszinsen Steuern (Nesko)	3'000.00		3'000.00		1'317.60	
9610.4400.01	Zinsen flüssige Mittel		50.00		100.00		3.25
9610.4401.02	Verzugszinsen Steuern (Nesko)		10'000.00		9'000.00		11'208.95
9610.4409.01	Interne Verr. Zinsen z.L. Spezialfinanzierung						
9610.4443.01	Marktwertanpassungen Beteiligungen VV						
9610.4451.01	Erträge aus Beteiligungen des Verwaltungsvermögens						
9610.4940.01	Interne Verr. Zinsen Liegenschaften FV		180.00		180.00		194.00
9630	Liegenschaften des Finanzvermögens	39'690.00	25'800.00	9'680.00	23'800.00	11'065.95	23'347.00
	Netto Aufwand		13'890.00		14'120.00		12'281.05
	Netto Ertrag						
9630.3430.01	Baulicher Unterhalt Lehrerhaus	32'000.00		2'000.00		349.15	
9630.3431.01	Unterhalt Lehrerhaus (Reinigung, Umgebungspflege)	2'000.00		2'000.00		126.90	
9630.3439.01	Energie, Wasser, Kehricht, Heizkosten, Versicherungen	5'000.00		5'000.00		9'895.90	
9630.3441.01	Wertberichtigung Liegenschaften FV						
9630.3910.01	Interne Verrechnung von Dienstleistungen	500.00		500.00		500.00	
9630.3940.01	Interne Verrechnung Zinsen	190.00		180.00		194.00	
9630.4411.40	Gewinn aus Verkäufen von Gebäuden FV						
9630.4430.01	Mieteinnahmen Lehrerhaus		22'800.00		20'800.00		20'552.00
9630.4430.02	Pachtzinsen						
9630.4439.01	Nebenkosten Lehrerhaus		3'000.00		3'000.00		2'795.00
9630.4439.02	Rückerstattungen						
9630.4443.01	Wertberichtigung Liegenschaften FV						
9690	Finanzvermögen	2'000.00		1'000.00		-12'700.00	
	Netto Aufwand		2'000.00		1'000.00		12'700.00
	Netto Ertrag						
9690.3180.01	Wertberichtigung auf Forderungen FV (Delkredere)	2'000.00		1'000.00		-12'700.00	
9690.3181.01	Tatsächliche Forderungsverluste FV						
9690.3499.01	Abschreibungen Finanzvermögen						
97	Rückverteilungen		300.00		500.00		268.95
	Netto Ertrag	300.00		500.00		268.95	
9710	Rückverteilungen aus CO2-Abgabe		300.00		500.00		268.95
	Netto Ertrag	300.00		500.00		268.95	
9710.4699.10	Rückverteilung CO2-Abgabe		300.00		500.00		268.95
99	Nicht aufgeteilte Posten		440'090.00	18'300.00	206'550.00	18'883.88	
	Netto Aufwand						18'883.88
	Netto Ertrag	440'090.00		188'250.00			

Erfolgsrechnung

nach Funktion Ziffer 7.2

Konto	Erfolgsrechnung Funktionale Gliederung ER	Budget 2022		Budget 2021		Rechnung 2020	
		Aufwand	Ertrag	Aufwand	Ertrag	Aufwand	Ertrag
9900	Nicht aufgeteilte Posten						
9900.3894.01	Zusätzliche systembedingte Abschreibungen						
9900.4894.01	Entnahmen aus finanzpolitischen Reserven						
9950	Neutrale Aufwendungen und Erträge		32'300.00	18'300.00	50'600.00		
	Netto Ertrag	32'300.00		32'300.00			
9950.3896.01	Einlage Neubewertungs-/Schwankungsreserve			18'300.00			
9950.4896.01	Entnahme Neubewertungsreserve		32'300.00		50'600.00		
9990	Abschluss		407'790.00		155'950.00	18'883.88	
	Netto Aufwand						18'883.88
	Netto Ertrag	407'790.00		155'950.00			
9990.9000.01	Ertragsüberschuss					18'883.88	
9990.9001.01	Aufwandüberschuss		407'790.00		155'950.00		
	Total	3'886'540.00	3'886'540.00	3'461'600.00	3'461'600.00	3'413'679.55	3'413'679.55
	Gesamttotal	3'886'540.00	3'886'540.00	3'461'600.00	3'461'600.00	3'413'679.55	3'413'679.55

Investitionsrechnung

nach Funktion Ziffer 8.1

Konto	Investitionsrechnung Funktionale Gliederung IR	Budget 2022		Budget 2021		Rechnung 2020	
		Ausgaben	Einnahmen	Ausgaben	Einnahmen	Ausgaben	Einnahmen
0	Allgemeine Verwaltung Netto Aufwand	132'000.00		80'000.00		20'306.20	
			132'000.00		80'000.00		20'306.20
02	Allgemeine Dienste Netto Aufwand	132'000.00		80'000.00		20'306.20	
			132'000.00		80'000.00		20'306.20
029	Verwaltungsliegenschaften Netto Aufwand	132'000.00		80'000.00		20'306.20	
			132'000.00		80'000.00		20'306.20
0290	Verwaltungsliegenschaften Netto Aufwand	132'000.00		80'000.00		20'306.20	
			132'000.00		80'000.00		20'306.20
0290.5040.05	Wasserleitungen Mehrzweckgebäude - Ersatz und Neuanschaffung Gössianlage					902.55	
0290.5040.06	Sanierung Herren WC MZG, Trennwände						
0290.5040.09	San. Verwaltung, Teppich, Möbiliar					19'403.65	
0290.5040.10	Sanierung Damen WC MZG	27'000.00					
0290.5040.11	Hallenbeleuchtung Umrüstung LED	60'000.00		60'000.00			
0290.5040.12	Erstellung zus. Notausgang MZG			20'000.00			
0290.5040.13	Ersatz Eingangstüre Verwaltung	25'000.00					
0290.5060.04	Einmann-Hebebühne MZH						
0290.5060.06	Ersatz Vorhang MZG	20'000.00					
2	Bildung						
21	Obligatorische Schule						
217	Schulliegenschaften						
2170	Schulliegenschaften						
2170.5040.01	Schulraumplanung - bauliche Massnahmen						
2170.6140.01	Schulraumplanung - bauliche Massnahmen						
3	Kultur, Sport und Freizeit, Kirche						
34	Sport und Freizeit						
342	Freizeit						
3420	Freizeit						
3420.5550.01	Beteiligung Aquarena AG						
6	Verkehr und Nachrichtenübermittlung Netto Aufwand	25'000.00		880'000.00		40'448.30	
			25'000.00		880'000.00		40'448.30
61	Strassenverkehr Netto Aufwand	25'000.00		880'000.00		40'448.30	
			25'000.00		880'000.00		40'448.30
615	Gemeindestrassen Netto Aufwand	25'000.00		880'000.00		40'448.30	
			25'000.00		880'000.00		40'448.30
6150	Gemeindestrassen Netto Aufwand	25'000.00		880'000.00		40'448.30	
			25'000.00		880'000.00		40'448.30
6150.5010.02	Verlegung Zufahrtsstrasse Neufeld			30'000.00			

Investitionsrechnung

nach Funktion Ziffer 8.1

Konto	Investitionsrechnung Funktionale Gliederung IR	Budget 2022		Budget 2021		Rechnung 2020	
		Ausgaben	Einnahmen	Ausgaben	Einnahmen	Ausgaben	Einnahmen
6150.5010.07	Sanierung Bipperstrasse			750'000.00		6'462.00	
6150.5010.08	Strassenbeleuchtung LED, 1. Tranche					33'986.30	
6150.5010.09	Bahnübergang Rütthof/Bipperstrasse			50'000.00			
6150.5010.10	Grabenstrasse Rissanierung bis Einmündung Bodengasse						
6150.5010.11	Strassenbeleuchtung LED, 2. Tranche			50'000.00			
6150.5010.13	Strassenbeleuchtung LED, 3. Tranche	25'000.00					
6150.6310.01	Kantonsbeitrag						
6150.6370.01	Grundeigentümerbeiträge Erschliessung						
7	Umweltschutz und Raumordnung	132'500.00	7'500.00	393'500.00		19'055.90	
	Netto Aufwand		125'000.00		393'500.00		19'055.90
71	Wasserversorgung			257'000.00		1'147.35	
	Netto Aufwand				257'000.00		1'147.35
710	Wasserversorgung			257'000.00		1'147.35	
	Netto Aufwand				257'000.00		1'147.35
7101	Wasserversorgung [Gemeindebetrieb]			257'000.00		1'147.35	
	Netto Aufwand				257'000.00		1'147.35
7101.5031.04	Ringleitung Ausserfeld (Erschliessung)					1'147.35	
7101.5031.06	Ersatz Wasserleitung Bipperstrasse			257'000.00			
7101.5031.07	Wasserleitung Kuhmattweg (Erschliessung)						
7101.5031.08	Ringleitung Industrie (Erschliessung)						
72	Abwasserentsorgung	132'500.00	7'500.00	116'500.00			
	Netto Aufwand		125'000.00		116'500.00		
720	Abwasserentsorgung	132'500.00	7'500.00	116'500.00			
	Netto Aufwand		125'000.00		116'500.00		
7201	Abwasserentsorgung [Gemeindebetrieb]	132'500.00	7'500.00	116'500.00			
	Netto Aufwand		125'000.00		116'500.00		
7201.5292.02	GEP-Massnahmen Rahmenkredit 2021-2023	80'000.00		47'000.00			
7201.5292.03	GEP Aufnahme Privatleitungen	52'500.00		69'500.00			
7201.6310.02	Kantonsbeitrag GEP		7'500.00				
79	Raumordnung			20'000.00		17'908.55	
	Netto Aufwand				20'000.00		17'908.55
790	Raumordnung			20'000.00		17'908.55	
	Netto Aufwand				20'000.00		17'908.55
7900	Raumordnung allgemein			20'000.00		17'908.55	
	Netto Aufwand				20'000.00		17'908.55
7900.5290.01	Ortsplanungsrevision			20'000.00		17'908.55	
9	Finanzen und Steuern	7'500.00	289'500.00		1'353'500.00		79'810.40
	Netto Ertrag	282'000.00		1'353'500.00		79'810.40	
96	Vermögens- und Schuldenverwaltung						

Investitionsrechnung

nach Funktion Ziffer 8.1

Konto	Investitionsrechnung Funktionale Gliederung IR	Budget 2022		Budget 2021		Rechnung 2020	
		Ausgaben	Einnahmen	Ausgaben	Einnahmen	Ausgaben	Einnahmen
961	Zinsen						
9610	Zinsen						
9610.6540.01	Beteiligungen an öffentl. Untehmungen						
99	Nicht aufgeteilte Posten	7'500.00	289'500.00		1'353'500.00		79'810.40
	Netto Ertrag	282'000.00		1'353'500.00		79'810.40	
999	Abschluss	7'500.00	289'500.00		1'353'500.00		79'810.40
	Netto Ertrag	282'000.00		1'353'500.00		79'810.40	
9990	Abschluss	7'500.00	289'500.00		1'353'500.00		79'810.40
	Netto Ertrag	282'000.00		1'353'500.00		79'810.40	
9990.5900.01	Passivierte Einnahmen	7'500.00					
9990.6900.01	Aktiviert Ausgaben		289'500.00		1'353'500.00		79'810.40
	Total	297'000.00	297'000.00	1'353'500.00	1'353'500.00	79'810.40	79'810.40
	Gesamttotal	297'000.00	297'000.00	1'353'500.00	1'353'500.00	79'810.40	79'810.40