



STOLNÍ ODSAVAČ PAR

MOVELINE BTH ML



Odsavač par Moveline

BTH ML

ZÁKLADNÍ ZNAKY VÝBAVY



- Perfektní zachycení vzniklých par díky BackFlow - technologii a spodnímu výsuvu
- Volba varné desky nezávisle na výrobci. Nejlepší výsledek odsávání dosáhnete panoramatickou varnou deskou
- LED osvětlení varné desky s dlouhou životností
- Vyjmutelná zachytávací miska, perfektně zpracované vnitřní díly pro snadné čištění

PRODUKTOVÉ INFORMACE

OZNAČENÍ	provedení	Číslo produktu
BTH 100 ML 4W A	LKV (odsávací motor vepředu)	1030100
	LKR (odsávací motor vzadu)	1030101

DODATEČNÁ VÝBAVA (ZA PŘÍPLATEK)		Číslo produktu
Odvětrávací mřížka, set 2. mřížek	826 × 79 mm pro odvětrávání ve spodní skřínce	6002271

MOŽNOSTI VÝBAVY

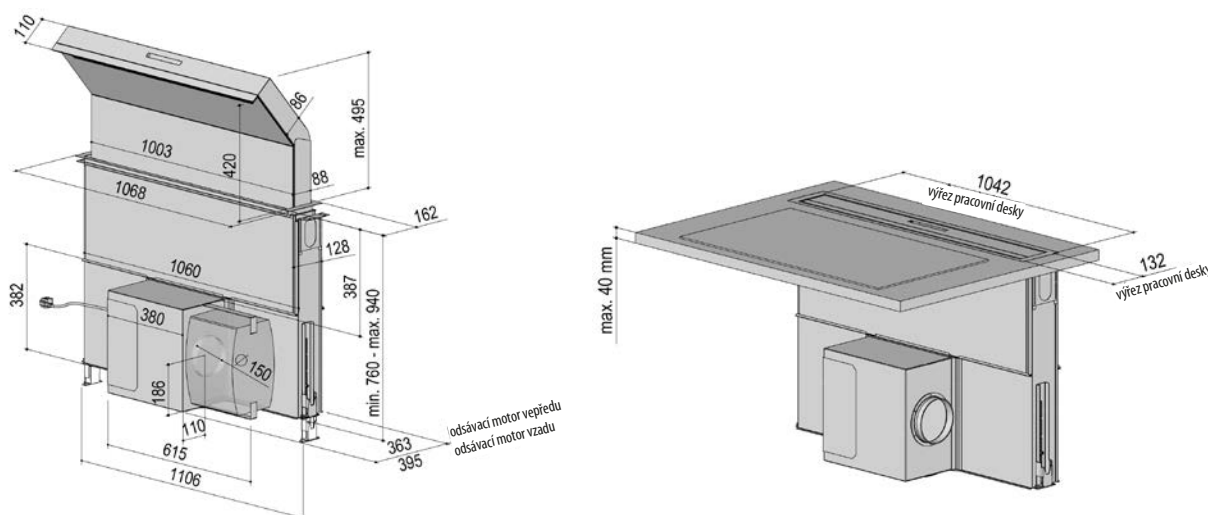


- EcoSwitch - řízení: pro jednoduché přepnutí mezi recirkulací a venkovním odtahem
- Více komfortu ovládání s berbel Connect: řízení dálkovým ovladačem

TECHNICKÉ ÚDAJE

ŠÍŘKA	100 cm
Kanálová přípojka, Ø mm	150
Výkon odsávacího motoru - volný, m ³ /h	875
Příkon odsávacího motoru [EC], W	170
Výkonnostní stupně	3+P
Akustický tlak - výkonnostní stupeň 3, dB(A) ¹	53
Akustický výkon - výkonnostní stupeň 3, dB(A) ²	63
LED osvětlení varné desky, W	10,4
LED osvětlení varné desky, LUX	460
LED teplota barvy světla, K	3.500
Váha, kg	70
Bezpečný odstup k varné desce: elektro plyn, cm	- není určen pro plynové varné desky
Celkový příkon, kW	0,211
Třída: energ. efektivita účinnost oddělování částic	A C

¹ re20µPa dle EN 60704-2-13 / ² re 1pW dle EN 60704-3



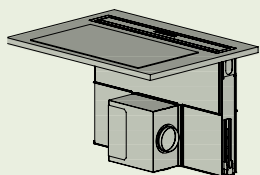
PŘÍSLUŠENSTVÍ K DOKOUPENÍ	Název	Číslo produktu
venkovní odtah	stěnová příruba BMK F 150	1001330
přívod vnějšího vzduchu	stěnová příruba BMK Z 150	1001390
	bezpečnostní okenní spínač, s řídicím kabelem	1002265
	bezpečnostní okenní spínač, bezdrátový	1002916
	recirkulace	recirkulační filtr BUF 150+
	recirkulační filtr BUF 150+ speciální aktivní uhlíky pro ryby (FK)	1004119
hybridní provoz	hybridní filtr BHF 150+	1003607
	hybridní filtr BHF 150+ speciální aktivní uhlíky pro ryby (FK)	1004120
	hybridní filtr s kanálovou přípojkou vzadu BHF 150+ h	1004895
	hybridní filtr s kanálovou přípojkou na boku 150+ s	1004889
recirkulace a hybridní provoz	náplň filtru s aktivními uhlíky Pro Aktiv 150	1000875
	náplň filtru se speciálními aktivními uhlíky 150 uhlíky pro ryby (FK)	1002791
extra doplňky	berbel Connect – REMOTE (BFB)	1090013
	berbel Connect – REMOTE SMART (AutoRun + App)	1090019
	berbel Connect – REMOTE COMFORT (BFB, App, AutoRun)	1090014
	spojovací kabel ConnectionBox	1090025

KOMPLETNÍ SETY	Název	Číslo produktu
venkovní odtah	odtahový set I kruhový 150	1004729
	odtahový set II plochý 150	1004730
	odtahový set III plochý 150 zdvojený	1004731
EcoSwitch	odtahový set Eco I kruhový 150	1004732
	odtahový set Eco II plochý 150	1004733
	odtahový set Eco III plochý 150 zdvojený	1004734

PLÁNOVÁNÍ



STOLNÍ ODSAVAČ MOVELINE

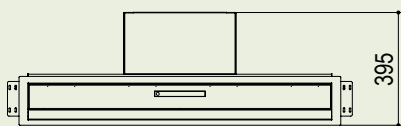


←→
100 cm

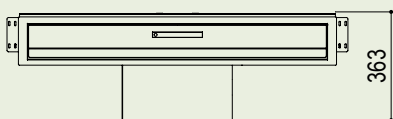
VŠEOBECNÉ INFORMACE

- Pozice odsávacího motoru je volitelná - vepředu, vzadu (centrálně k dolní hraně)
- Kanálovou přípojku odsávacího motoru lze orientovat nahoru, dolů, napravo a nalevo
- Výškově nastavitelné nohy korpusu od 76 do 94 cm
- Pro výšku pracovních desek max. 40 mm (u vyšších pracovních desek do 100 mm je nutné frézování)
- Odstup mezi rámečkem výsuvu odsavače a varnou deskou je závislý na výšce a materiálu pracovní desky
- Rámeček výsuvu odsavače je určen pro horní montáž i montáž do roviny
- V recirkulační provozu musí být odvětrávací plocha min. 300 cm²
- Stolní odsavač Moveline není určen pro plynové varné desky
- BackFlow technologie není určena pro kombinace s externím motorem nebo vnitřním dodatečným motorem
- berbel Connect: pro spojení s ConnectionBox je potřebný spojovací kabel
- Potřebné instalační rozměry nalezete na produktových stránkách nebo v montážním a uživatelském návodu

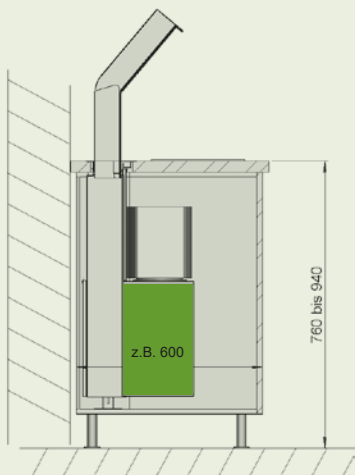
Odsávací motor vzadu



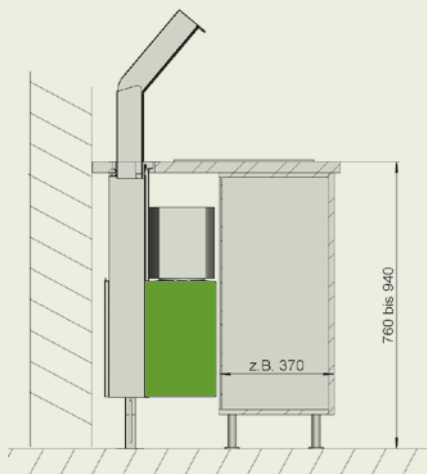
Odsávací motor vepředu



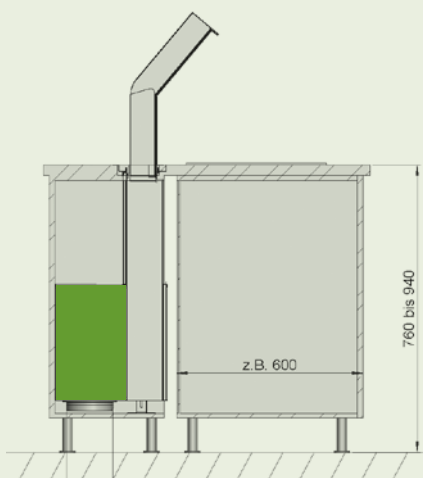
MOŽNOSTI ZABUDOVÁNÍ



- Zabudování ve spodní skříňce:
odsávací motor vepředu, kanálová přípojka nahoru. Minimální hloubka pracovní desky 65 cm, varná deska 35 cm



- Zabudování za spodní skříňkou:
odsávací motor vepředu, kanálová přípojka nahoru. Minimální hloubka pracovní desky 80 cm, varná deska 50 cm



- Zabudování do ostrůvku:
odsávací motor vzadu, kanálová přípojka dolů. Minimální hloubka pracovní desky 105 cm, varná deska 50 cm

VYSVĚTLENÍ SYMBOLŮ



energetická třída
od A++ do E *



provedení: nerez



barevné provedení:
stříbrná metalíza,
černá, bílá



barva na přání RAL



5 let záruka pro
všechny berbel
odsavače



S BackFlow technologií pro
perfektní zachycení vzniklých par



více komfortu s berbel Connect
zapnout, přepnout, vypnout



s dálkovým ovladačem



EcoSwitch funkce pro jednoduché
přepnutí mezi recirkulací
a provozem s venkovním odtahem



kompatibilní s bezpečnostním
okenním spínačem



kompatibilní se stěnovou
přírubou
WALLBOX



kompatibilní s externím motorem
nebo vnitřním dodatečným
motorem



RGB designové osvětlení



Nastavení teploty barvy LED
2.700 - 6.500 K

Dodací doba



zboží skladem, k dodání připraveno do 3. dnů



zboží k dodání do 2. týdnů



zboží k dodání do 4. týdnů



zboží k dodání do 8. týdnů

Podmínky pro dodání zboží jsou u každého
produktu označeny.

* Energetické štítky nalezete na www.berbel.de v kategorii produktů ke stažení.