

اختبار فحص الانتباه بالصور
"بصري"
المجموعة "ب"

توجيهات عامة:

- ملاحظة: إذا كان المريض يرتدي عادة نظارات طبية، احرص على أن يرتديها خلال الاختبار
- استبدل المجموعة إذا قمت بتكرار الاختبار
- لتحسين رؤية المريض: تطبع الصور على ورق فاتح مقاس 6 * 10

احتساب النقاط:


يتم احتساب النقاط بالاعتماد على عدد الإجابات الصحيحة بـ "نعم" أو "لا" خلال هذه الخطوة (من عشرة).

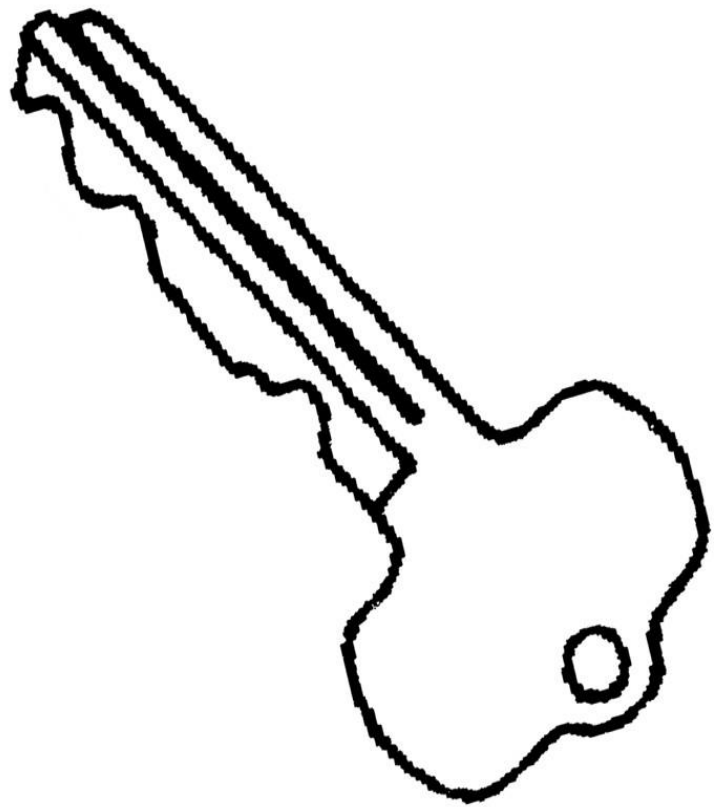
الخطوة الأولى (خمسة صور):

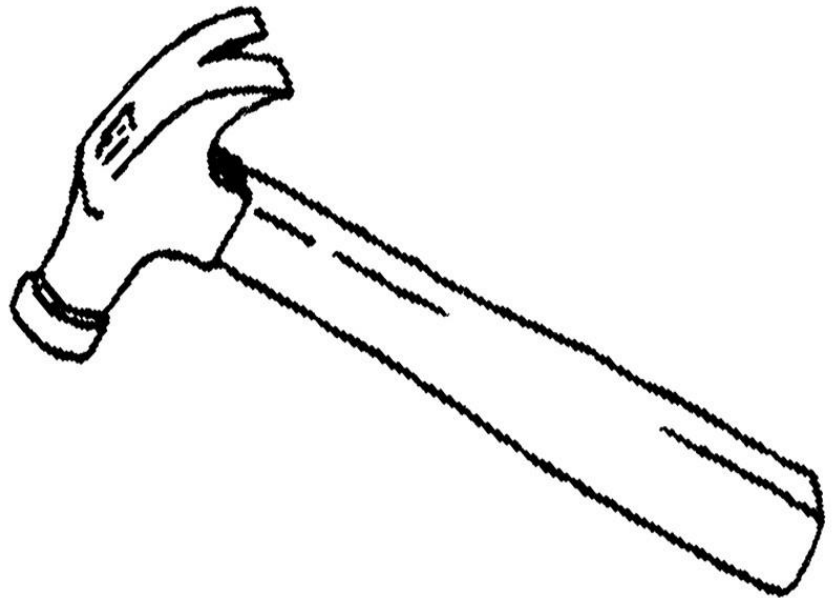
التوجيهات


■ قل للمريض: " سي فلان بش نوريك مجموعة مالتصاور
المألوفة: اغزلها مليح خاطر بش نسألك عليها مبعده "


أظهر الصور الخمسة التي اخترها سواء في المجموعة "أ" أو
"ب" بمعدل ثلاث ثوان لكل صورة مع ذكر اسم الصورة











الخطوة الثانية (عشر صور)

التوجيهات

- قل للمريض: " تو بش نوريك مجموعة أخرى مالتصاور ,فمة تصاور شفتهم وتصاور اخرين جدد , اذا كان ريتها التصويرة قبل هز راسك نعم (مثلها)، واذا كان ما ريتهاش قبل هز راسك ب لا (مثلها) "
- أعرض 10 صور (5 صور جديدة و5 تم عرضها من قبل) بمعدل 3 ثوان لكل صورة مع ذكر اسم الصورة

