

اختبار فحص الانتباه بالصور

"بصري"

المجموعة "أ"

Imen Ben saida Farhat Hached teaching hospital sousse Tunisia

Email : imen.bensaida@yahoo.com

توجيهات عامة:

- ملاحظة: إذا كان المريض يرتدي عادة نظارات طبية، احرص على أن يرتديها خلال الاختبار
- استبدل المجموعة إذا قمت بتكرار الاختبار
- لتحسين رؤية المريض: تطبع الصور على ورق فاتح مقاس 6 * 10


احتساب النقاط:

يتم احتساب النقاط بالاعتماد على عدد الإجابات الصحيحة بـ "نعم" أو "لا" خلال هذه الخطوة (من عشرة).

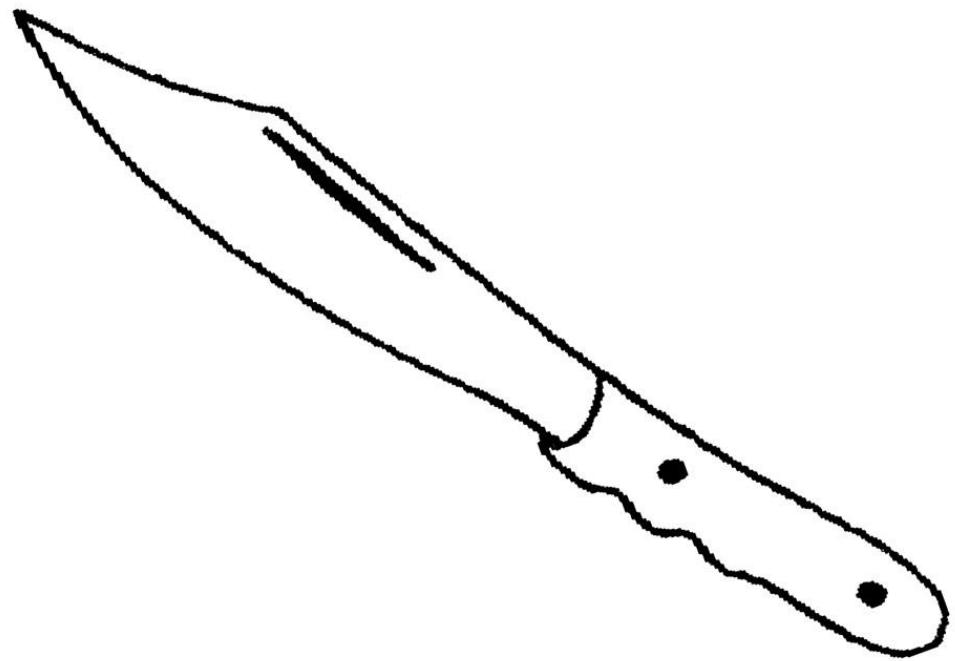
الخطوة الأولى (خمس صور):

التوجيهات

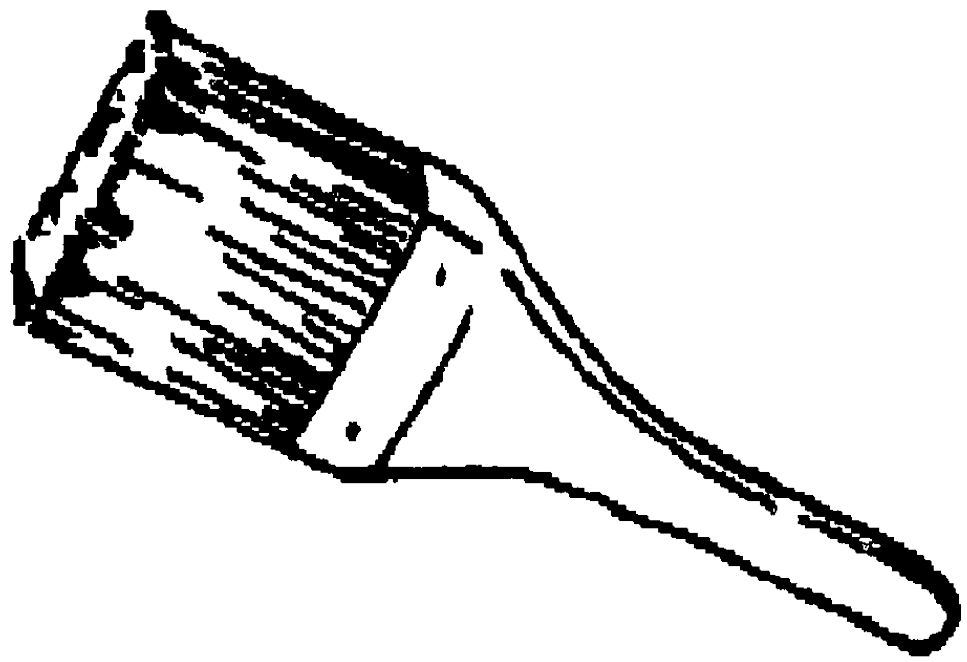
- قل للمريض: " سي فلان بش نوريك مجموعة مالتصاور المألوفة: اغزلها مليح خاطر بش نسألك عليها مبعء "
- أظهر الصور الخمسة التي أخترها سواء في المجموعة "أ" أو "ب" بمعدل ثلاث ثوان لكل صورة مع ذكر اسم الصورة











الخطوة الثانية (عشر صور)

التوجيهات

- قل للمريض: " تو بش نوريك مجموعة أخرى مالتصاور, فمة تصاور شفتهم وتصاور اخرين جدد , اذا كان ريتها التصويرة قبل هز راسك نعم (مثلها)، واذا كان ما ريتهاش قبل هز راسك ب لا (مثلها) "
- أعرض 10 صور (5 صور جديدة و5 تم عرضها من قبل) بمعدل 3 ثوان لكل صورة مع ذكر اسم الصورة

