

اختبار فحص الانتباه البصري

~ المجموعة ج ~

اختبار فحص الانتباه البصري

هذا اختبار للانتباه و يظهر قدرة المريض على التركيز و الذاكرة قصيرة المدى.

ارشادات عامة:

- بالتبادل يوميا من المجموعتين «ج» و «د» إذا تكرر الاختبار.
 - إذا كان المريض يرتدي نظارات طبية ، احرص على أن يرتديها عند بدء اختبار فحص الانتباه البصري.
- النقاط: تحسب الأخطاء بعدد الإجابات "نعم" أو "لا" غير الصحيحة خلال الخطوة الثانية (من 10 نقاط)

المراجع:


Ely, E.W., Inouye, S., Bernard G., Gordon, S., Francis, J., May, L., Truman, B., Speroff, T., Gautam, S., Margolin, R., Dittus, R. Delirium in mechanically ventilated patients: validity and reliability of the confusion assessment method for the intensive care unit (CAM-ICU). JAMA; 286, 2703-2710, 2001.


Ely, E.W., Margolin, R., Francis, J., May, L., Truman, B., Dittus, B., Speroff, T., Gautam, S., Bernard, G., Inouye, S. Evaluation of delirium in critically ill patients: Validation of the Confusion Assessment Method for the Intensive Care Unit (CAM-ICU). Critical Care Medicine. 29:1370-1379, 2001.

الخطوة الأولى (5 صور)


قل للمريض " السيد أو السيدة فلان، سوف أعرض عليك صور بعض الأشياء المعهودة. لاحظها جيدا و حاول أن تتذكر كل صورة لأني سوف أسألك عن تلك الصور التي رأيتها.

اعرض الصور الخمسة التالية بمعدل ثلاث ثوان للصورة الواحدة مع ذكر اسم الصورة.










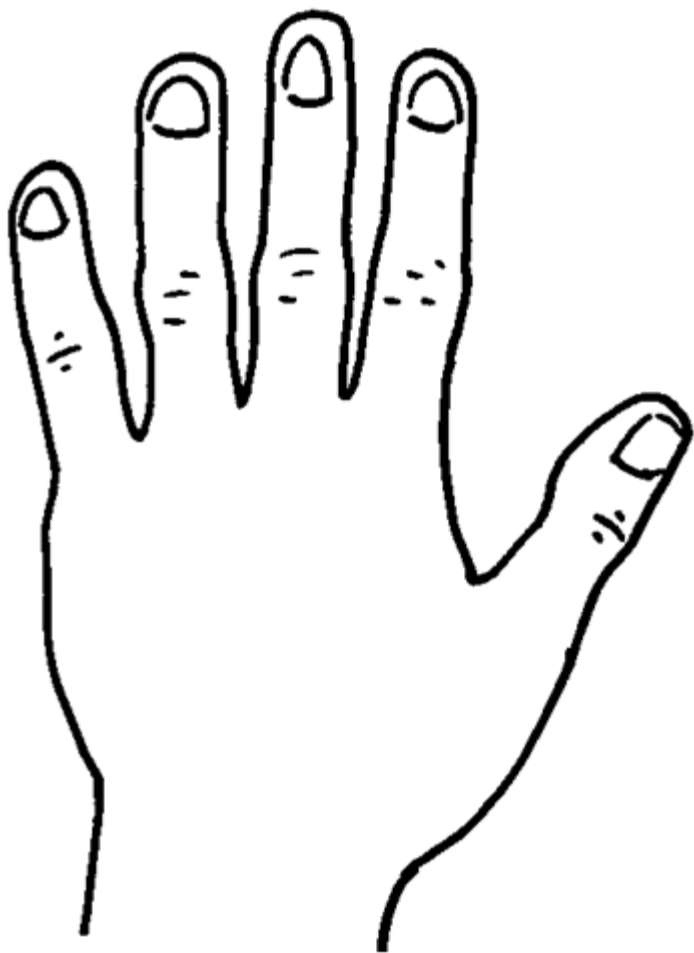


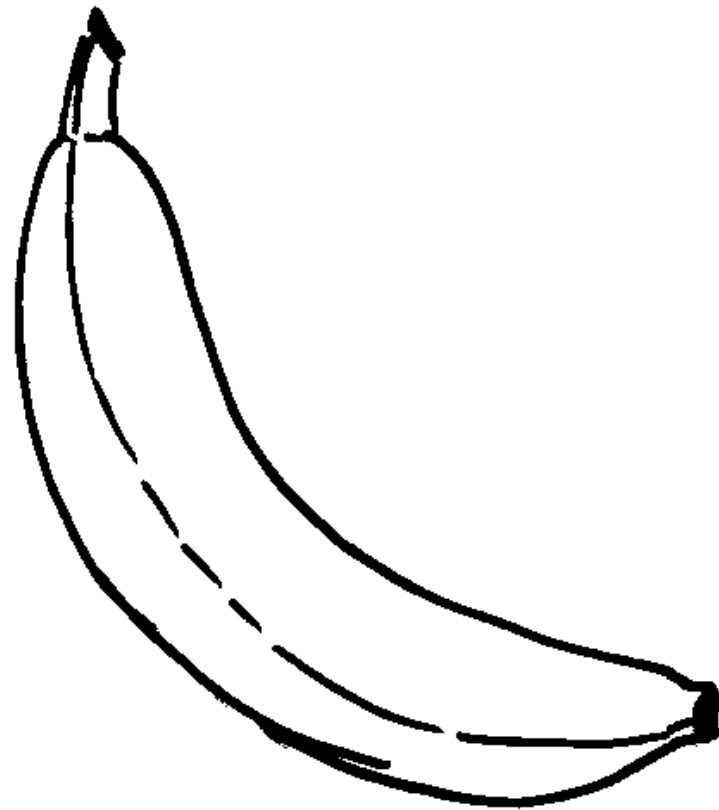
الخطوة الثانية (10 صور)


قل للمريض " الآن سوف أعرض عليك صوراً أخرى. قد شاهدت بعضها من قبل و البعض الآخر جديد، أخبرني إذا كنت رأيت الصورة من قبل بهز رأسك نعم (مثلها للمريض) أو لا (مثلها للمريض)".

اعرض 10 صور (5 صور جديدة و5 صور قد شاهدها المريض من قبل) بمعدل 3 ثوان للصورة الواحدة مع ذكر اسم الصورة.
























اختبار فحص الانتباه البصري

~ المجموعة د ~

اختبار فحص الانتباه البصري

هذا اختبار للانتباه و يظهر قدرة المريض على التركيز و الذاكرة قصيرة المدى.

ارشادات عامة:

- بالتبادل يوميا من المجموعتين «ج» و «د» إذا تكرر الاختبار.
 - إذا كان المريض يرتدي نظارات طبية ، احرص على أن يرتديها عند بدء اختبار فحص الانتباه البصري.
- النقاط: تحسب الأخطاء بعدد الإجابات "نعم" أو "لا" غير الصحيحة خلال الخطوة الثانية (من 10 نقاط)

المراجع:


Ely, E.W., Inouye, S., Bernard G., Gordon, S., Francis, J., May, L., Truman, B., Speroff, T., Gautam, S., Margolin, R., Dittus, R. Delirium in mechanically ventilated patients: validity and reliability of the confusion assessment method for the intensive care unit (CAM-ICU). JAMA; 286, 2703-2710, 2001.


Ely, E.W., Margolin, R., Francis, J., May, L., Truman, B., Dittus, B., Speroff, T., Gautam, S., Bernard, G., Inouye, S. Evaluation of delirium in critically ill patients: Validation of the Confusion Assessment Method for the Intensive Care Unit (CAM-ICU). Critical Care Medicine. 29:1370-1379, 2001.

الخطوة الأولى (5 صور)


قل للمريض " السيد أو السيدة فلان، سوف أعرض عليك صور بعض الأشياء المعهودة. لاحظها جيدا و حاول أن تتذكر كل صورة لأني سوف أسألك عن تلك الصور التي رأيتها.

اعرض الصور الخمسة التالية بمعدل ثلاث ثوان للصورة الواحدة مع ذكر اسم الصورة.











الخطوة الثانية (10 صور)

قل للمريض " الآن سوف أعرض عليك صوراً أخرى. قد شاهدت بعضها من قبل و البعض الآخر جديد، أخبرني إذا كنت رأيت الصورة من قبل بهز رأسك نعم (مثلها للمريض) أو لا (مثلها للمريض)".

اعرض 10 صور (5 صور جديدة و5 صور قد شاهدها المريض من قبل) بمعدل 3 ثوان للصورة الواحدة مع ذكر اسم الصورة.

