



H = (VOIR TABLEAU)
TOUR AUTOPORTANTE

TOUR DE LA PLATEFORME
(PAR L'INSTALLATEUR)

PLATE-FORME ÉLÉVATRICE
(PAR L'INSTALLATEUR)

2 7/8 " [73mm] 36 " [914mm]

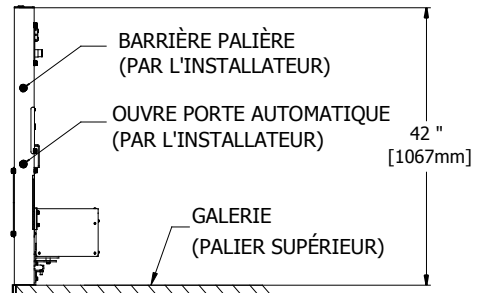
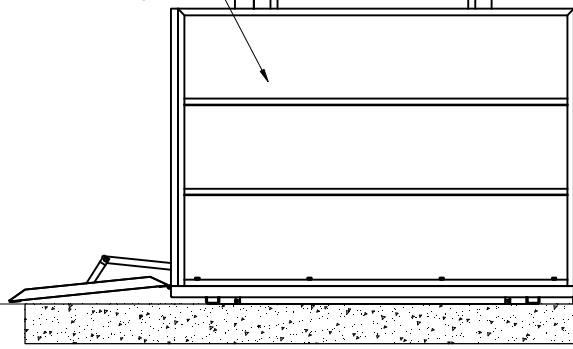


PLATE-FORME	H	HEIGHT/TRAVEL
VISTA	72" (1829mm)	0 TO 44" (0 À 1118mm)
	92" (2327mm)	0 TO 64" (0 À 1625mm)
	108" (2744mm)	0 TO 78" (0 À 1981mm)
	126" (3201mm)	0 TO 98" (0 À 2489mm)
ELVISTA	158" (3201mm)	0 TO 115" (0 À 2921mm)
	158" (4013mm)	0 TO 130" (0 À 3302mm)

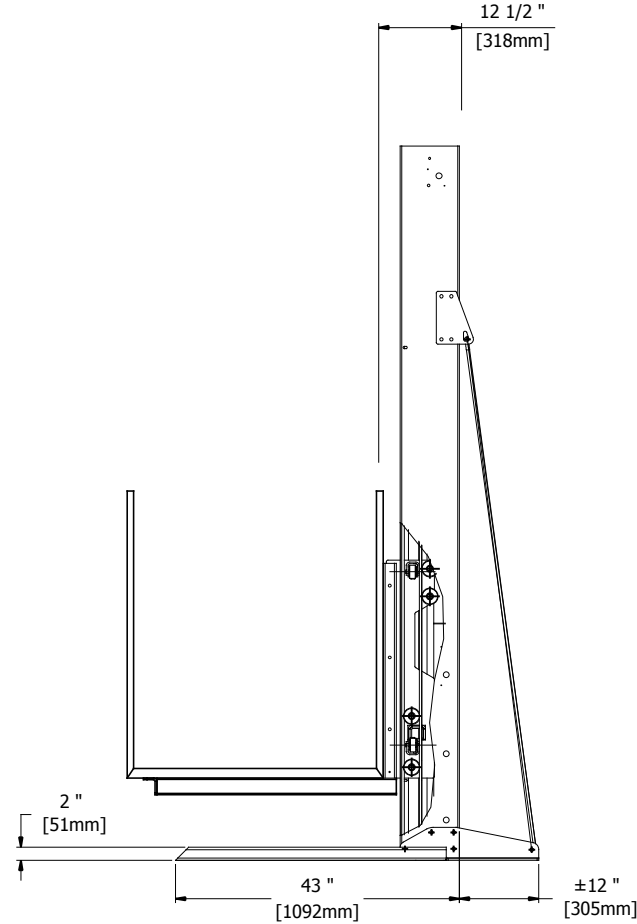
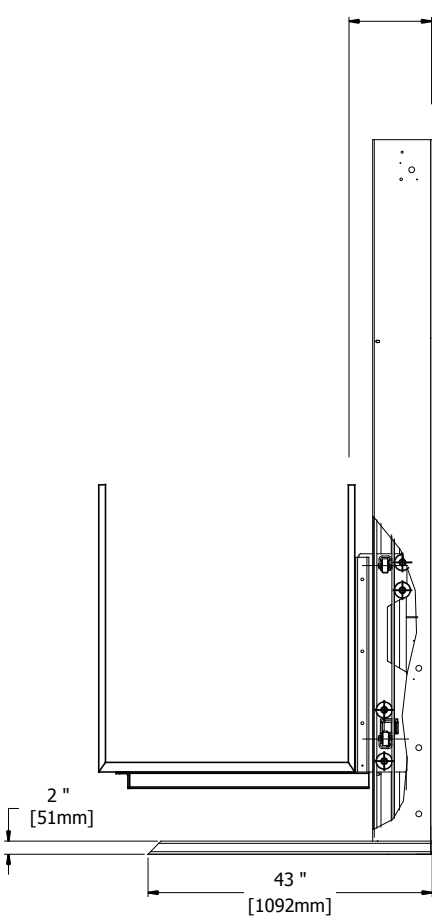


H = 0'-0" (0 mm)
PALIER



12 1/2 " [318mm]

12 1/2 " [318mm]



VISTA / ELVISTA 750 Lbs

VISTA / ELVISTA 1000 Lbs

POUR RÉFÉRENCE
NE PAS UTILISER POUR LA CONSTRUCTION

Les Escalateurs Atlas Inc.
3175 Boul. Choquette
St-Hyacinthe (Québec)
J2S 7Z8, Canada
Tél: (450) 796-5708
Fax: (450) 250-5110

TITRE: **INFORMATIONS GÉNÉRALES**

No. DE PLAN	DATE	REVISION
VISTA / ELVISTA	25/10/2018	3
CODE: B355-B613	TPO: C-06	DESSINATEUR: M.Debusschere
		No FEUILLE: 1/1