

Der Schulunterricht geht weiter – per Video!

Direkt im Browser. Desktop & Mobile

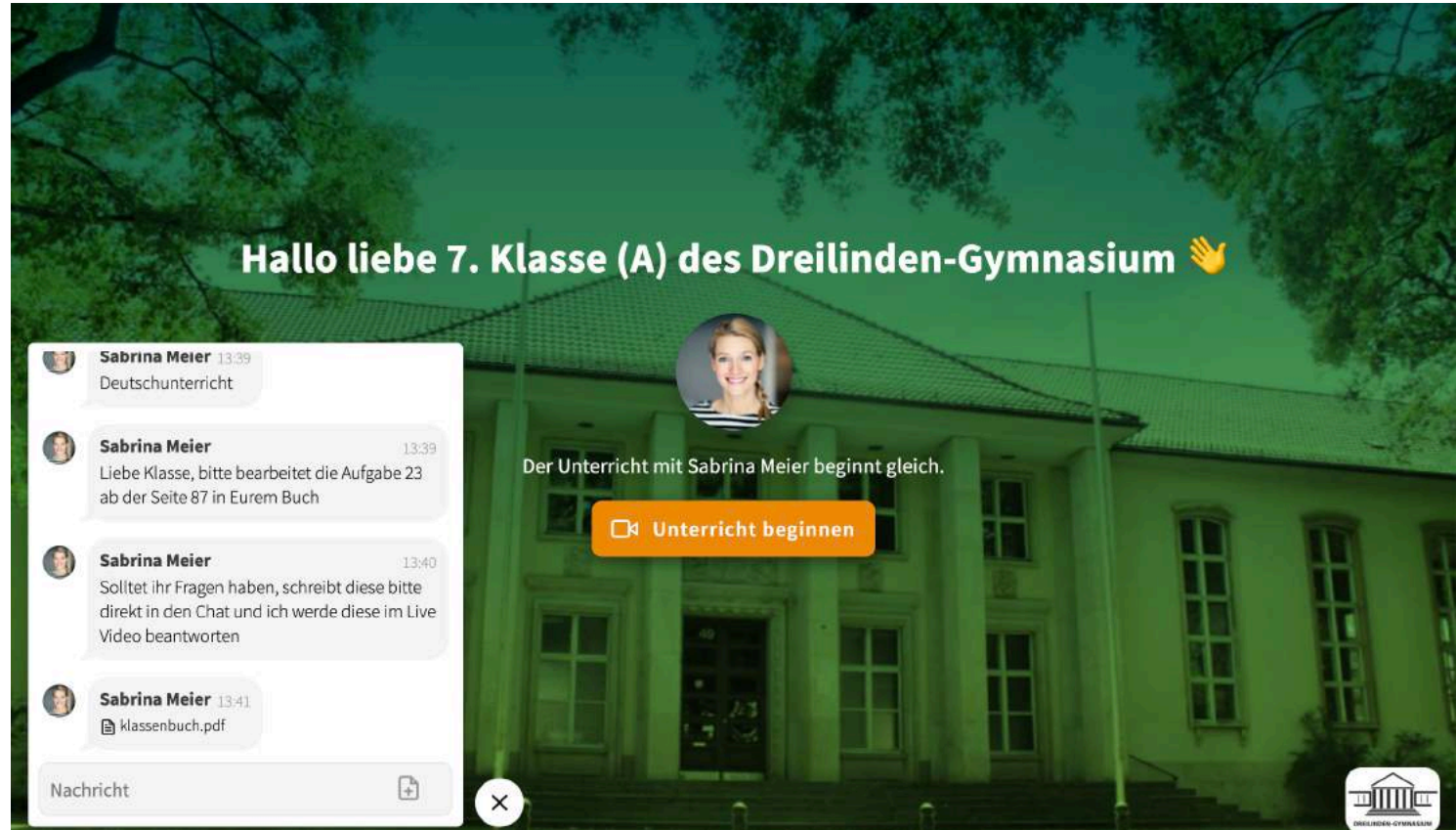
The image displays two views of the Vicodo platform. On the left, a desktop browser window shows the teacher's dashboard. At the top, it identifies the user as 'Sabrina Meier'. Below is a search bar and a list of 'Meine aktiven Fälle' (My active cases) for various classes: 7. Klasse (A) #11, 7. Klasse (B) #10, 8. Klasse (A) #9, 8. Klasse (B) #8, 8. Klasse (C) #7, 9. Klasse #6, 10. Klasse (A) #5, and 10. Klasse (B) #4. The main content area shows a 'Video Gespräch geplant mit 7. Klasse (A)' on '21. März 2020 um 12:36'. It includes an 'Einladungslink anzeigen' button and a prominent green 'Video Anruf starten' button. A chat window at the bottom shows messages from Sabrina Meier: 'Liebe Klasse, bitte b...' and 'Sollet ihr Fragen ha...'. On the right, a smartphone displays the student's view. It features a green background with a building image and the text 'Hallo liebe 7. Klasse (A) des Dreilinden-Gymnasium 🙌'. Below this is a profile picture of Sabrina Meier and the message 'Der Unterricht mit Sabrina Meier beginnt gleich.' An orange 'Unterricht beginnen' button is visible. The phone's status bar shows the time 11:42 and the website Vicodo.com.

Dashboard
des Lehrers

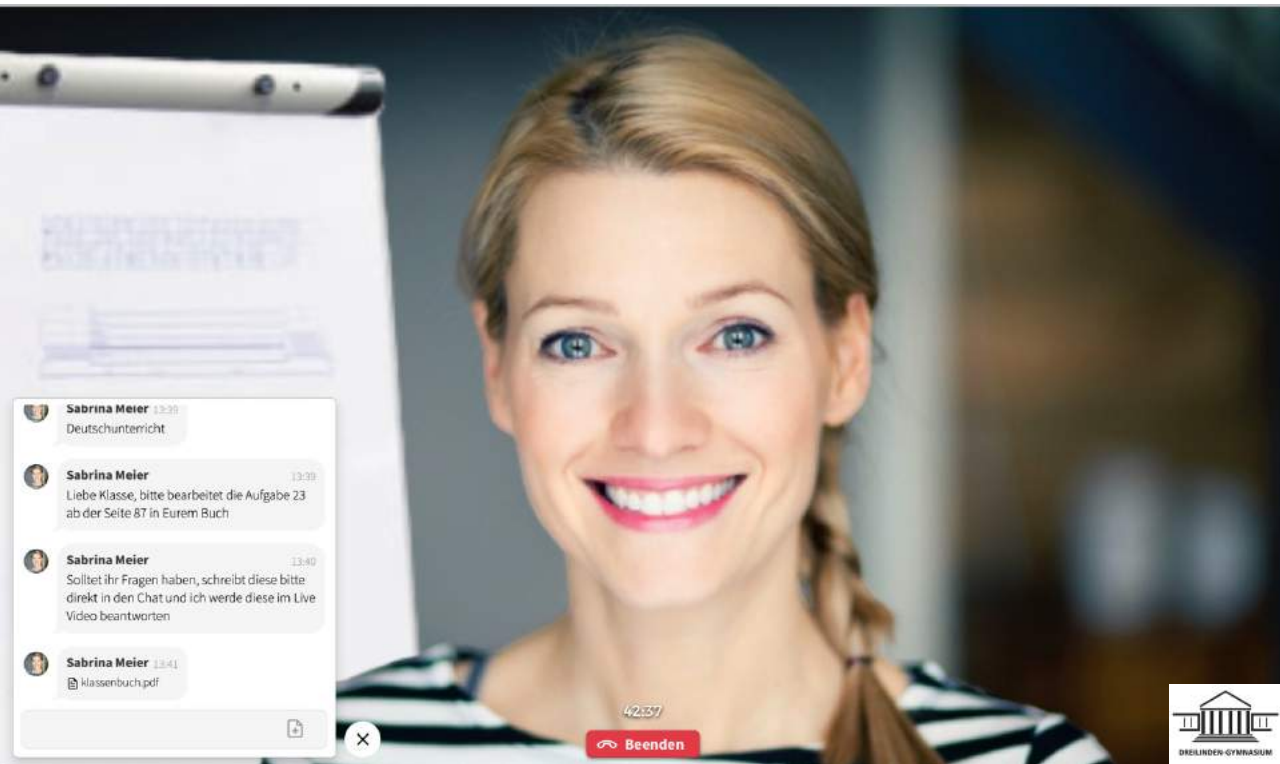
Ansicht
Schüler(in)

Lehrer unterrichten per Live-Video. Es kann in 5 Minuten losgehen

- ✓ Schul-Account einrichten
- ✓ Lehrer einladen
- ✓ Klassen anlegen
- ✓ Klassenzimmer-Link an Schüler
- ✓ Unterricht beginnen



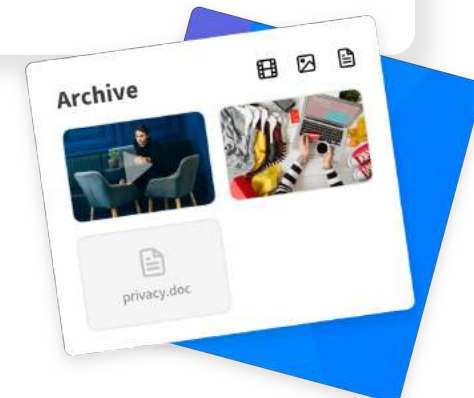
So einfach funktioniert Vicodo für Schulen & Bildungseinrichtungen



1 **Link versenden**
Teilen Sie den individuellen Klassenzimmer-Link mit Ihren Schülern.

2 **Videogespräch führen**
Lehrer können zu der Klasse per Audio- und Videoanruf sprechen. Die Schüler hören und gucken zu. Schüler(innen) sind nicht sicht- und auch nicht hörbar! Natürlich kann der Lehrer Schüler auch zu 1:1 Videogesprächen einladen.

3 **Chat**
Schüler können per Chat Fragen an die Lehrer(innen) senden und Dateien empfangen



Vicodo Vorteile

Direkt starten

Sicher und effizient

- ✓ Keine App / Software notwendig
- ✓ Browseranwendung
- ✓ 100% mobil kompatibel
- ✓ Datacenter in Europa

- ✓ Einfache und sichere Chat- und Videokommunikation
- ✓ Intuitive Benutzeroberfläche
- ✓ Archiv und Dateiaustausch
- ✓ Nur Lehrer(in) ist sichtbar
- ✓ Chatnachrichten direkt an Lehrer(in) senden

Sofort einsatzbereit



Browser genügt. Desktop und Mobile

- ✓ Ohne Softwareinstallation
- ✓ Ohne Registrierung für Schüler.
Lehrer laden die Schüler per
individuellem Link ein.



Vicodo im direkten Vergleich

	Vicodo	Skype	Zoom	WebEX	WhatsApp
Server in Deutschland	JA	-	-	-	-
Lehrer muss keine Software installieren	JA	-	-	-	-
Schüler muss keine Software/App installieren	JA	-	-	JA	-
Schüler muss sich nicht registrieren	JA	-	JA	JA	-
Ein Video, viele Zuschauer (ohne Kamera und Mikro)	JA	-	-	JA	-
Gespräche können aufgezeichnet werden	JA	JA	JA	JA	-
Termine können erstellt werden	JA	-	JA	JA	-
Screenshots können erstellt und automatisch gespeichert werden	JA	JA	-	-	-
Branding der Einladung und Videoanwendung möglich (eigenes Schul-Design)	JA	-	-	-	-
Video-System kann per API in bestehende Workflows integriert werden	JA	-	JA	JA	-
Strukturierte Daten können zu einzelnen Klassen hinzugefügt werden	JA	-	-	-	-

Hohe Sicherheits-Standards



- ✓ Serverstandorte in Deutschland und Irland
- ✓ End-zu-End Video-Verschlüsselung
- ✓ SSL Zertifikat
- ✓ Hohe Skalierbarkeit
- ✓ DSGVO konform

Gefördert durch:



Ein System – unendliche Möglichkeiten



Vicodo

FreudeSchenken AG
Kemperplatz 1
10785 Berlin

Telefon: +49 (0) 30 120 644 630
E-Mail: service@vicodo.com