

# PRIX ET PACKAGES









## VUE DÉTAILLÉE

FONCTIONS	FREE	BASIC	ENTERPRISE	PLATINIUM	DESCRIPTION
FONCTIONNALITÉS	Utilisation gratuite.	Démarrage rapide - facile à utiliser.	Nombre illimité de codes d'état et possibilité de personnaliser votre flux de routage.	Automatisez et optimisez l'ensemble de votre workflow interne.	
UTILISATEURS (USERS)	4	10	100	100	Nombre d'utilisateurs inclus dans le prix du package. Des utilisateurs supplémentaires peuvent être ajoutés.
UTILISATEURS TEMPORAIRES (SHARING USERS)	4	4	10	10	Par « utilisateur temporaire », il est entendu une personne externe invitée à accéder à des pages spécifiques dans WebProof via un simple message électronique.
STOCKAGE (STORAGE)	1 Go	5 Go	10 Go	20 Go	Les projets sont divisés en pages. Chaque nouvelle épreuve d'une page compte également comme une page. La taille d'une page type basée sur un PDF basse résolution est de 250 Ko, ce qui correspond à 20 000 pages/5 Go.
CODES D'ÉTAT (STATUS CODES)	3	3	illimité	illimité	Par exemple, les codes d'état peuvent être « NEW PROOF » (nouvelle épreuve prête à être révisée), « CORRECTION » (= correction effectuée, nouvelle version demandée) et « APPROVED » (approuvé). Dans les versions Enterprise et Platinum, vous pouvez créer vos propres codes d'état selon vos processus ou utiliser des codes d'état séparés pour chacun de vos clients.
RÔLES D'UTILISATEUR (USER ROLES)	2	2	illimité	illimité	Un « rôle » est un modèle utilisé pour définir les droits attribués à un utilisateur dans WebProof. Plusieurs utilisateurs peuvent avoir le même rôle.
PROJET (PROJECT)	illimité	illimité	illimité	illimité	Un projet peut être un magazine, un livre, une brochure, un catalogue, un site web, etc.
IDENTITÉ D'ENTREPRISE	✓	✓	✓	✓	Vous pouvez personnaliser WebProof à l'aide du logo de votre société, qui est affiché sur la page de connexion et dans les notifications électroniques.
FRAIS DE CONFIGURATION			✓	✓	Les frais de configuration s'appliquent uniquement aux versions Enterprise et Platinum. Pour la version Enterprise, ils couvrent la mise en place du système sur nos serveurs ainsi qu'une formation d'un jour sur site. Pour la version Platinum, ils couvrent une journée supplémentaire pour la configuration sur site du flux de travail. Les frais de déplacement ne sont pas inclus dans les frais de configuration.

OUTILS COMMENTAIRE	FREE	BASIC	ENTERPRISE	PLATINIUM	DESCRIPTION
MISE EN SURBRILLANCE (TEXT HIGHLIGHTING)	<input checked="" type="checkbox"/>	<input checked="" type="checkbox"/>	<input checked="" type="checkbox"/>	<input checked="" type="checkbox"/>	Mettez le texte à remplacer en surbrillance sans utiliser Acrobat. WebProof est la seule solution disponible sur le marché offrant de véritables fonctions de mise en surbrillance. Qui plus est, le texte original est automatiquement copié dans une nouvelle note adhésive pour vous permettre de l'éditer. Fini de devoir retaper tout le texte - et fini les erreurs ! Les fonctions de mise en surbrillance sont disponibles dans toutes les langues prises en charge, y compris le grec, le russe, l'arabe et le chinois.
NOTES ADHÉSIVES (STICKY NOTES)	<input checked="" type="checkbox"/>	<input checked="" type="checkbox"/>	<input checked="" type="checkbox"/>	<input checked="" type="checkbox"/>	Vous connaissez probablement déjà les notes adhésives d'Acrobat. Celles-ci sont également prises en charge dans WebProof.
ROTATION (ROTATE)	<input checked="" type="checkbox"/>	<input checked="" type="checkbox"/>	<input checked="" type="checkbox"/>	<input checked="" type="checkbox"/>	En cas de rotation des pages, les notes adhésives restent au bon endroit.
MULTI-NOTE ADHÉSIVE (MULTI STICKER)	<input checked="" type="checkbox"/>	<input checked="" type="checkbox"/>	<input checked="" type="checkbox"/>	<input checked="" type="checkbox"/>	Grâce aux multi-notes adhésives, un seul commentaire suffit pour indiquer une même correction à plusieurs endroits différents. Chaque note adhésive dans WebProof est dotée d'un ID unique pour toutes les versions d'une même page.
RECTANGLE DE SÉLECTION (BOX DRAWING)	<input checked="" type="checkbox"/>	<input checked="" type="checkbox"/>	<input checked="" type="checkbox"/>	<input checked="" type="checkbox"/>	Besoin de sélectionner une image, un objet ou une zone spécifique d'une page ? Pas de problème ! Grâce à l'outil Rectangle de sélection, vous pouvez, de manière rapide et aisée, sélectionner la zone de votre choix et ajouter des commentaires dans une note adhésive associée à cette zone.
TRADUCTION (TRANSLATE)	<input checked="" type="checkbox"/>	<input checked="" type="checkbox"/>	<input checked="" type="checkbox"/>	<input checked="" type="checkbox"/>	Que ce soit dans un PDF ou un commentaire, WebProof traduit automatiquement votre texte depuis et vers 60 langues. Une fonction utile pour créer des brochures, des catalogues, etc. dans plusieurs langues ou pour faciliter la communication en cas de commentaires écrits dans différentes langues.
DESSIN (DRAWING)	<input checked="" type="checkbox"/>	<input checked="" type="checkbox"/>	<input checked="" type="checkbox"/>	<input checked="" type="checkbox"/>	Comme dans Photoshop, vous pouvez facilement personnaliser un masque dans une zone pour ajouter un commentaire précis.
MARQUES DE RÉVISION (PROOFING MARKS)	<input checked="" type="checkbox"/>	<input checked="" type="checkbox"/>	<input checked="" type="checkbox"/>	<input checked="" type="checkbox"/>	Vous pouvez désormais apposer électroniquement vos marques de révision à l'aide des 24 marques différentes disponibles, utilisées seules ou en association avec la fonction de mise en surbrillance. Une solution rapide qui permet d'éviter tout malentendu, contrairement aux marques de révision autrefois inscrites à la main.
DIFFÉRENTES ICÔNES DE POINTEUR (MULTIPLE POINTER ICONS)	<input checked="" type="checkbox"/>	<input checked="" type="checkbox"/>	<input checked="" type="checkbox"/>	<input checked="" type="checkbox"/>	Parfois, il peut s'avérer utile de choisir une autre icône pour le pointeur. WebProof vous propose neuf icônes différentes.
VUE D'ENSEMBLE DES POINTEURS (POINTERS OVERVIEW)	<input checked="" type="checkbox"/>	<input checked="" type="checkbox"/>	<input checked="" type="checkbox"/>	<input checked="" type="checkbox"/>	Écrivez une multi-note adhésive et ajoutez plusieurs pointeurs aux différents endroits.

OUTILS	FREE	BASIC	ENTERPRISE	PLATINIUM	DESCRIPTION
RECHERCHE TEXTUELLE DANS LES FICHIERS PDF (TEXT SEARCH IN PDF)		✓	✓	✓	Vous avez besoin de retrouver un ancien projet ? WebProof vous permet de rechercher du texte et des chiffres dans vos documents PDF. Les résultats sont affichés page par page, projet par projet. Cliquez sur un résultat et la page s'ouvre avec le texte clairement marqué pour faciliter votre recherche. Un outil précieux pour les mises à jour de type rechercher-et-replacer.
ARCHIVES (ARCHIVE)		✓	✓	✓	Vous avez besoin de retrouver un projet qui a déjà été clôturé ? Un client vous demande, par exemple, de republier l'annonce d'une année précédente en modifiant simplement le prix ? Pas de problème ! Les archives WebProof permettent à vos clients d'accéder aux projets déjà clôturés. Un service très pratique à leur proposer !
DÉPLACEMENT, INSERTION ET SUPPRESSION DE PAGES (MOVE, INSERT & DELETE PAGES)	✓	✓	✓	✓	Au sein de votre projet, WebProof vous permet de déplacer les pages, d'insérer de nouvelles pages et de supprimer la dernière version, voire toutes les versions existantes.
RECHERCHE ET TRI (SEARCH & SORT)		✓	✓	✓	Facilitez-vous la vie ! Retrouvez rapidement les pages ou le texte spécifique que vous recherchez.
NOTIFICATIONS PAR E-MAIL (EMAIL NOTIFICATIONS)	✓	✓	✓	✓	Inutile de vous connecter sans cesse à WebProof pour savoir si une tâche requiert votre attention : recevez à la place une notification électronique ! Vous pouvez choisir de recevoir un message électronique dès qu'une page est prête ou de regrouper les notifications et de les recevoir selon l'intervalle de votre choix (toutes les deux heures ou une fois par jour, par exemple). Une fonction très utile pour les sous-traitants et les clients !
NOTIFICATIONS PAR TEXTO (SMS NOTIFICATIONS)		✓	✓	✓	Recevez instantanément vos notifications par texto sur votre appareil mobile.
IMPRESSION AVEC COMMENTAIRES (PRINT WITH STICKERS)	✓	✓	✓	✓	La fonction Imprimer avec commentaires crée un PDF complet avec l'épreuve à gauche, les notes adhésives à droite et les pointeurs au milieu ! La solution parfaite comme liste de contrôle pour votre graphiste. Idéal pour les réunions d'évaluation ou comme justificatif vis-à-vis de vos clients. Fini de confondre les numéros de page et de version : ceux-ci sont clairement indiqués, de même que toutes les informations liées aux notes adhésives (nom d'utilisateur, ID de référence et horodatage).
IMPRESSION DE JOURNAUX DE DONNÉES (PRINT READY LOG)	✓	✓	✓	✓	WebProof journalise toutes les activités de révision, qui peuvent alors être imprimées sous la forme d'une liste. Rien de tel pour justifier vos factures !
COMPARAISON AUTOMATIQUE DES VERSIONS (AUTO COMPARE VERSIONS)	✓	✓	✓	✓	WebProof compare automatiquement deux versions, pixel par pixel, et insère un encadré pour signaler toutes les différences identifiées. La solution idéale pour détecter les modifications accidentelles et les différences « cachées », comme les objets déplacés, les textes débordant des encadrés, les changements de couleur et les erreurs RIP. Rien de tel pour renforcer la sécurité de votre processus !
VUE D'ENSEMBLE GROUPEE (PROJECT GROUP OVERVIEW)	✓	✓	✓	✓	Vous travaillez sur plusieurs projets en même temps ? La vue d'ensemble groupée vous offre un aperçu instantané sur les pages qui requièrent votre attention dans chacun des projets. Inutile d'ouvrir chaque projet. Vous pouvez consulter l'état d'avancement de chaque projet et identifier les tâches qui exigent votre intervention.
FUSEAU HORAIRE (TIME ZONE)	✓	✓	✓	✓	WebProof compte des utilisateurs dans plus de 100 pays. Il est donc indispensable de pouvoir ajuster le fuseau horaire de chaque utilisateur afin de lui permettre de consulter les informations en temps réel.
EXPORTATION DES JOURNAUX DE DONNÉES (EXPORT LOG)		✓	✓	✓	WebProof journalise toutes les activités de révision, qui peuvent être exportées pour un ou plusieurs projets. Cette fonction crée des fichiers CSV ou XML.
JOURNAL DES NOTIFICATIONS (NOTIFICATION LOG)	✓	✓	✓	✓	Lorsqu'une notification a été envoyée à un utilisateur Express et que WebProof a reçu la confirmation du système de messagerie destinataire, cette notification est journalisée. Une solution idéale pour documenter vos activités.

MODULES	FREE	BASIC	ENTERPRISE	PLATINIUM	DESCRIPTION
FEUILLETAGE EN 3D (3D PAGE FLIP)	✓	✓	✓	✓	Si nos fichiers feuilletables en 3D sont gratuits pour vous, vous pouvez néanmoins facturer vos clients sur la base de ces fichiers lorsque vous leur donnez un lien qu'ils peuvent placer sur leur site web et donc publier sur Internet. Cette solution est une excellente alternative à votre fournisseur de fichiers feuilletables actuel et vous offre les mêmes fonctionnalités. Des films peuvent être annexés et visionnés sur PC, Mac, iPhone, iPad et Android.
FLUX D'AVANCEMENT (STATUS FLOW)			✓	✓	WebProof recourt à une méthodologie de flux d'avancement pour la gestion du flux de routage des révisions parmi les utilisateurs. En définissant différents états d'avancement pour les pages et en n'attribuant des droits qu'à certains utilisateurs en fonction de chaque état, vous pouvez créer et mettre en œuvre un flux de routage contrôlé. Par ailleurs, vous pouvez mettre en œuvre une logique pour le flux de routage des révisions. Vous pouvez adapter le flux d'avancement de WebProof (Status-Flow) à votre workflow actuel.
PAGES CACHÉES (HIDE PAGES)			✓	✓	Afin de renforcer la sécurité au maximum, WebProof vous permet de définir les personnes autorisées ou pas à consulter des pages précises. Cette fonction est importante pour les documents confidentiels, comme les rapports annuels des sociétés cotées en bourse. De manière générale, l'accès aux chiffres et aux mises en pages peut être limité à un petit nombre de personnes et il est possible d'interdire les impressions et les téléchargements.
PERSONNALISATION DES NOTIFICATIONS (NOTIFICATION CUSTOMIZATION)			✓	✓	WebProof vous permet de définir à quel moment et à quelle fréquence des notifications doivent être envoyées aux utilisateurs par e-mail ou par texto. De même, WebProof vous permet de préciser si des notifications doivent être envoyées pour tous les projets ou uniquement pour certains d'entre eux. Vous pouvez en outre personnaliser la mise en pages et le texte des notifications.
PERSONNALISATION DES VUES D'ENSEMBLE (CUSTOM VIEW CUSTOMIZATION)			✓	✓	Choisissez l'une des vues d'ensemble personnalisées intégrées ou créez votre vue d'ensemble personnelle. Les vues personnalisées apparaissent lors de l'affichage d'un projet complet. À vous de décider si vous souhaitez les afficher sous la forme de Couverture+Contenu à l'aide de pages ouvertes ou sous la forme de chapitres à l'aide de miniatures. Les éditeurs peuvent parcourir le magazine comme les pages ouvertes par un lecteur tandis que les superviseurs peuvent rapidement détecter les goulots d'étranglement empêchant les impositions d'être prêtes à être imprimées.
JOURNAL DES UTILISATEURS EXPRESS (EXPRESS USER LOG)			✓	✓	WebProof vous offre un journal complet des activités liées aux utilisateurs Express : date de création, date de connexion, date d'approbation, etc.
BANNIÈRE POUR LES UTILISATEURS EXPRESS (EXPRESS USER BANNER)			✓	✓	Insérez une petite bannière publicitaire en bas de chaque invitation électronique transmise aux utilisateurs Express. Par exemple : « Réservez dès maintenant et économisez 20 % sur votre prochaine annonce ». Un hyperlien peut être inséré pour relier l'annonce à votre site de réservation.
ÉTAT D'AVANCEMENT DU PROJET (PROJECT STATUS)			✓	✓	À l'aide des règles que vous avez définies pour examiner l'état d'avancement de chaque page, WebProof vous aide à déterminer l'état d'avancement général de votre projet.
RAPPORTS D'ÉVALUATION COMPARATIVE (BIG DATA BENCHMARKING REPORTS)			✓	✓	Vous pouvez obtenir un rapport d'évaluation comparative avec toutes les statistiques disponibles dans la base de données WebProof. Vous disposez ainsi de tous les chiffres nécessaires pour optimiser votre processus de révision. Le créateur de rapport d'évaluation comparative est adapté à chaque client. Départements, utilisateurs finaux, commerciaux, responsables de projets, graphistes, utilisateurs Express, etc. : chaque personne impliquée travaille de manière différente. Il n'est pas toujours facile de savoir ce qui fonctionne et ce qui ne fonctionne pas. Peut-être est-ce le processus de révision qui doit être modifié ou les délais de production et/ou le nombre d'épreuves qui doivent être réduits ? Grâce au rapport d'évaluation comparative, plusieurs de nos clients ont déjà réduit leur nombre d'épreuves de plus de 50 %.

WEBFLOW	FREE	BASIC	ENTERPRISE	PLATINIUM	DESCRIPTION
WEBFLOW					WebFlow vous permet d'activer et de contrôler le transfert et le changement de nom des fichiers de A à B entre différents systèmes : par exemple, entre WebProof et votre application MIS frontale ou entre WebProof et vos applications d'impression dorsales (division, contrôle en amont, séquence RIP, etc.). WebFlow vous permet de contrôler non seulement des fichiers graphiques PDF, mais aussi tout autre type de fichier requis par les systèmes. Autrement dit, vous pouvez concevoir votre configuration de telle sorte que les projets ou tâches progressent automatiquement tout au long de votre processus de commande / conception / impression. Dès que la tâche d'une personne est exécutée ou qu'un processus électronique est terminé, le projet passe immédiatement à l'étape suivante. Découvrez ci-dessous les possibilités d'automatisation offertes par WebFlow.
AUTO-CRÉATION DE PROJETS (AUTO CREATE PROJECTS)					Lorsque de nouvelles annonces ou de nouveaux projets apparaissent dans votre système de réservation, WebFlow peut créer de nouveaux projets dans WebProof - avec le même nom et les mêmes informations ! Aucune création manuelle requise !
CONNECTEUR E-MAIL (EMAIL CONNECTOR)					Le connecteur e-mail permet à WebFlow d'extraire des PDF et d'autres types de fichiers définis depuis des comptes de messagerie POP3 et de les annexer à des pages ou à des annonces dans WebProof. Des expressions courantes sont utilisées pour identifier les e-mails qui présentent un intérêt et en extraire d'autres informations importantes.
BASE D'IMAGES (IMAGE DATABASE)					La base d'images vous permet de mettre les images à la disposition de tous les utilisateurs WebProof, y compris de leurs clients et d'autres utilisateurs externes à leur organisation. WebFlow gère toutes vos images haute résolution à l'échelle locale et transfère une version basse résolution à WebProof. Toutes les métadonnées IPTC sont également transférées et peuvent être recherchées et triées comme vous l'entendez dans WebProof. Les fonctions de notre base d'images sont utilisées de manières les plus diverses : l'un de nos clients enregistre tous les logos et toutes les images de ses anciens projets afin de pouvoir les réutiliser par la suite. Un autre client trouve intéressant d'avoir le choix entre de nombreuses images lors de la création d'une nouvelle campagne ou d'un nouveau projet. Un autre client encore produit des publicités imprimées qui réutilisent régulièrement des images d'une collection type, comme des logos, des images de marque et des images génériques (des fleurs, par exemple). Tous ces clients peuvent facilement rechercher les images qu'ils souhaitent utiliser. Peu importe où ils se trouvent, la base d'images permet aux clients et aux graphistes de trouver rapidement les images qui les intéressent.
CONNECTEUR XML (XML CONNECTOR)					WebFlow et WebProof peuvent recevoir un fichier XML depuis un autre logiciel et déterminer l'action adéquate à entreprendre : par exemple, annexer les informations à des pages ou annonces spécifiques. Les valeurs de données XML stockées peuvent alors être recherchées dans WebProof. À l'aide du nom de l'agence, du nom du consultant ou du numéro de commande, il est possible, par exemple, de retrouver les projets et les pages qui ont reçu les données.
CORRECTIONS DANS INDESIGN (INDESIGN CORRECTION)					Vous pouvez désormais exécuter des corrections directement dans le fichier InDesign original à l'aide de l'interface conviviale WebProof. Découvrez immédiatement le résultat. Fonctionne également sur les tables complexes. Idéal pour réaliser rapidement de petites modifications ou changer de langue. Économisez du temps et de l'argent.
CRÉATEUR DE CATALOGUE (CATALOGUE BUILDER)					Utilisez le créateur de catalogue WebProof avec le serveur InDesign pour produire automatiquement 100 affiches ou 64 pages à la minute. Et ce, sur la simple base d'un modèle ou d'un fichier XML.
PORTAIL (PORTAL)					Le portail est une page web permettant à vos clients de télécharger des données dans WebProof. Un moyen simple et efficace d'intégrer des données dans votre workflow. Et une excellente alternative aux e-mails et aux serveurs FTP.

WEBFLOW	FREE	BASIC	ENTERPRISE	PLATINIUM	DESCRIPTION
MISE EN GRAPPE/ BASCULEMENT (CLUSTERING FAILOVER)				✓	Permet la mise en place d'un cluster actif-passif pour le serveur WebFlow sur votre site. WebFlow écrit toutes les données et informations de configuration sur un serveur en attente, de telle sorte que le second serveur peut prendre la relève en cas de défaillance.
MIROIR/ SYNCHRONISATION (MIRROR/				✓	SYNCRONIZE)
CONNECTEUR MEDIENET (MEDIENET CONNECTOR)				✓	Le connecteur vous permet d'importer des fichiers PDF et DSC depuis le serveur médias Ritzaus Medienet et de les télécharger dans WebProof, y compris les métadonnées contenues dans le fichier DSC.
CONNECTEUR MPRESS (MPRESS CONNECTOR)				✓	Le connecteur vous permet de vous connecter au logiciel de production d'annonces MPRESS.
CONNECTEUR ADBASE (ADBASE CONNECTOR)				✓	Le connecteur vous permet de vous connecter au logiciel de production d'annonces ATEX AdBase (anciennement Mactive).
CONNECTEUR FILEMAKER (FILEMAKER CONNECTOR)				✓	Le connecteur vous permet de vous connecter à FileMaker et de transférer des données liées aux commandes dans WebProof.
PLUSIEURS INSTANCES WEBFLOW (EXTRA WEBFLOWS)				✓	Plusieurs instances de WebFlow peuvent se connecter à une même instance de WebProof. Cette fonction peut s'avérer utile en cas d'externalisation des travaux graphiques ou en présence de plusieurs filiales situées dans des régions différentes du monde. Prenant en charge les dossiers réseau et les serveurs FTP, WebFlow peut même contrôler et gérer la production dans différents bureaux via WAN ou Internet. À vous de décider !
<b>PRIX</b>	<b>GRA- TUIT</b>	<b>€ 199</b>	<b>€ 870</b>	<b>€ 1 100</b>	<b>SUPPORT@WEBPROOF.COM WWW.WEBPROOF.COM</b>

Gratuit à vie :  
aucune carte de  
crédit requise

Demandez un devis  
pour les modules  
WebFlow.

MISES À NIVEAU	FREE	BASIC	ENTERPRISE	PLATINIUM	DESCRIPTION
UTILISATEURS SUPPLÉMENTAIRES (EXTRA USERS)		<b>+ 10</b>	<b>+ 100</b>	<b>+ 100</b>	Le nombre d'utilisateurs peut être augmenté par groupe de 10 pour la version Basic et par groupe de 100 pour les versions Enterprise et Platinum.
UTILISATEURS TEMPORAIRES SUPPLÉMENTAIRES (EXTRA SHARING USERS)		<b>+ 10</b>	<b>+ 100</b>	<b>+ 100</b>	Le nombre d'utilisateurs Express peut être augmenté par groupe de 10 pour la version Basic et par groupe de 100 pour les versions Enterprise et Platinum.
ESPACE DISQUE SUPPLÉMENTAIRE (EXTRA DISK SPACE)		<b>+ 1 Go</b>	<b>+ 5 Go</b>	<b>+ 10 Go</b>	L'espace disque disponible peut être augmenté par lot de 1 Go pour la version Basic, par lot de 5 Go pour la version Enterprise et par lot de 10 Go pour la version Platinum.